


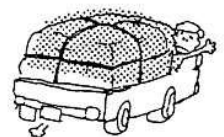





















# 統計から見た私たちの暮らし

<p><b>出生</b></p>  <p>0.88日に1人(平成29年)</p>	<p><b>死亡</b></p>  <p>1.27日に1人(平成29年)</p>	<p><b>転入</b></p>  <p>1日に5.57人(平成30年)</p>	<p><b>転出</b></p>  <p>1日に4.89人(平成30年)</p>
<p><b>婚姻</b></p>  <p>1,000人に6件(平成29年)</p>	<p><b>離婚</b></p>  <p>1,000人に1.9件(平成29年)</p>	<p><b>世帯人口</b></p>  <p>1世帯に2.55人 (平成30年10月1日)</p>	<p><b>人口密度</b></p>  <p>1km<sup>2</sup>あたり人口 345.2人 (平成30年10月1日)</p>
<p><b>年少人口比率</b></p>  <p>17.2%(平成30年)</p>	<p><b>老年人口比率</b></p>  <p>21.9%(平成30年)</p>	<p><b>昼間人口比率</b></p>  <p>110.4%(平成27年国勢調査)</p>	<p><b>千人当り出生率</b></p>  <p>12.3人(平成29年)</p>
<p><b>交通事故(人身事故)</b></p>  <p>3.23日に1件(平成29年)</p>	<p><b>火災</b></p>  <p>121.7日に1件(平成29年)</p>	<p><b>救急出動</b></p>  <p>1日に3.65件(平成29年)</p>	<p><b>犯罪</b></p>  <p>3.29日に1件(平成27年)</p>
<p><b>医師</b></p>  <p>町民572人に1人 (平成28年12月末日現在)</p>	<p><b>町税</b></p>  <p>1人当たり14万円 (平成31年度当初予算)</p>	<p><b>町の予算(一般会計)</b></p>  <p>1人当たり44万8千円 (平成31年度当初予算)</p>	<p><b>耕地面積</b></p>  <p>農家1戸当たり3.37ha (平成27年)</p>
<p><b>議員</b></p>  <p>町民2171人に1人 (平成31年)</p>	<p><b>消防団員</b></p>  <p>町民55.1人に1人 (平成31年)</p>	<p><b>町職員</b></p>  <p>町民156.5人に1人 (平成31年)</p>	<p>編集年：令和元年 発行：大津町 編集：総合政策課</p>