

大津町 アンケート調査結果

回収結果

	配布 (枚)	回収 (枚)	回収率 (%)
合計	3,000	1,600	53.3

<目次>

(1)あなたご自身のことに関して(問1-問6)	p1
(2)大津町での現在の暮らしに関して(問7-問10)	p4
(3)大津町のまちづくりの満足度・重要度に関して(問11)	p6
(4)振興総合計画に基づくそれぞれの取組に関して(問12-問43)	p11
◎「産業の振興」について(問12-問15)	p11
◎「健康・保健の充実」について(問16-問21)	p13
◎「子ども・子育て支援の充実」について(問22)	p16
◎「高齢者福祉の充実」について(問23)	p17
◎「障がい者福祉の充実」について(問24-問26)	p18
◎「地域福祉の充実」について(問27)	p19
◎「幼児教育・学校教育の充実」について(問28)	p20
◎「生涯学習・生涯スポーツの推進」について(問29-問30)	p21
◎「快適な住環境の確保」について(問31-問32)	p23
◎「道路・交通ネットワークの充実」について(問33)	p24
◎「まちづくり参画と行政との連携」について(問34-問38)	p25
◎「人権を尊重する地域社会の形成」について(問39-問43)	p28
(6)町議会に関して(問44-問48)	p31

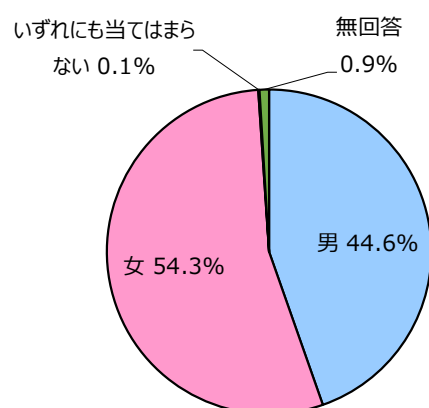
令和7年12月
大津町

【あなたご自身のことについて】

問1 あなたの性別を教えてください。[ひとつに○印]

・「男性」が約44.6%、「女性」が約54.3%となっており女性の回答が多い。

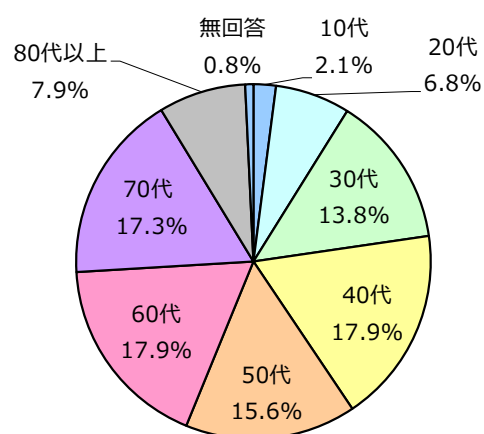
件数	比率	選択肢
714	44.6%	1. 男
869	54.3%	2. 女
2	0.1%	3. いずれにも当てはまらない
15	0.9%	無回答
1,600	100.0%	計



問2 あなたの年齢を教えてください。[ひとつに○印]

・「40代」及び「60代」が約17.9%と最も多く、次いで「70代」が約17.3%、「50代」が約15.6%となっている。

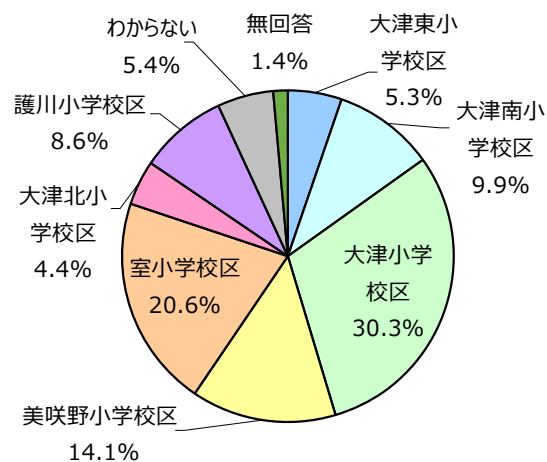
件数	比率	選択肢
33	2.1%	1. 10代
109	6.8%	2. 20代
221	13.8%	3. 30代
286	17.9%	4. 40代
250	15.6%	5. 50代
286	17.9%	6. 60代
276	17.3%	7. 70代
127	7.9%	8. 80代以上
12	0.8%	無回答
1,600	100.0%	計



問3 あなたの住まいの地域を教えてください。[ひとつに○印]

・「大津小学校区」が約30.3%と最も多く、次いで「室小学校区」が約20.6%、「美咲野小学校区」が約14.1%となっている。

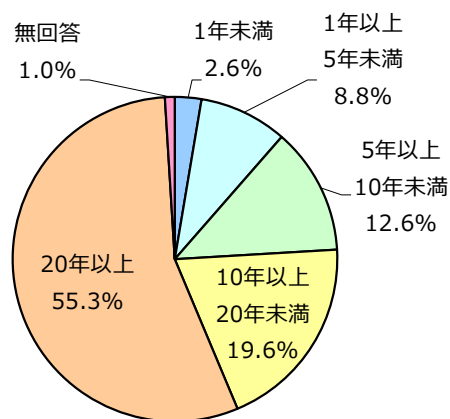
件数	比率	選択肢
84	5.3%	1. 大津東小学校区
158	9.9%	2. 大津南小学校区
484	30.3%	3. 大津小学校区
226	14.1%	4. 美咲野小学校区
330	20.6%	5. 室小学校区
70	4.4%	6. 大津北小学校区
138	8.6%	7. 護川小学校区
87	5.4%	8. わからない
23	1.4%	無回答
1,600	100.0%	計



問4 あなたの大津町での居住年数を教えてください。[ひとつに○印]

・回答者の約55.3%が20年以上大津町に居住している。

件数	比率	選択肢
42	2.6%	1. 1年未満
141	8.8%	2. 1年以上5年未満
202	12.6%	3. 5年以上10年未満
314	19.6%	4. 10年以上20年未満
885	55.3%	5. 20年以上
16	1.0%	無回答
1,600	100.0%	計



問5 あなたのお仕事（複数ある場合は主なものを）教えてください。[ひとつに○印]

・「無職（年金受給 等）」が約21.7%と最も多く、次いで「製造業（勤務）」が約16.6%、「その他サービス業（勤務）」が約10.3%となっている。

件数	比率	選択肢	グラフ
64	4.0%	1. 農林業（自営）	4.0%
15	0.9%	2. 農林業（勤務）	0.9%
8	0.5%	3. 製造業（自営）	0.5%
265	16.6%	4. 製造業（勤務）	16.6%
12	0.8%	5. 建設業（自営）	0.8%
45	2.8%	6. 建設業（勤務）	2.8%
14	0.9%	7. 小売・卸売業（自営）	0.9%
69	4.3%	8. 小売・卸売業（勤務）	4.3%
9	0.6%	9. 飲食業・宿泊業（自営）	0.6%
23	1.4%	10. 飲食業・宿泊業（勤務）	1.4%
2	0.1%	11. 医療・福祉業（自営）	0.1%
142	8.9%	12. 医療・福祉業（勤務）	8.9%
34	2.1%	13. その他サービス業（自営）	2.1%
164	10.3%	14. その他サービス業（勤務）	10.3%
107	6.7%	15. 公務員・団体職員	6.7%
44	2.8%	16. 学生	2.8%
154	9.6%	17. 主婦・主夫	9.6%
347	21.7%	18. 無職（年金受給 等）	21.7%
65	4.1%	19. その他	4.1%
17	1.1%	無回答	1.1%
1,600	100.0%	計	

問6 あなたの通勤・通学先の場所を教えてください。[ひとつに○印]

・「大津町内」が約28.8%と最も多く、次いで「通勤・通学していない」が約26.1%、「熊本市」が約10.5%となっている。

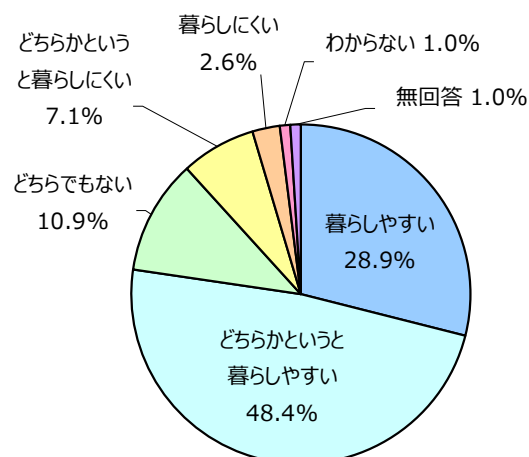
件数	比率	選択肢	グラフ
460	28.8%	1. 大津町内	28.8%
168	10.5%	2. 熊本市	10.5%
83	5.2%	3. 菊池市	5.2%
54	3.4%	4. 合志市	3.4%
56	3.5%	5. 阿蘇市	3.5%
130	8.1%	6. 菊陽町	8.1%
35	2.2%	7. 益城町	2.2%
30	1.9%	8. 西原村	1.9%
19	1.2%	9. 南阿蘇村	1.2%
70	4.4%	10. その他の市町村	4.4%
418	26.1%	11. 通勤・通学していない	26.1%
77	4.8%	無回答	4.8%
1,600	100.0%	計	

【大津町での現在の暮らしについて】

問7 現在の大津町は、総合的にみて暮らしやすいと思いますか。[ひとつに○印]

- ・「どちらかという暮らしやすい」が約48.4%と最も多く、次いで「暮らしやすい」が約28.9%となっており、7割以上の人が高齢的にみて暮らしやすいと感じている。

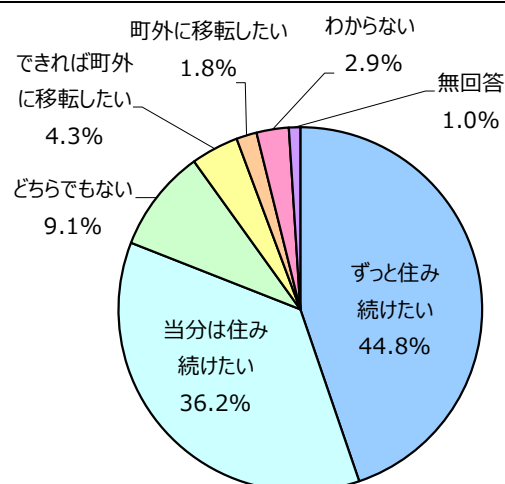
件数	比率	選択肢
463	28.9%	1. 暮らしやすい
774	48.4%	2. どちらかという暮らしやすい
175	10.9%	3. どちらでもない
114	7.1%	4. どちらかという暮らしにくい
42	2.6%	5. 暮らしにくい
16	1.0%	6. わからない
16	1.0%	無回答
1,600	100.0%	計



問8 今後も大津町に住み続けたいと思いますか。[ひとつに○印]

- ・「ずっと住み続けたい」が約44.8%となっており、「当分は住み続けたい」約36.2%を合わせると約8割が住み続けたいという結果になっている。

件数	比率	選択肢
716	44.8%	1. ずっと住み続けたい
579	36.2%	2. 当分は住み続けたい
146	9.1%	3. どちらでもない
68	4.3%	4. できれば町外に移転したい
29	1.8%	5. 町外に移転したい
46	2.9%	6. わからない
16	1.0%	無回答
1,600	100.0%	計



問 9	問 8で、「ずっと住み続けたい」、「当分は住み続けたい」と回答された方にお尋ねします。 住み続けたい理由を教えてください。〔2つまで○印〕
・「現在住んでいる住宅に満足しているから」が約34.6%と最も多い。次いで「買い物など日常生活に便利だから」約28.8%、「生まれ育ったところだから」約28.7%の順になっている。	

複数回答

件数	比率	選択肢	グラフ
372	28.7%	1. 生まれ育ったところだから	28.7%
108	8.3%	2. 町外に住みたいと思う場所がないから	8.3%
221	17.1%	3. 通勤・通学に便利だから	17.1%
448	34.6%	4. 現在住んでいる住宅に満足しているから	34.6%
166	12.8%	5. 自然環境がよいから	12.8%
58	4.5%	6. 騒音、大気汚染などの公害が少ないから	4.5%
133	10.3%	7. 近所との人間関係がよいから	10.3%
373	28.8%	8. 買い物など日常生活に便利だから	28.8%
35	2.7%	9. 公共施設が整っているから	2.7%
22	1.7%	10. 教育・文化の程度がよいから	1.7%
78	6.0%	11. 仕事や商売の関係から	6.0%
51	3.9%	12. まちが安全であるから	3.9%
3	0.2%	13. 進学させたい高校の校区だから	0.2%
62	4.8%	14. その他	4.8%
26	2.0%	無回答	2.0%
2,156	—	計	

回答者数・・・1,295人

問 10	問 8で「できれば町外に移転したい」、「町外に移転したい」と回答された方にお尋ねします。 移転したいと思う理由を教えてください。〔2つまで○印〕
・「買い物など日常生活に不便だから」が約30.9%と最も多い。次いで「町外に住みたいと思う場所があるから」が約24.7%、「その他」が約21.6%の順になっている。	

複数回答

件数	比率	選択肢	グラフ
11	11.3%	1. 生まれ育ったところではないから	11.3%
24	24.7%	2. 町外に住みたいと思う場所があるから	24.7%
12	12.4%	3. 通勤・通学に不便だから	12.4%
7	7.2%	4. 現在住んでいる住宅に不満があるから	7.2%
7	7.2%	5. 自然環境が悪いから	7.2%
6	6.2%	6. 騒音、大気汚染などの公害が多いから	6.2%
3	3.1%	7. 近所との人間関係がうまくいかないから	3.1%
30	30.9%	8. 買い物など日常生活に不便だから	30.9%
11	11.3%	9. 公共施設が整っていないから	11.3%
3	3.1%	10. 教育・文化の程度がよくないから	3.1%
5	5.2%	11. 仕事や商売の関係から	5.2%
13	13.4%	12. まちの安全性に不安があるから	13.4%
5	5.2%	13. 進学させたい高校の校区外だから	5.2%
21	21.6%	14. その他	21.6%
4	4.1%	無回答	4.1%
162	—	計	

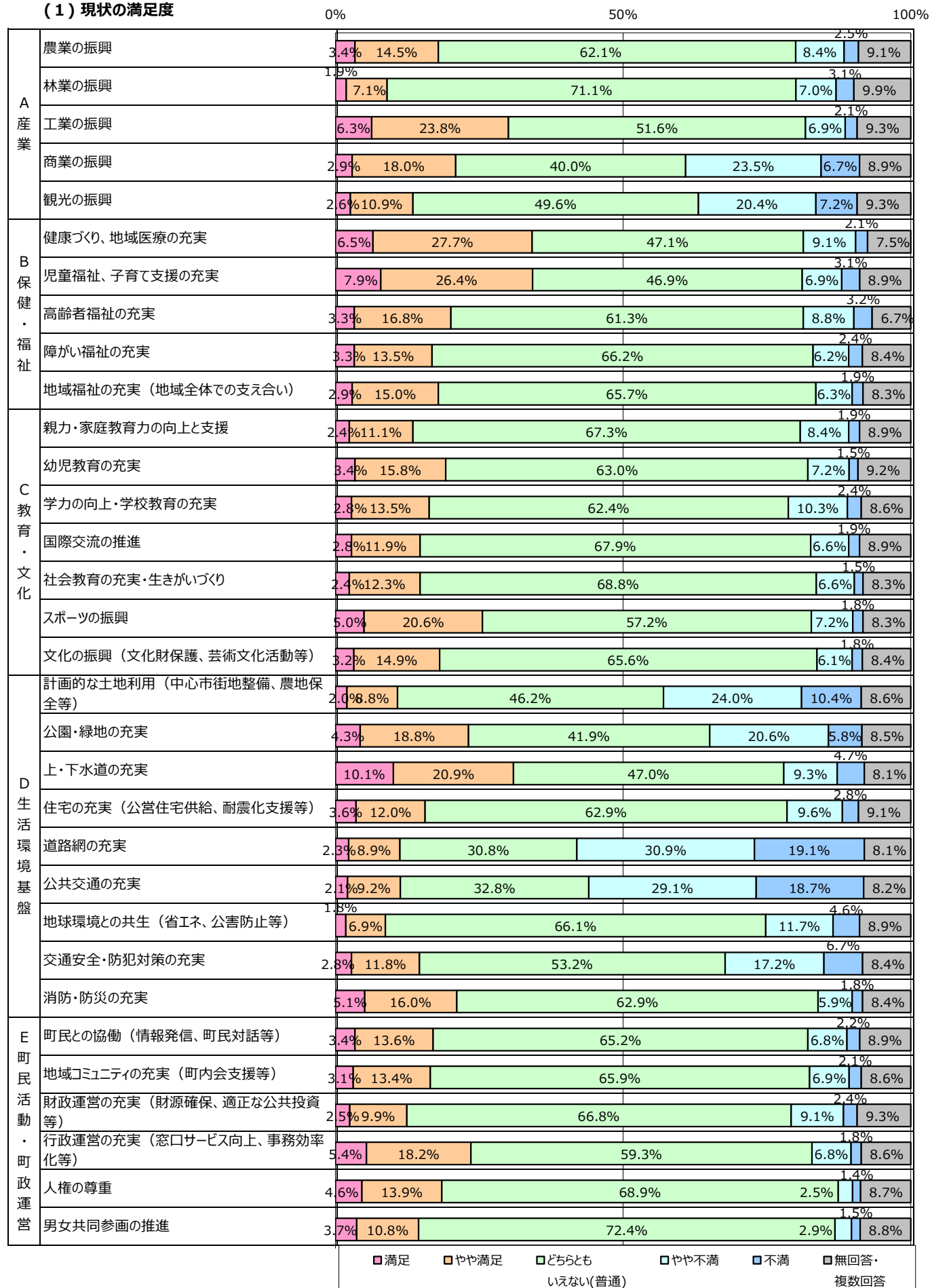
回答者数・・・97人

【大津町のまちづくりの満足度・重要度に関して】

問11	大津町が行っている各分野の取組について、どの程度満足していますか。また、今後の重要度としてはどうお考えですか。 [各項目について、満足度・重要度それぞれ、ひとつに○印]
	<p>・現状の満足度では、「満足」・「やや満足」と答えたのは、「児童福祉、子育て支援の充実」が約34.3%と最も高く、次いで「健康づくり、地域医療の充実」が約34.2%となっている。一方で「不満」・「やや不満」と答えたのは、「道路網の充実」が約50.0%と最も高く、次いで「公共交通の充実」が約47.8%といった結果になっている。</p>
	<p>・今後の重要度では、「重要」・「やや重要」と答えたのは、「道路網の充実」が約73.1%と最も高く、次いで「公共交通の充実」が約71.8%、「計画的な土地利用（中心市街地整備、農地保全等）」が約68.3%となっている。一方で「重要ではない」・「あまり重要ではない」と答えたのは、「国際交流の推進」が約7.8%と最も高く、次いで「観光の振興」が約6.5%といった結果になっている。</p>

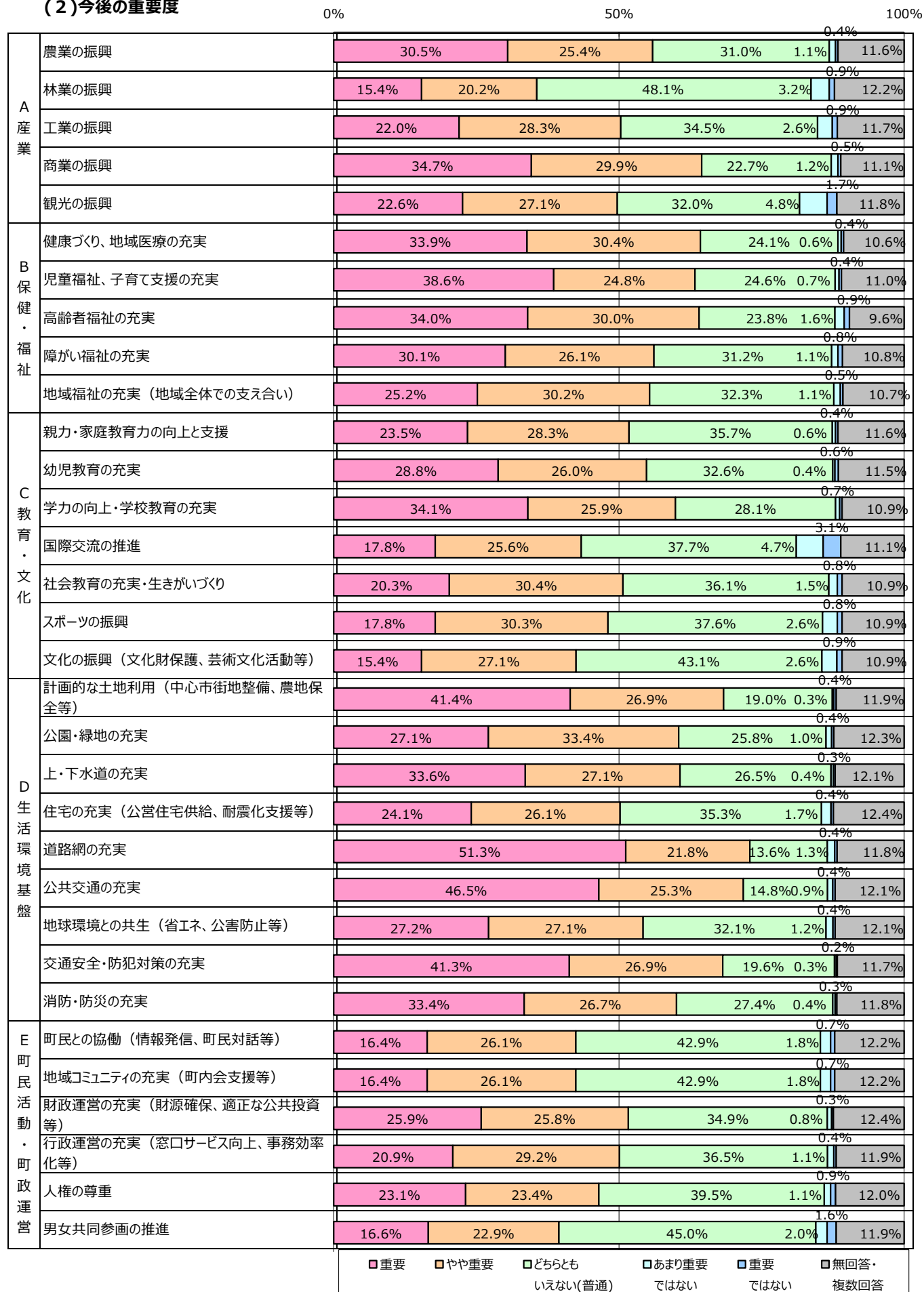
項目	
A. 産業	1. 農業の振興
	2. 林業の振興
	3. 工業の振興
	4. 商業の振興
	5. 観光の振興
B. 保健・福祉	1. 健康づくり、地域医療の充実
	2. 児童福祉、子育て支援の充実
	3. 高齢者福祉の充実
	4. 障がい福祉の充実
	5. 地域福祉の充実（地域全体での支え合い）
C. 教育・文化	1. 親力・家庭教育力の向上と支援
	2. 幼児教育の充実
	3. 学力の向上・学校教育の充実
	4. 国際交流の推進
	5. 社会教育の充実・生きがいづくり
	6. スポーツの振興
	7. 文化の振興（文化財保護、芸術文化活動等）
D. 生活環境基盤	1. 計画的な土地利用（中心市街地整備、農地保全等）
	2. 公園・緑地の充実
	3. 上・下水道の充実
	4. 住宅の充実（公営住宅供給、耐震化支援等）
	5. 道路網の充実
	6. 公共交通の充実
	7. 地球環境との共生（省エネ、公害防止等）
	8. 交通安全・防犯対策の充実
	9. 消防・防災の充実
E. 町民活動・町政運営	1. 町民との協働（情報発信、町民対話等）
	2. 地域コミュニティの充実（町内会支援等）
	3. 財政運営の充実（財源確保、適正な公共投資等）
	4. 行政運営の充実（窓口サービス向上、事務効率化等）
	5. 人権の尊重
	6. 男女共同参画の推進

(1) 現状の満足度



		満足	やや満足	どちらとも いえない(普通)	やや不満	不満	無回答・ 複数回答
A 産 業	農業の振興	3.4%	14.5%	62.1%	8.4%	2.5%	9.1%
	林業の振興	1.9%	7.1%	71.1%	7.0%	3.1%	9.9%
	工業の振興	6.3%	23.8%	51.6%	6.9%	2.1%	9.3%
	商業の振興	2.9%	18.0%	40.0%	23.5%	6.7%	8.9%
	観光の振興	2.6%	10.9%	49.6%	20.4%	7.2%	9.3%
B 保 健 ・ 福 祉	健康づくり、地域医療の充実	6.5%	27.7%	47.1%	9.1%	2.1%	7.5%
	児童福祉、子育て支援の充実	7.9%	26.4%	46.9%	6.9%	3.1%	8.9%
	高齢者福祉の充実	3.3%	16.8%	61.3%	8.8%	3.2%	6.7%
	障がい福祉の充実	3.3%	13.5%	66.2%	6.2%	2.4%	8.4%
	地域福祉の充実（地域全体での支え合い）	2.9%	15.0%	65.7%	6.3%	1.9%	8.3%
C 教 育 ・ 文 化	親力・家庭教育力の向上と支援	2.4%	11.1%	67.3%	8.4%	1.9%	8.9%
	幼児教育の充実	3.4%	15.8%	63.0%	7.2%	1.5%	9.2%
	学力の向上・学校教育の充実	2.8%	13.5%	62.4%	10.3%	2.4%	8.6%
	国際交流の推進	2.8%	11.9%	67.9%	6.6%	1.9%	8.9%
	社会教育の充実・生きがいづくり	2.4%	12.3%	68.8%	6.6%	1.5%	8.3%
	スポーツの振興	5.0%	20.6%	57.2%	7.2%	1.8%	8.3%
	文化の振興（文化財保護、芸術文化活動等）	3.2%	14.9%	65.6%	6.1%	1.8%	8.4%
D 生 活 環 境 基 盤	計画的な土地利用（中心市街地整備、農地保全等）	2.0%	8.8%	46.2%	24.0%	10.4%	8.6%
	公園・緑地の充実	4.3%	18.8%	41.9%	20.6%	5.8%	8.5%
	上・下水道の充実	10.1%	20.9%	47.0%	9.3%	4.7%	8.1%
	住宅の充実（公営住宅供給、耐震化支援等）	3.6%	12.0%	62.9%	9.6%	2.8%	9.1%
	道路網の充実	2.3%	8.9%	30.8%	30.9%	19.1%	8.1%
	公共交通の充実	2.1%	9.2%	32.8%	29.1%	18.7%	8.2%
	地球環境との共生（省エネ、公害防止等）	1.8%	6.9%	66.1%	11.7%	4.6%	8.9%
	交通安全・防犯対策の充実	2.8%	11.8%	53.2%	17.2%	6.7%	8.4%
	消防・防災の充実	5.1%	16.0%	62.9%	5.9%	1.8%	8.4%
E 町 民 活 動 ・ 町 政 運 営	町民との協働（情報発信、町民対話等）	3.4%	13.6%	65.2%	6.8%	2.2%	8.9%
	地域コミュニティの充実（町内会支援等）	3.1%	13.4%	65.9%	6.9%	2.1%	8.6%
	財政運営の充実（財源確保、適正な公共投資等）	2.5%	9.9%	66.8%	9.1%	2.4%	9.3%
	行政運営の充実（窓口サービス向上、事務効率化等）	5.4%	18.2%	59.3%	6.8%	1.8%	8.6%
	人権の尊重	4.6%	13.9%	68.9%	2.5%	1.4%	8.7%
	男女共同参画の推進	3.7%	10.8%	72.4%	2.9%	1.5%	8.8%

(2)今後の重要度



		重要	やや重要	どちらとも いえない(普通)	あまり重要 ではない	重要 ではない	無回答・ 複数回答
A 産 業	農業の振興	30.5%	25.4%	31.0%	1.1%	0.4%	11.6%
	林業の振興	15.4%	20.2%	48.1%	3.2%	0.9%	12.2%
	工業の振興	22.0%	28.3%	34.5%	2.6%	0.9%	11.7%
	商業の振興	34.7%	29.9%	22.7%	1.2%	0.5%	11.1%
	観光の振興	22.6%	27.1%	32.0%	4.8%	1.7%	11.8%
B 保 健 ・ 福 祉	健康づくり、地域医療の充実	33.9%	30.4%	24.1%	0.6%	0.4%	10.6%
	児童福祉、子育て支援の充実	38.6%	24.8%	24.6%	0.7%	0.4%	11.0%
	高齢者福祉の充実	34.0%	30.0%	23.8%	1.6%	0.9%	9.6%
	障がい福祉の充実	30.1%	26.1%	31.2%	1.1%	0.8%	10.8%
	地域福祉の充実（地域全体での支え合い）	25.2%	30.2%	32.3%	1.1%	0.5%	10.7%
C 教 育 ・ 文 化	親力・家庭教育力の向上と支援	23.5%	28.3%	35.7%	0.6%	0.4%	11.6%
	幼児教育の充実	28.8%	26.0%	32.6%	0.4%	0.6%	11.5%
	学力の向上・学校教育の充実	34.1%	25.9%	28.1%	0.7%	0.4%	10.9%
	国際交流の推進	17.8%	25.6%	37.7%	4.7%	3.1%	11.1%
	社会教育の充実・生きがいづくり	20.3%	30.4%	36.1%	1.5%	0.8%	10.9%
	スポーツの振興	17.8%	30.3%	37.6%	2.6%	0.8%	10.9%
	文化の振興（文化財保護、芸術文化活動等）	15.4%	27.1%	43.1%	2.6%	0.9%	10.9%
D 生 活 環 境 基 盤	計画的な土地利用（中心市街地整備、農地保全等）	41.4%	26.9%	19.0%	0.3%	0.4%	11.9%
	公園・緑地の充実	27.1%	33.4%	25.8%	1.0%	0.4%	12.3%
	上・下水道の充実	33.6%	27.1%	26.5%	0.4%	0.3%	12.1%
	住宅の充実（公営住宅供給、耐震化支援等）	24.1%	26.1%	35.3%	1.7%	0.4%	12.4%
	道路網の充実	51.3%	21.8%	13.6%	1.3%	0.4%	11.8%
	公共交通の充実	46.5%	25.3%	14.8%	0.9%	0.4%	12.1%
	地球環境との共生（省エネ、公害防止等）	27.2%	27.1%	32.1%	1.2%	0.4%	12.1%
	交通安全・防犯対策の充実	41.3%	26.9%	19.6%	0.3%	0.2%	11.7%
	消防・防災の充実	33.4%	26.7%	27.4%	0.4%	0.3%	11.8%
E 町 民 活 動 ・ 町 政 運 営	町民との協働（情報発信、町民対話等）	16.4%	26.1%	42.9%	1.8%	0.7%	12.2%
	地域コミュニティの充実（町内会支援等）	16.4%	26.1%	42.9%	1.8%	0.7%	12.2%
	財政運営の充実（財源確保、適正な公共投資等）	25.9%	25.8%	34.9%	0.8%	0.3%	12.4%
	行政運営の充実（窓口サービス向上、事務効率化等）	20.9%	29.2%	36.5%	1.1%	0.4%	11.9%
	人権の尊重	23.1%	23.4%	39.5%	1.1%	0.9%	12.0%
	男女共同参画の推進	16.6%	22.9%	45.0%	2.0%	1.6%	11.9%

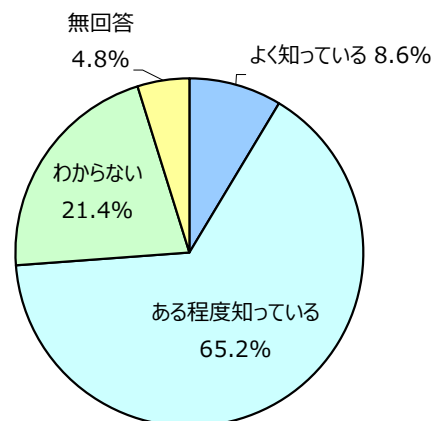
【振興総合計画に基づくそれぞれの取組に関して】

◎「産業の振興」について

問12 大津町の名産品や観光名所についてご存じですか。【ひとつに○印】

・「ある程度知っている」が約65.2%と最も多く、次いで「わからない」が約21.4%、「よく知っている」が約8.6%となっている。

件数	比率	選択肢
138	8.6%	1. よく知っている
1043	65.2%	2. ある程度知っている
342	21.4%	3. わからない
77	4.8%	無回答
1,600	100.0%	計



問13 ご存じの大津町名産品及び観光名所について、ご記入ください。【複数回答可】

名産品

(主な意見)

さつまいも・甘藷（からいも、ほりだし君）、銅銭糖、バイク、食肉（和牛、豚肉、馬肉）、つつじ、梅造花、人参など

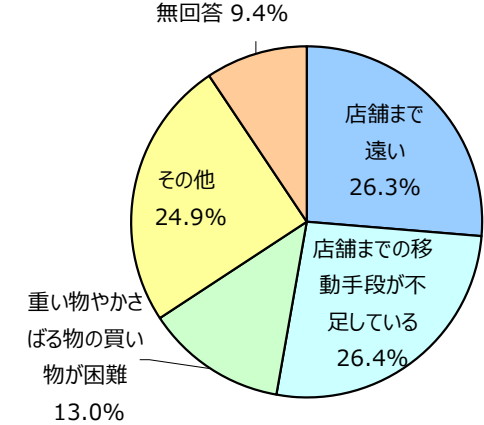
観光名所

(主な意見)

ゾロ像、中央公園、昭和園、つつじ、日吉神社、道の駅、水車、岩戸神社、江藤屋敷、本田技研周辺の桜並木など

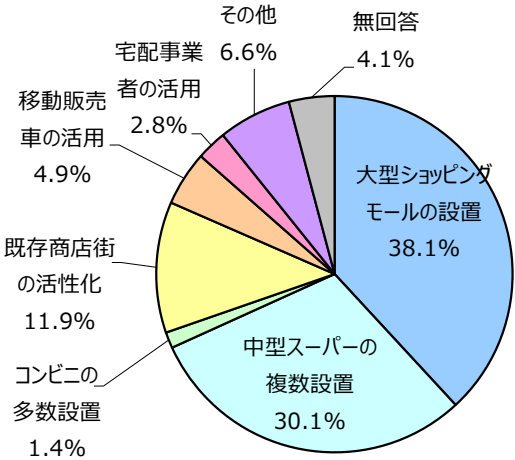
問14	生活必需品を購入する際、あなたは大阪町での買い物にどのような不便を感じていますか。【ひとつに○印】
	・「店舗までの移動手段が不足している」が約26.4%と最も多く、次いで「店舗まで遠い」が約26.3%、「その他」が約24.9%の順になっている。
	・「その他」の回答のうち、185件は「不便を感じない」や「現在車の運転ができるので不便は感じない」など、現時点では不便を感じないとする内容であった。

件数	比率	選択肢
421	26.3%	1．店舗まで遠い
423	26.4%	2．店舗までの移動手段が不足している
208	13.0%	3．重い物やかさばる物の買い物が困難
398	24.9%	4．その他
150	9.4%	無回答
1,600	100.0%	計



問15	あなたは大阪町にどのような商業施設を望みますか。【ひとつに○印】
	・「大型ショッピングモールの設置」が約38.1%と最も多く、次いで「中型スーパーの複数設置」が約30.1%、「既存商店街の活性化」が約11.9%の順になっている。

件数	比率	希望する商業施設
610	38.1%	1．大型ショッピングモールの設置
482	30.1%	2．中型スーパーの複数設置
23	1.4%	3．コンビニの多数設置
190	11.9%	4．既存商店街の活性化
79	4.9%	5．移動販売車の活用
44	2.8%	6．宅配事業者の活用
106	6.6%	7．その他
66	4.1%	無回答
1,600	100.0%	計

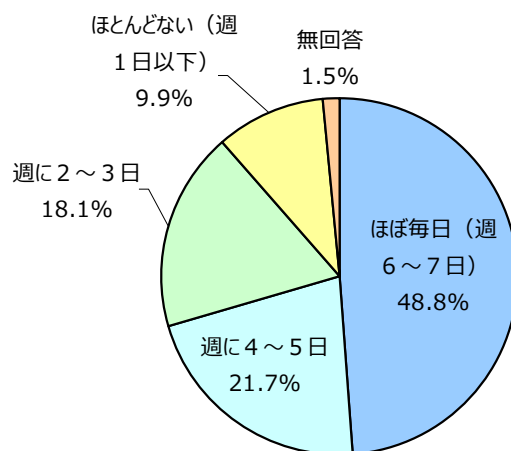


◎「健康・保健の充実」について

問16 あなたは、主食・主菜・副菜を3つそろえて1日2回以上食べることが週に何日ありますか。[ひとつに○印]

・「ほぼ毎日（週6～7日）」が約48.8%と最も多く、次いで「週に4～5日」が約21.7%、「週に2～3日」が約18.1%の順になっている。

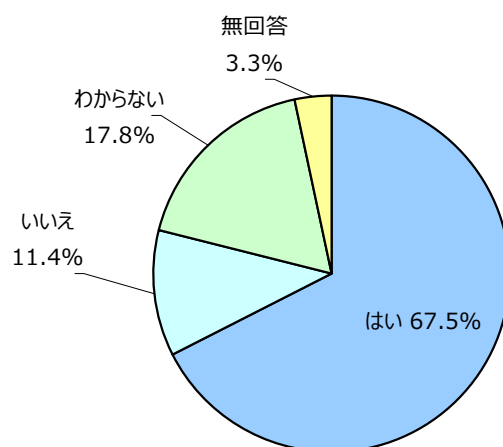
件数	比率	主食・主菜・副菜を1日2回以上食べる
781	48.8%	1. ほぼ毎日（週6～7日）
347	21.7%	2. 週に4～5日
289	18.1%	3. 週に2～3日
159	9.9%	4. ほとんどない（週1日以下）
24	1.5%	無回答
1,600	100.0%	計



問17 あなたは、「食育」に関心がありますか。[ひとつに○印]

・「はい」の回答が約67.5%と、7割近い回答者が関心があると回答した。

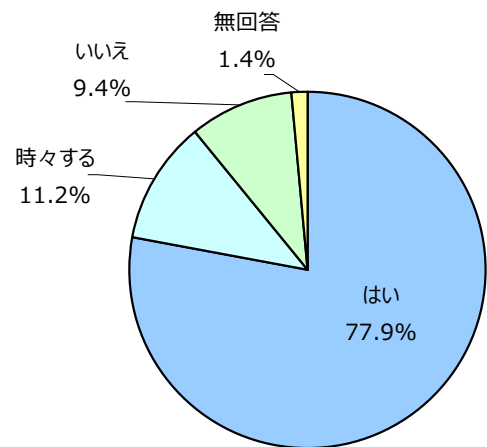
件数	比率	食育への関心がある
1080	67.5%	1. はい
183	11.4%	2. いいえ
284	17.8%	3. わからない
53	3.3%	無回答
1,600	100.0%	計



問18 あなたは、1日1回は家族や仲間と一緒に食事をしますか。【ひとつに○印】

・「はい」が約77.9%と最も多くなっている。

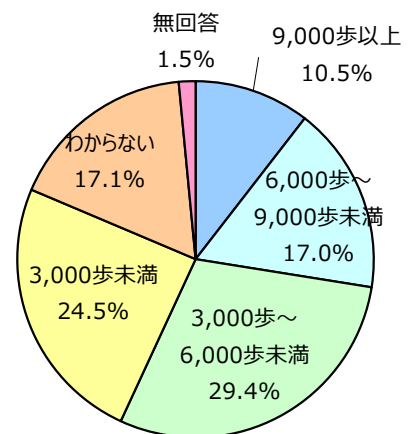
件数	比率	家族や仲間との食事
1,247	77.9%	1. はい
179	11.2%	2. 時々する
151	9.4%	3. いいえ
23	1.4%	無回答
1,600	100.0%	計



問19 あなたの1日の歩数はどのくらいですか。【ひとつに○印】

・「3,000歩～6,000歩未満」が約29.4%と最も多く、次いで「3,000歩未満」が約24.5%、「わからない」が約17.1%の順になっている。

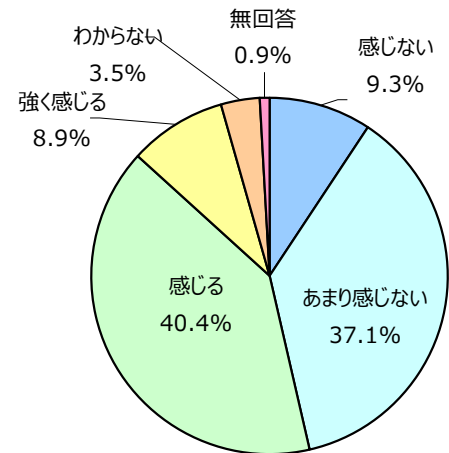
件数	比率	歩数
168	10.5%	1. 9,000歩以上
272	17.0%	2. 6,000歩～9,000歩未満
470	29.4%	3. 3,000歩～6,000歩未満
392	24.5%	4. 3,000歩未満
274	17.1%	5. わからない
24	1.5%	無回答
1,600	100.0%	計



問20 あなたは、普段の生活の中で身体的、精神的につらい（ストレス）と感じるがありますか。【ひとつに○印】

・「感じる」とした回答が約40.4%と最も多く、次いで「あまり感じない」が約37.1%の順になっている。

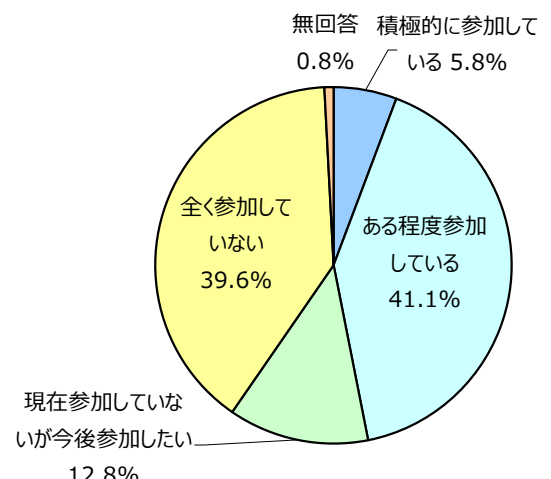
件数	比率	ストレスの感じ方
149	9.3%	1. 感じない
593	37.1%	2. あまり感じない
646	40.4%	3. 感じる
142	8.9%	4. 強く感じる
56	3.5%	5. わからない
14	0.9%	無回答
1,600	100.0%	計



問21 あなたは、現在、地域における活動にどの程度参加していますか。【ひとつに○印】

・「ある程度参加している」が約41.1%と最も多く、次いで「全く参加していない」が約39.6%となっている。

件数	比率	選択肢
92	5.8%	1. 積極的に参加している
658	41.1%	2. ある程度参加している
204	12.8%	3. 現在参加していないが今後参加したい
633	39.6%	4. 全く参加していない
13	0.8%	無回答
1,600	100.0%	計



◎「子ども・子育て支援の充実」について

12.070

問22	大津町に対して、どのような子育て支援策を望みますか。【あてはまるものすべてに○印】
・「子連れでも出かけやすく、楽しめる場所を増やしてほしい」が約55.5%と最も多く、次いで「経済的支援を拡充してほしい」が約37.8%、「子育てに困ったときに相談したり情報が得られる場をつくってほしい」が約33.3%の順になっている。	

複数回答

件数	比率	選択肢	グラフ
888	55.5%	1. 子連れでも出かけやすく、楽しめる場所を増やしてほしい	55.5%
533	33.3%	2. 子育てに困ったときに相談したり情報が得られる場をつくってほしい	33.3%
604	37.8%	3. 経済的支援を拡充してほしい	37.8%
357	22.3%	4. 保育所、学童保育を拡充してほしい	22.3%
250	15.6%	5. 幼児教育の場を充実させてほしい	15.6%
435	27.2%	6. 発達に困難を抱える子どもへの支援を充実させてほしい	27.2%
126	7.9%	7. その他	7.9%
112	7.0%	無回答	7.0%
3,305	—	計	

回答者数・・・1,600人

◎「高齢者福祉の充実」について

問23	高齢者が生き生きと地域で暮らすにはどのようなことが必要と考えますか。〔あてはまるものすべてに○印〕
	・「健康であること」が約85.4%と最も多く、次いで「生きがいを持っていること」が約60.5%、「日常生活における移動手段が充実していること」が約57.4%の順になっている。

複数回答

件数	比率	選択肢	グラフ
1367	85.4%	1. 健康であること	85.4%
849	53.1%	2. まとまった資金（お金）があること	53.1%
968	60.5%	3. 生きがいを持っていること	60.5%
671	41.9%	4. 周囲の見守りや声かけがあること	41.9%
354	22.1%	5. 地域行事へ参加があること	22.1%
474	29.6%	6. 通いの場（生き生き体操）や老人クラブへの参加等があること	29.6%
468	29.3%	7. バリアフリーの環境があること	29.3%
581	36.3%	8. 高齢者の雇用があること	36.3%
919	57.4%	9. 日常生活における移動手段が充実していること	57.4%
27	1.7%	10. その他	1.7%
12	0.8%	無回答	0.8%
6,690	—	計	

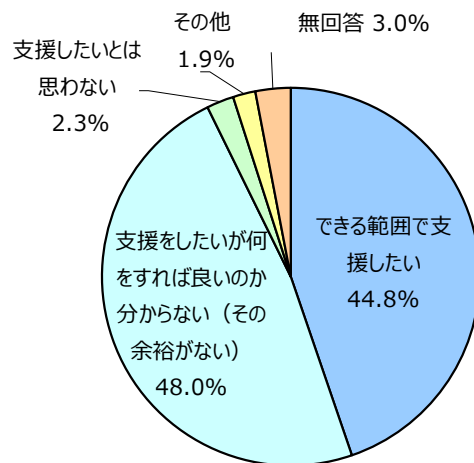
回答者数…1,600人

◎「障がい者福祉の充実」について

問24 障がいのある人に対する支援で、あなたの考えに最も近いのはどれですか。[ひとつに○印]

・「支援をしたいが何をすれば良いのか分からない（その余裕がない）」が約48.0%と最も多く、次いで「できる範囲で支援したい」が約44.8%、「支援したいとは思わない」が約2.3%の順になっている。

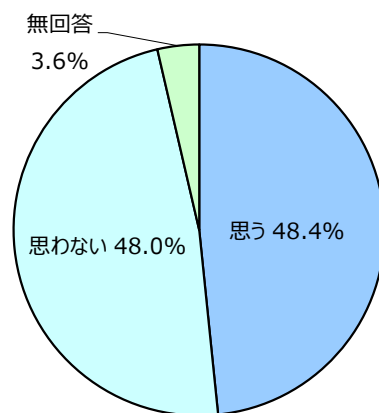
件数	比率	選択肢
716	44.8%	1. できる範囲で支援したい
768	48.0%	2. 支援をしたいが何をすれば良いのか分からない（その余裕がない）
37	2.3%	3. 支援したいとは思わない
31	1.9%	4. その他
48	3.0%	無回答
1,600	100.0%	計



問25 あなたは地域社会の中で、障がいがあることを理由とする差別があると思いますか。[ひとつに○印]

・「思う」が約48.4%、「思わない」が約48.0%となり、回答が拮抗している。

件数	比率	選択肢
774	48.4%	1. 思う
768	48.0%	2. 思わない
58	3.6%	無回答
1,600	100.0%	計



問26	問25で「思う」と答えた方にお聞きます。それはどのような時ですか。[あてはまるものすべてに○印]
・「仕事や教育」が約65.4%と最も多く、次いで「人間関係」が約54.5%、「社会生活の中で（地域や趣味など）」が約38.9%の順となっている。	

複数回答

件数	比率	選択肢	グラフ
506	65.4%	1. 仕事や教育	65.4%
422	54.5%	2. 人間関係	54.5%
301	38.9%	3. 社会生活の中で（地域や趣味など）	38.9%
244	31.5%	4. 公共施設や店での対応・態度	31.5%
247	31.9%	5. 交通機関の利用時	31.9%
15	1.9%	6. その他	1.9%
1	0.1%	無回答	0.1%
1,736	—	計	

回答者数・・・774人

◎「地域福祉の充実」について

問27	あなたは、住民同士がともに支え合う地域づくりをすすめるために、どのようなことが必要だと思いますか。[ふたつまで○印]
・「地域の人々が知り合い、ふれあう機会を増やすこと」が約51.6%と最も多く、次いで「支え合う地域づくりに関する情報の提供や意識啓発をすること」が約27.6%の順となっている。	

複数回答

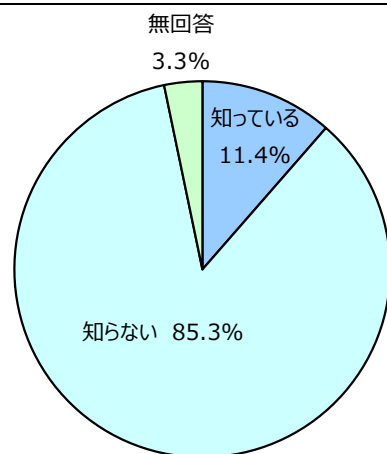
件数	比率	選択肢	グラフ
826	51.6%	1. 地域の人々が知り合い、ふれあう機会を増やすこと	51.6%
260	16.3%	2. 地域で活動するリーダーやボランティアの支援	16.3%
441	27.6%	3. 支え合う地域づくりに関する情報の提供や意識啓発をすること	27.6%
231	14.4%	4. 地域の町内会・自治会・区等の活動やボランティア活動への参加をうながすこと	14.4%
169	10.6%	5. 地域で活動するさまざまな団体相互の交流を進めること	10.6%
301	18.8%	6. 子育て、介護予防や認知症の人との接し方などの学習をすること	18.8%
62	3.9%	7. その他	3.9%
125	7.8%	無回答	7.8%
2,415	—	計	

回答者数・・・1,600人

◎「幼児教育・学校教育の充実」について

問28	<p>あなたは、大津町教育委員会が掲げる、「育ちのステップ」※を知っていますか。【ひとつに○印】</p> <p>※「育ちのステップ」：発達段階に応じた育ちの姿を子どもの育みに関わるすべての大人の共通目標として掲げたもの</p>
<p>・「知らない」が約85.3%で「知っている」を大きく上回っている。</p>	

件数	比率	選択肢
183	11.4%	1. 知っている
1,365	85.3%	2. 知らない
52	3.3%	無回答
1,600	100.0%	計




















◎「生涯学習・生涯スポーツの推進」について

問29 あなたが、仕事や学校以外で取り組んでいる生涯学習について教えてください。【すべてに○印】

．「していない」が約37.8%と最も多く、次いで「健康・健康増進に関するもの」が約23.5%、「音楽や美術など、趣味や芸術に関するもの」が約18.8%の順となっている。

複数回答

件数	比率	選択肢	グラフ
301	18.8%	1．音楽や美術など、趣味や芸術に関するもの	 18.8%
376	23.5%	2．健康・健康増進に関するもの	 23.5%
206	12.9%	3．家庭生活に役立つ知識・技能など	 12.9%
257	16.1%	4．スポーツに関するもの	 16.1%
103	6.4%	5．情報化社会に対応するための技能や知識	 6.4%
114	7.1%	6．文学・歴史・自然科学などの教養	 7.1%
172	10.8%	7．免許取得など、職業上必要な知識や技能	 10.8%
102	6.4%	8．介護や医療の知識に関するもの	 6.4%
140	8.8%	9．育児・子育て・教育に関するもの	 8.8%
86	5.4%	10．外国語・国際交流に関するもの	 5.4%
60	3.8%	11．環境などの社会問題に関するもの	 3.8%
51	3.2%	12．ボランティア活動に必要な知識や技能	 3.2%
65	4.1%	13．福祉や障がいに関するもの	 4.1%
17	1.1%	14．男女共同参画に関すること	 1.1%
18	1.1%	15．その他	 1.1%
605	37.8%	16．していない	 37.8%
77	4.8%	無回答	 4.8%
2,750	—	計	

回答者数・・・1,600人

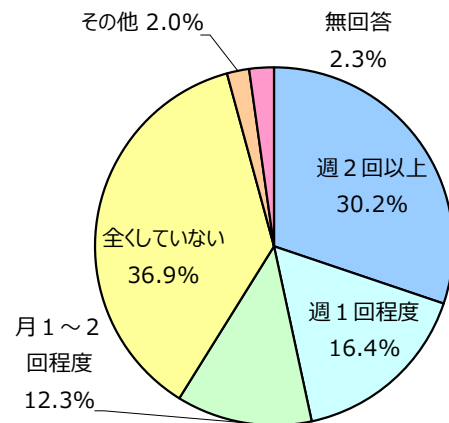
問30

あなたは、1回30分以上の汗ばむ程度の運動やスポーツをどれくらいしていますか。【ひとつに○印】

※散歩や徒歩による通勤なども含みます。

・「全くしていない」が約36.9%と最も多く、次いで「週2回以上」が約30.2%、「週1回程度」が約16.4%の順となっている。

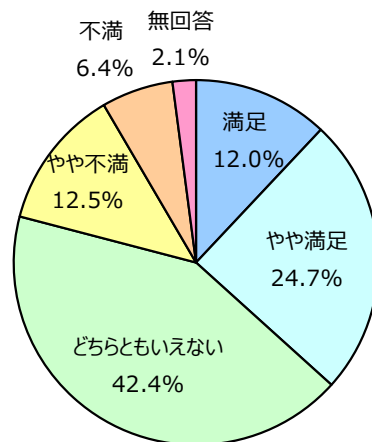
件数	比率	選択肢
483	30.2%	1. 週2回以上
263	16.4%	2. 週1回程度
196	12.3%	3. 月1～2回程度
590	36.9%	4. 全くしていない
32	2.0%	5. その他
36	2.3%	無回答
1,600	100.0%	計



◎「快適な住環境の確保」について

問31	昭和園や大津中央公園、かぶとむし公園などの町立公園（運動公園を除く）について、満足していますか。 【ひとつに○印】
・「満足」・「やや満足と回答」した満足層の割合は約36.7%で、「不満」・「やや不満」と回答した不満層の約18.9%の約2倍となっている。	

件数	比率	選択肢
192	12.0%	1. 満足
395	24.7%	2. やや満足
678	42.4%	3. どちらともいえない
200	12.5%	4. やや不満
102	6.4%	5. 不満
33	2.1%	無回答
1,600	100.0%	計



問32	問31で「満足」以外の方にお聞きます。具体的にどんな部分が不満と考えますか。【あてはまるものすべてに○印】
・「雨の日に遊べる場所が少ない」が約52.9%と最も多く、次いで「町中心部以外に公園が少ない」が約28.9%、「駐車場が少ない」が約27.6%の順になっている。	

複数回答

件数	比率	選択肢	グラフ
363	26.4%	1. 遊具などの設備が少ない	26.4%
196	14.3%	2. 遊具などの設備が老朽化している	14.3%
398	28.9%	3. 町中心部以外に公園が少ない	28.9%
185	13.5%	4. 管理が行き届いていない	13.5%
379	27.6%	3. 駐車場が少ない	27.6%
728	52.9%	5. 雨の日に遊べる場所が少ない	52.9%
202	14.7%	6. その他	14.7%
143	10.4%	無回答	10.4%
2,594	—	計	

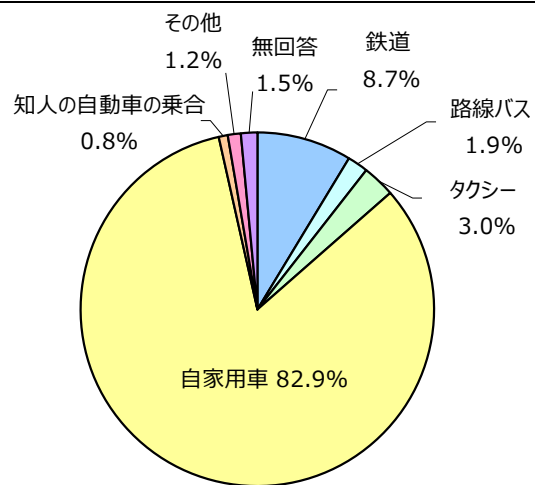
回答者数・・・1,375人

◎「道路・交通ネットワークの充実」について

問33 あなたはどのような交通機関をよく使っていますか。[ひとつに○印]

・「自家用車」が約82.9%と最も多く、次いで「鉄道」が約8.7%となっている。

件数	比率	選択肢
139	8.7%	1. 鉄道
30	1.9%	2. 路線バス
48	3.0%	3. タクシー
1,327	82.9%	4. 自家用車
13	0.8%	5. 知人の自動車の乗合
19	1.2%	6. その他
24	1.5%	無回答
1,600	100.0%	計

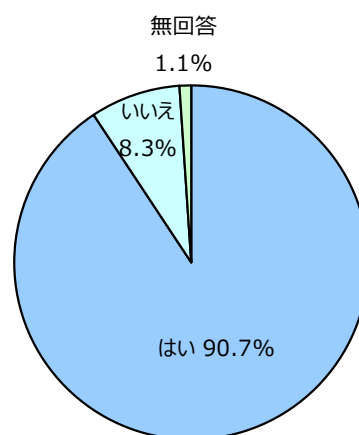


◎「まちづくり参画と行政との連携」について

問34 スマートフォンを持っていますか。【ひとつに○印】

・「はい」が90.7%で「いいえ」を大きく上回っている。

件数	比率	選択肢
1,451	90.7%	1. はい
132	8.3%	2. いいえ
17	1.1%	無回答
1,600	100.0%	計



問35 行政情報をどのような方法で得ていますか。【あてはまるものすべてに○印】

・「「広報おおづ」「生涯学習情報誌」「議会だより」などの大津町が発行している情報誌」が約80.1%と最も多く、次いで「大津町ホームページ」が約27.3%、「大津町公式LINE（ライン）」が約24.7%の順になっており、多くが町発信の媒体である。

複数回答

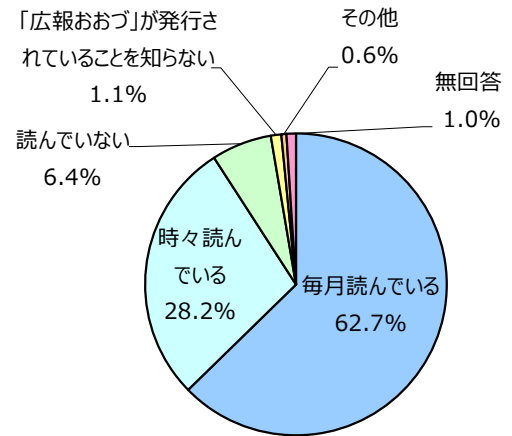
件数	比率	選択肢	グラフ
1,282	80.1%	1. 「広報おおづ」「生涯学習情報誌」「議会だより」などの大津町が発行している情報誌	80.1%
436	27.3%	2. 大津町ホームページ	27.3%
395	24.7%	3. 大津町公式LINE（ライン）	24.7%
31	1.9%	4. Facebook（フェイスブック）	1.9%
104	6.5%	5. Instagram（インスタグラム）	6.5%
152	9.5%	6. 「からいもくん便り（大津町総合情報メール）」などのメールサービス	9.5%
312	19.5%	7. 新聞、雑誌など	19.5%
316	19.8%	8. テレビ、ラジオなど	19.8%
27	1.7%	9. その他	1.7%
30	1.9%	無回答	1.9%
3,085	—	計	

回答者数…1,600人

問36 行政情報紙として「広報おおづ」を毎月 1 日に発行しています。どれくらいの頻度で読んでいますか。【ひとつに○印】

・「毎月読んでいる」が約62.7%と最も多く、次いで「時々読んでいる」が約28.2%となっている。

件数	比率	選択肢
1,003	62.7%	1．毎月読んでいる
451	28.2%	2．時々読んでいる
103	6.4%	3．読んでいない
18	1.1%	4．「広報おおづ」が発行されていることを知らない
9	0.6%	5．その他
16	1.0%	無回答
1,600	100.0%	計



問37 大津町がどのような媒体で情報発信をしてほしいですか。【あてはまるものすべてに○印】

・「広報おおづ」「生涯学習情報誌」「議会だより」などの情報紙が約70.1%と最も多く、次いで「大津町ホームページ」が約37.2%、「大津町公式LINE（ライン）」が約31.2%の順になっている。

複数回答

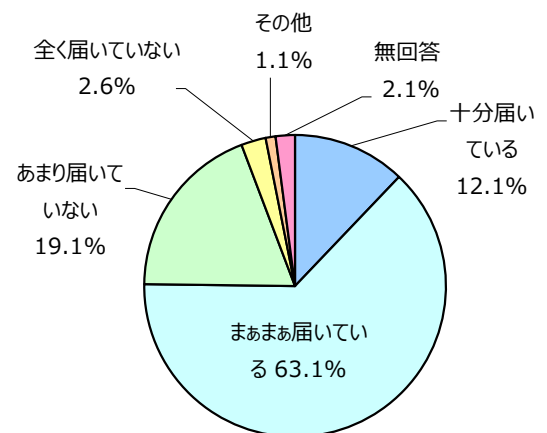
件数	比率	選択肢	グラフ
1,122	70.1%	1. 「広報おおづ」「生涯学習情報誌」「議会だより」などの情報誌	70.1%
595	37.2%	2. 大津町ホームページ	37.2%
499	31.2%	3. 大津町公式LINE（ライン）	31.2%
96	6.0%	4. X（旧ツイッター）	6.0%
46	2.9%	5. Facebook（フェイスブック）	2.9%
283	17.7%	6. Instagram（インスタグラム）	17.7%
157	9.8%	7. YouTube（ユーチューブ）	9.8%
161	10.1%	8. 「からいもくん便り（大津町総合情報メール）」などのメールサービス	10.1%
33	2.1%	9. その他	2.1%
45	2.8%	無回答	2.8%
3,037	—	計	

回答者数・・・1,600人

問38 町の行政情報が十分に届いていると思いますか。【ひとつに○印】

・「まあまあ届いている」が約63.1%と最も多く、次いで「あまり届いていない」が約19.1%となっている。

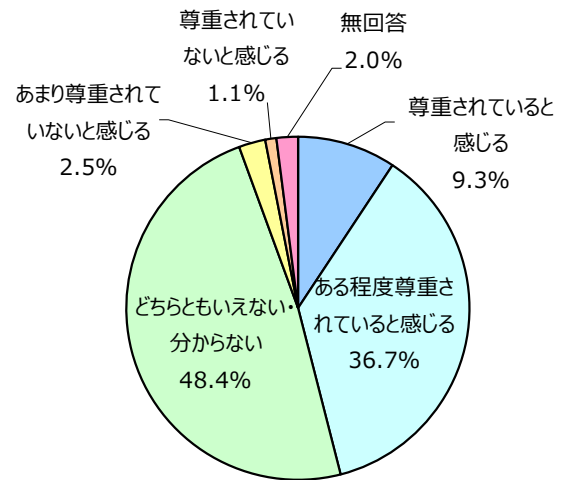
件数	比率	選択肢
194	12.1%	1. 十分届いている
1,009	63.1%	2. まあまあ届いている
305	19.1%	3. あまり届いていない
42	2.6%	4. 全く届いていない
17	1.1%	5. その他
33	2.1%	無回答
1,600	100.0%	計



◎「人権を尊重する地域社会の形成」について

問39	大津町の人権を尊重するまちづくりの現状について、「一人ひとりの人権が尊重されている」と感じますか。 [ひとつに○印]
	・「尊重されていると感じる」・「ある程度尊重されていると感じる」と回答した実感層の割合は約46.0%で、「あまり尊重されていないと感じる」・「尊重されていないと感じる」と回答した非実感層は約3.6%となっている。

件数	比率	選択肢
149	9.3%	1. 尊重されていると感じる
587	36.7%	2. ある程度尊重されていると感じる
775	48.4%	3. どちらともいえない・分からない
40	2.5%	4. あまり尊重されていないと感じる
17	1.1%	5. 尊重されていないと感じる
32	2.0%	無回答
1,600	100.0%	計



問40	あなたが、起きていると思う部落差別(同和問題)について聞かせてください。[あてはまるものすべてに○印]
	・「まったく知らない」が約55.3%と最も多く、次いで「差別的な発言や言動」が約21.4%、「身元調査や土地調査をすること」が約13.6%の順となっている。

複数回答

件数	比率	選択肢	グラフ
196	12.3%	1. 結婚問題での周囲の反対など	12.3%
218	13.6%	2. 身元調査や土地調査をすること	13.6%
342	21.4%	3. 差別的な発言や言動	21.4%
884	55.3%	4. まったく知らない	55.3%
64	4.0%	5. その他	4.0%
77	4.8%	無回答	4.8%
1,781	—	計	

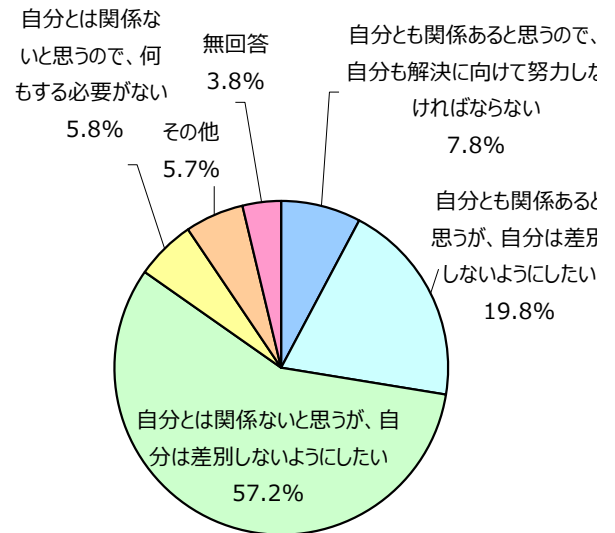
※本設問は、郵送方式では複数回答形式、インターネット方式では単一回答形式で実施した上で、回答結果を集計している

回答者数・・・1,600人

問41 あなたは、部落差別(同和問題)の解決について、今後どのようにしたらよいと思われますか。【ひとつに○印】

- ・「自分とは関係ないと思うが、自分は差別しないようにしたい」が約57.2%と最も多く、次いで「自分とも関係あると思うが、自分は差別しないようにしたい」が約19.8%、「自分とも関係あると思うので、自分も解決に向けて努力しなければならない」が約7.8%となっている。

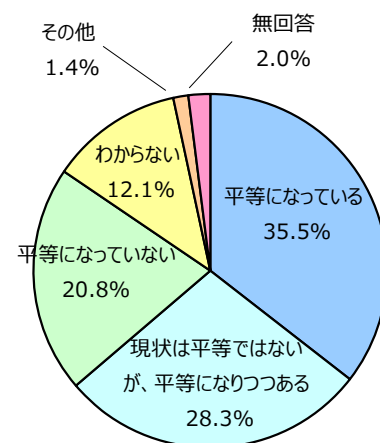
件数	比率	選択肢
124	7.8%	1. 自分とも関係あると思うので、自分も解決に向けて努力しなければならない
317	19.8%	2. 自分とも関係あると思うが、自分は差別しないようにしたい
915	57.2%	3. 自分とは関係ないと思うが、自分は差別しないようにしたい
93	5.8%	4. 自分とは関係ないと思うので、何もする必要がない
91	5.7%	5. その他
60	3.8%	無回答
1,600	100.0%	計



問42 家庭生活の中で、男女の地位は平等になっていると思いますか。【ひとつに○印】

- ・「平等になっている」「現状は平等ではないが、平等になりつつある」が回答の約6割を占めている。

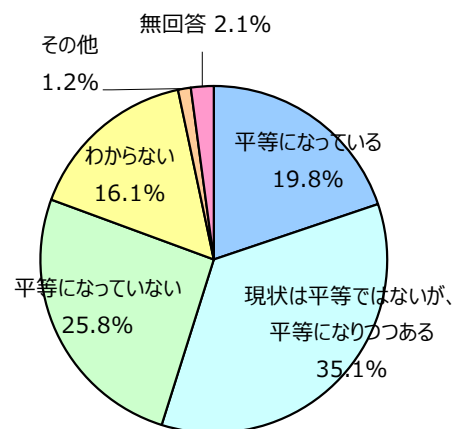
件数	比率	選択肢
568	35.5%	1. 平等になっている
452	28.3%	2. 現状は平等ではないが、平等になりつつある
332	20.8%	3. 平等になっていない
194	12.1%	4. わからない
22	1.4%	5. その他
32	2.0%	無回答
1,600	100.0%	計



問43 職場や地域社会の中で、男女の地位は平等になっていると思いますか。【ひとつに○印】

・「現状は平等ではないが、平等になりつつある」が約35.1%と、「平等になっていない」の約25.8%を上回っている。

件数	比率	選択肢
317	19.8%	1. 平等になっている
561	35.1%	2. 現状は平等ではないが、平等になりつつある
412	25.8%	3. 平等になっていない
257	16.1%	4. わからない
19	1.2%	5. その他
34	2.1%	無回答
1,600	100.0%	計

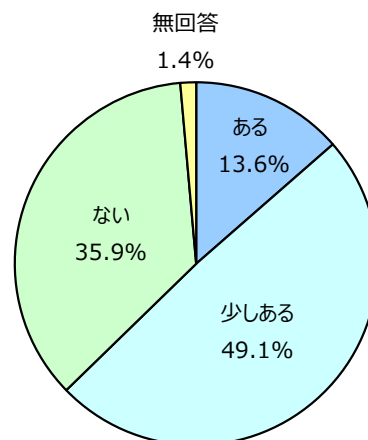


【町議会に関して】

問44 町議会に関心がありますか。【ひとつに○印】

・「ある」・「少しある」と回答した関心層は約62.7%と回答者の半数以上を占めている。

件数	比率	選択肢
217	13.6%	1. ある
785	49.1%	2. 少しある
575	35.9%	3. ない
23	1.4%	無回答
1,600	100.0%	計



問45 どのような方法で町議会の情報を得ていますか。【あてはまるものすべてに○印】

・「おおづまち議会だより」が約86.6%と最も多く、次いで「議員本人との対話や議員個人の広報誌、SNSなど」が約7.6%、「町議会ホームページ(ライブ中継等含む)」が約7.3%となっている。

複数回答

件数	比率	選択肢	グラフ
1,385	86.6%	1. おおづまち議会だより	86.6%
117	7.3%	2. 町議会ホームページ(ライブ中継等含む)	7.3%
33	2.1%	3. 議会傍聴	2.1%
122	7.6%	4. 議員本人との対話や議員個人の広報誌、SNSなど	7.6%
88	5.5%	5. その他	5.5%
53	3.3%	無回答	3.3%
1,798	—	計	

回答者数・・・1,600人

問46 町議会の活性化に向けてどのような取り組みが必要と思いますか。【3つまで○印】

・「情報発信の推進」が約52.9%と最も多く、次いで「議員一人ひとりの能力向上」が約47.8%、「議会と町民の意見交換の機会を増やす」が約35.2%となっている。

複数回答

件数	比率	選択肢	グラフ
847	52.9%	1. 情報発信の推進	52.9%
563	35.2%	2. 議会と町民の意見交換の機会を増やす	35.2%
765	47.8%	3. 議員一人ひとりの能力向上	47.8%
371	23.2%	4. 女性議員を増やす	23.2%
206	12.9%	5. 議員の定数を減らす（現在16人）	12.9%
135	8.4%	6. 今のままの取り組みで良い	8.4%
48	3.0%	7. その他	3.0%
52	3.3%	無回答	3.3%
2,987	-	計	

回答者数・・・1,600人

問47 地方議員のなり手不足解消のためには何が必要と思いますか。【3つまで○印】

・「若者の政治への関心を高める」が約61.8%と最も多く、次いで「女性や若い世代が立候補しやすい環境づくり」が約43.2%、「議会や議員の役割や活動を周知する」が約35.9%となっている。

複数回答

件数	比率	選択肢	グラフ
442	27.6%	1. 活動量に応じた報酬にする	27.6%
575	35.9%	2. 議会や議員の役割や活動を周知する	35.9%
988	61.8%	3. 若者の政治への関心を高める	61.8%
691	43.2%	4. 女性や若い世代が立候補しやすい環境づくり	43.2%
289	18.1%	5. 立候補する際の費用面や手続き等の不安解消	18.1%
348	21.8%	6. 地域リーダーの育成	21.8%
57	3.6%	7. その他	3.6%
55	3.4%	無回答	3.4%
3,445	-	計	

回答者数・・・1,600人

問48 今後、議会に期待することなど、議会に対するあなたのご意見をぜひご記入ください

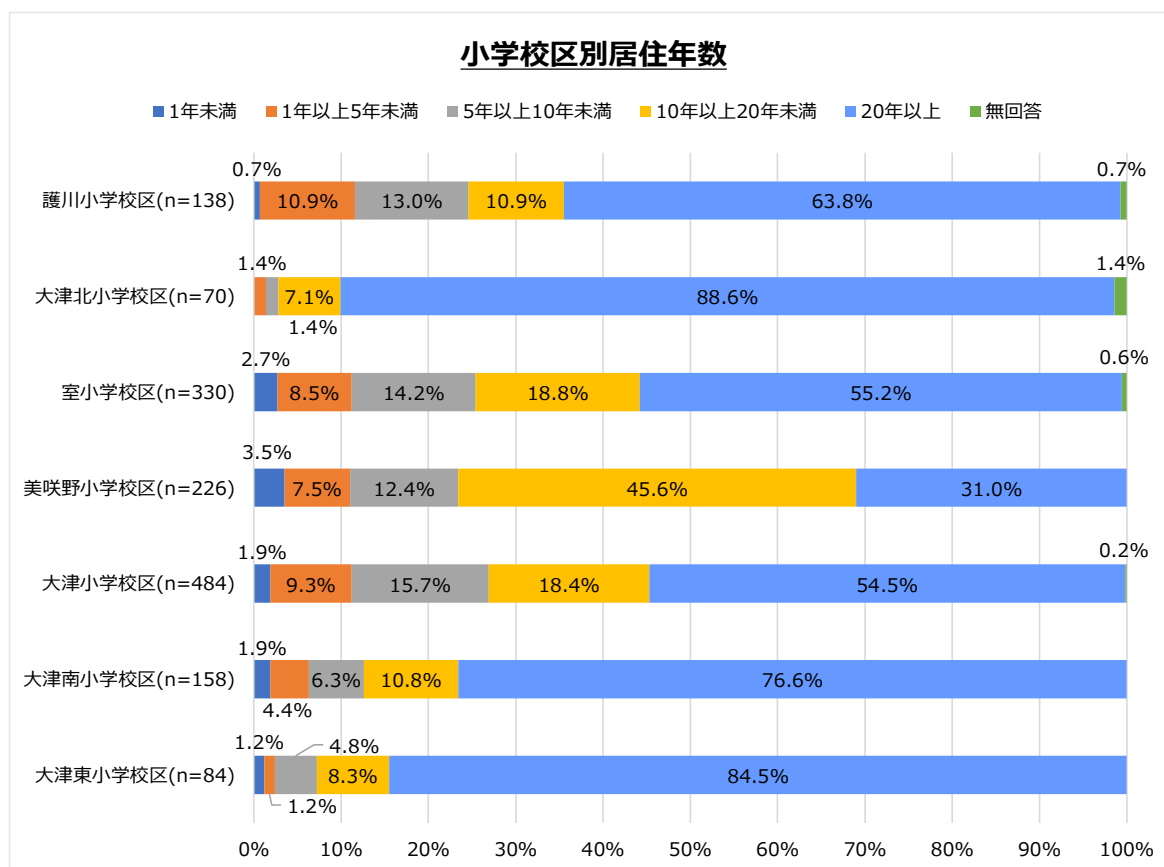
(主な意見)

- ・議会での議論や議員個人の活動について情報発信を強化してほしい。
- ・大津町がより良いまちとなるよう、活発に話し合うが行われる場にしてほしい。
- ・日々自己研鑽を重ねながら、大津町や町民ことを考えてほしい。
- ・町民の意見や各地域の問題・課題を大切にほしい。
- ・若者や女性の議員が増え、社会の変化に対応できる議会になってほしい。

【設問間クロス集計結果について】

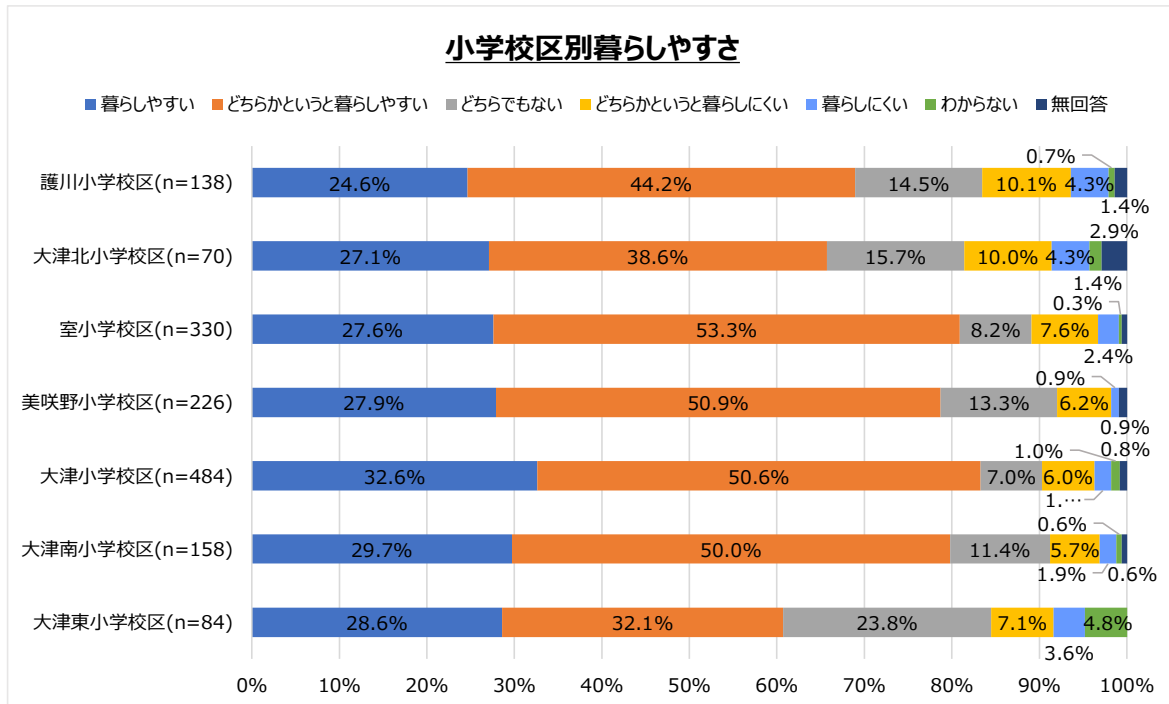
1 小学校区別居住年数

- ・小学校区別の居住年数を見てみると、「20年以上」と回答した人の割合が高いのは、大津北小学校区の約88.6%であり、次いで大津東小学校区、大津南小学校区がそれぞれ約8割近くを占めている。20年未満の居住年数であると回答した人の割合が最も多いのは美咲野小学校区となっており、次いで大津小学校区、室小学校区となっている。



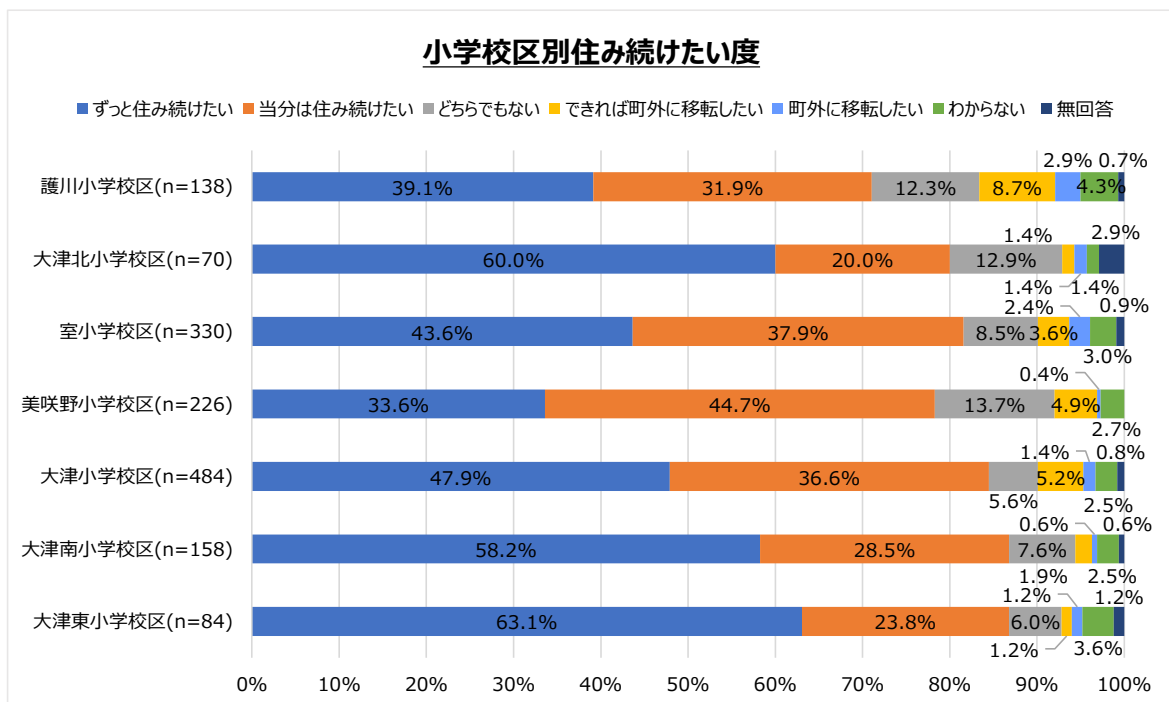
2 小学校区別暮らしやすさ

- ・全校区において60%以上が「暮らしやすい」「どちらかという暮らしやすい」と回答しており、大津小学校区、大津南小学校区、室小学校区、美咲野小学校区ではその傾向が特に高い。一方、護川小学校区、大津北小学校区、大津東小学校区ではやや低い傾向となっている。



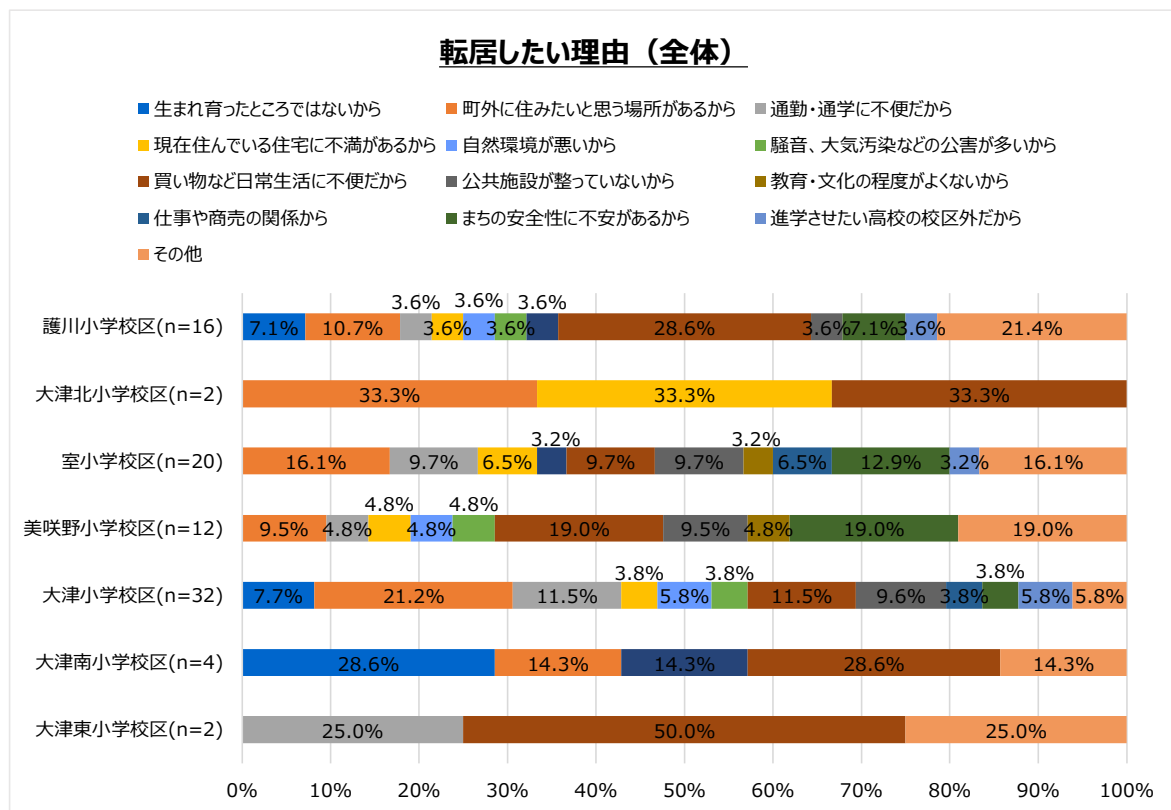
3 小学校区別住み続けたい度

- ・全校区において約7割以上が「ずっと住み続けたい」「当分は住み続けたい」と回答しており、特に大津東小学校区、大津南小学校区、大津小学校区ではその傾向が高くなっている一方で、護川小学校区ではやや低い傾向となっている。



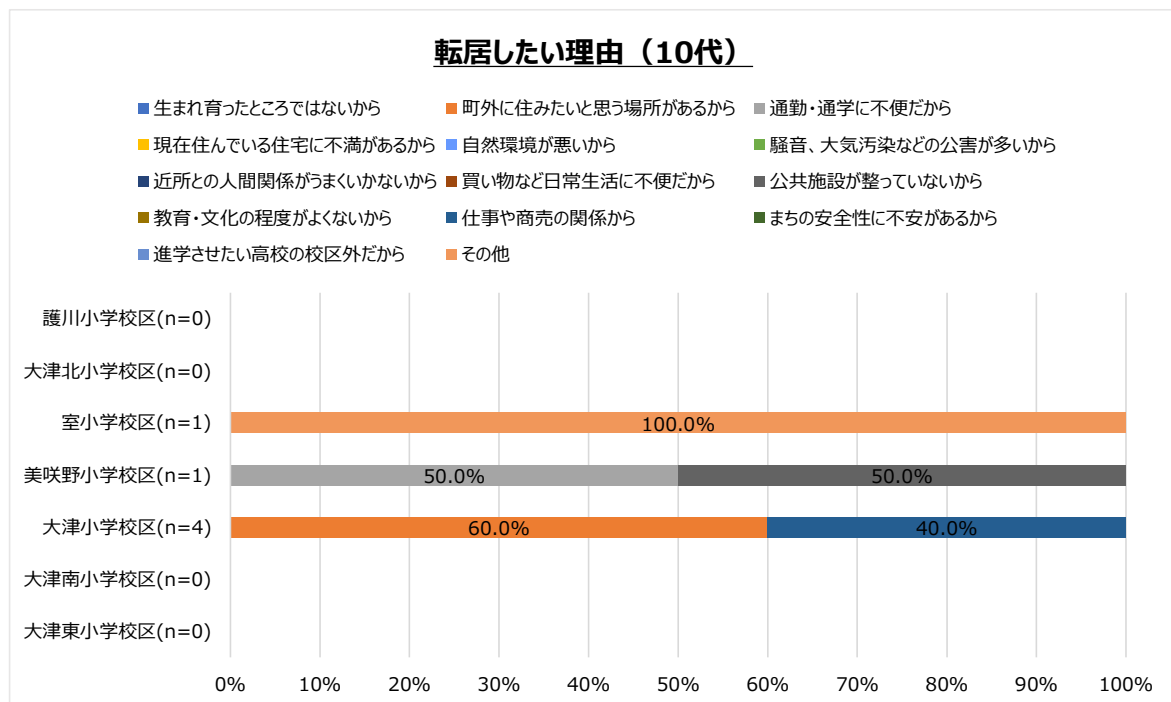
4-1 年齢別・小学校区別転居したい理由（全体）

全体的に「転居したい理由」としては、「買い物など日常生活に不便だから」、「町外に住みたいと思う場所があるから」が多くなっている。



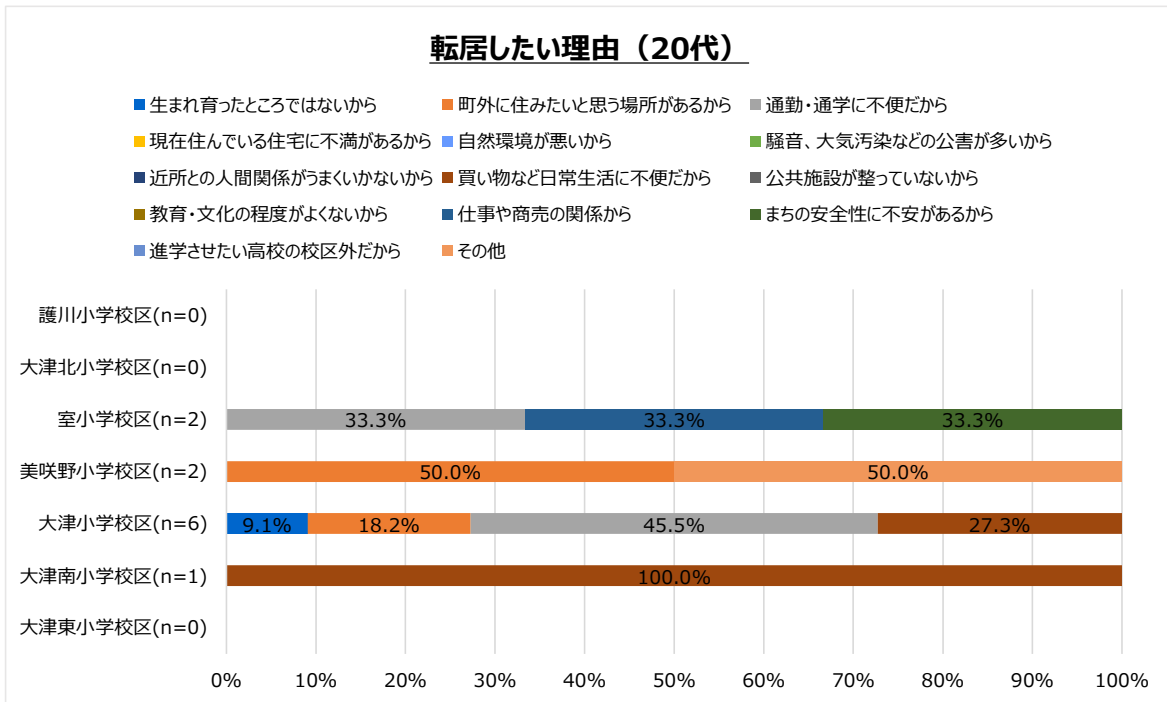
4-2 年齢別・小学校区別転居したい理由（10代）

・「通勤・通学に不便だから」「町外に住みたいと思う場所があるから」「公共施設が整っていないから」「仕事や商売の関係から」という回答があがっている。



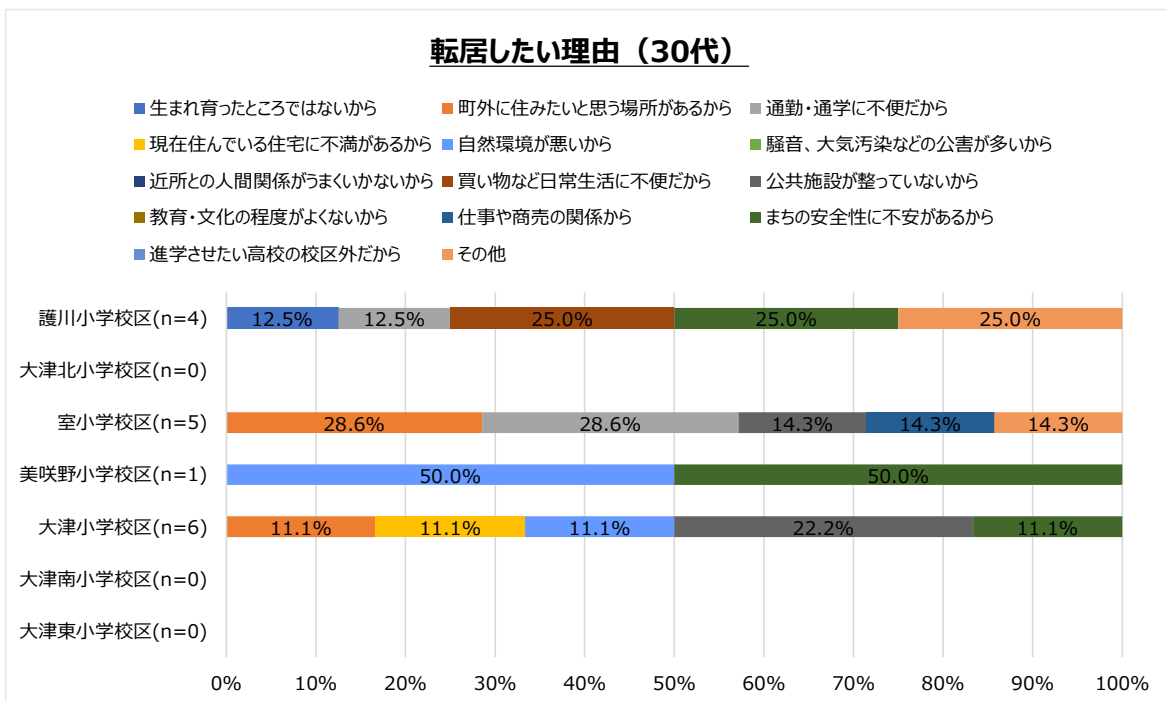
4-3 年齢別・小学校区別転居したい理由（20代）

「町外に住みたいと思う場所があるから」、「通勤・通学に不便だから」、「買い物など日常生活に不便だから」などの意見があがっている。



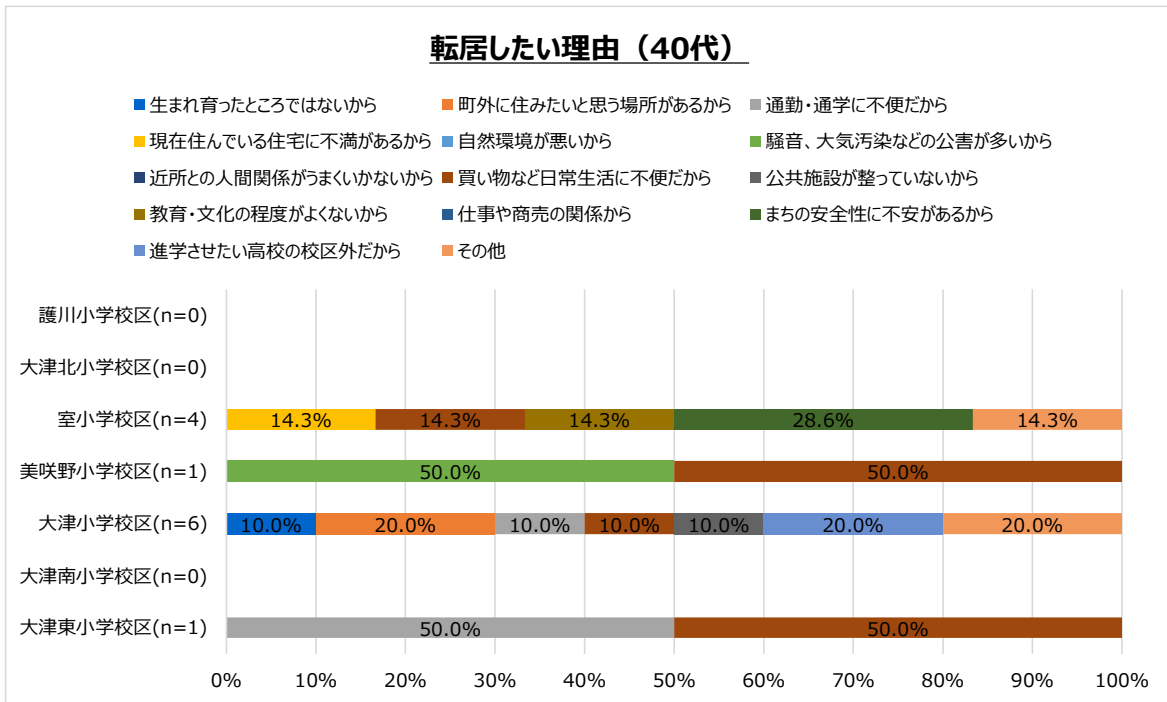
4-4 年齢別・小学校区別転居したい理由（30代）

「まちの安全性に不安があるから」、「通勤・通学に不便だから」、「公共施設が整っていないから」、「自然環境が悪いから」という回答があがっている。



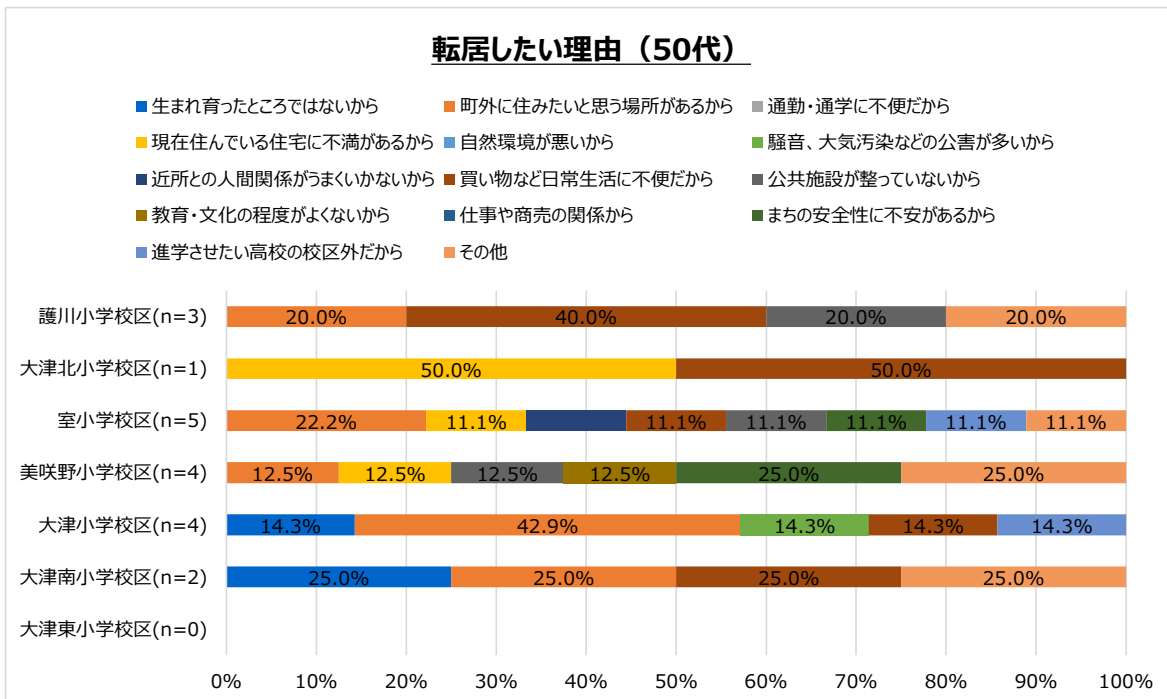
4-5 年齢別・小学校区別転居したい理由（40代）

- ・「通勤・通学に不便だから」、「買い物など日常生活に不便だから」、「まちの安全性に不安があるから」、「町外に住みたいと思う場所があるから」という回答があがっている。



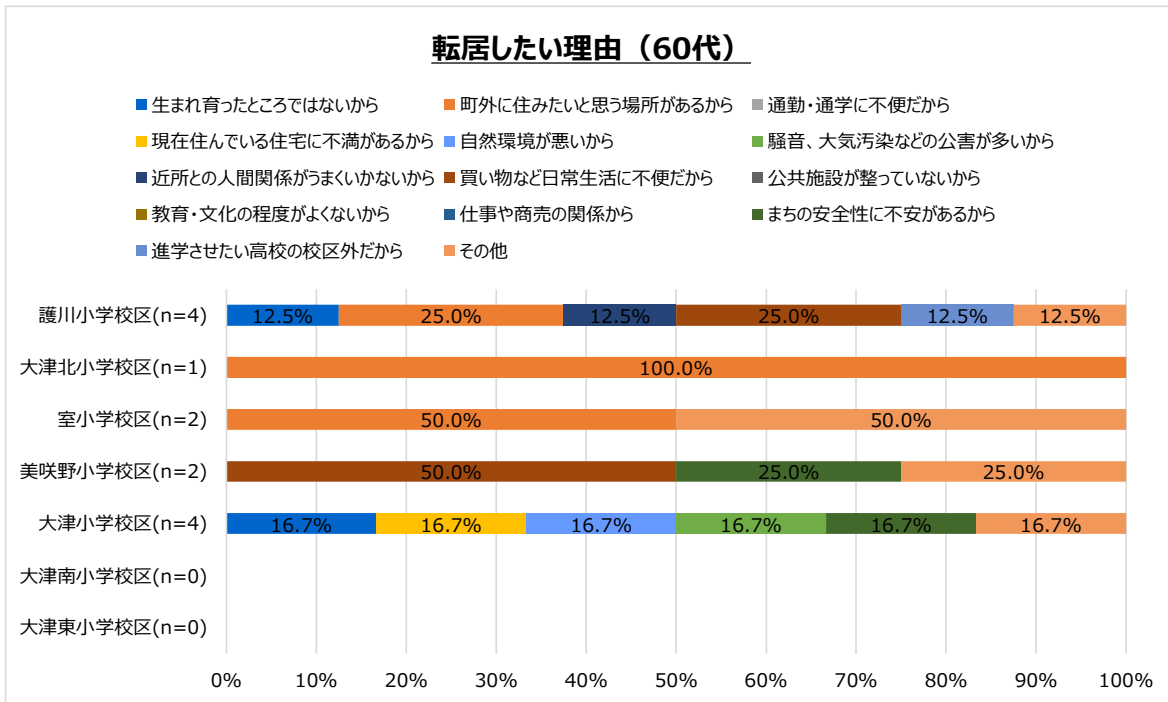
4-6 年齢別・小学校区別転居したい理由（50代）

- ・「町外に住みたいと思う場所があるから」、「買い物など日常生活に不便だから」、「現在住んでいる住宅に不満があるから」などの回答があがっている。



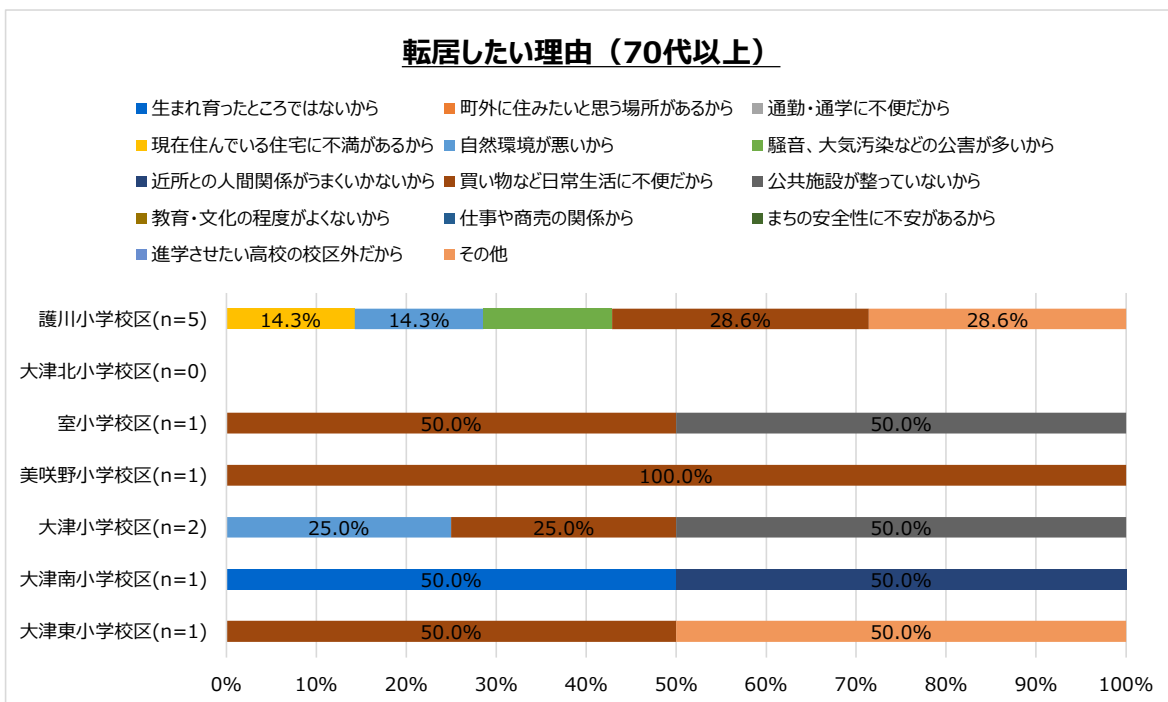
4-7 年齢別・小学校区別転居したい理由（60代）

・「町外に住みたいと思う場所があるから」、「買い物など日常生活に不便だから」、「まちの安全性に不安があるから」などの回答があがっている。



4-8 年齢別・小学校区別転居したい理由（70代以上）

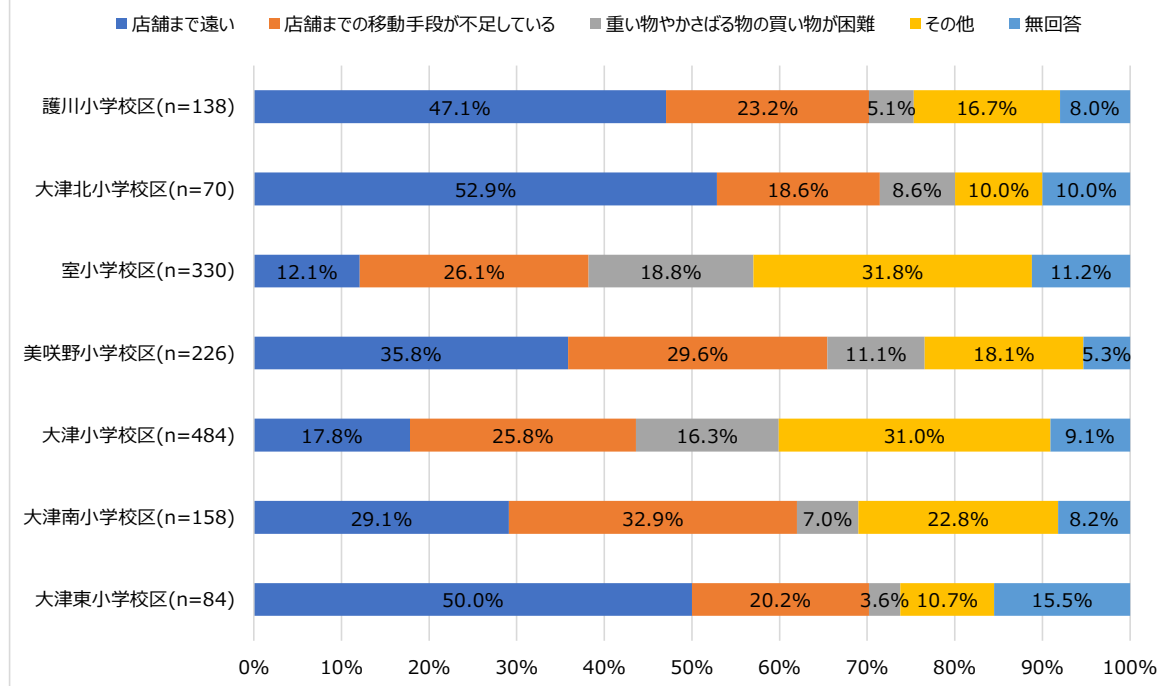
・「買い物など日常生活に不便だから」、「自然環境が悪いから」などの回答があがっている。



5 小学校区別買い物の不便さ

- ・「店舗まで遠い」という回答が大津北小学校区に一番多く、「店舗までの移動手段が不足している」との回答は大津南小学校区に、「重い物やかさばる物の買い物が困難」との回答は室小学校区に多くなっている。

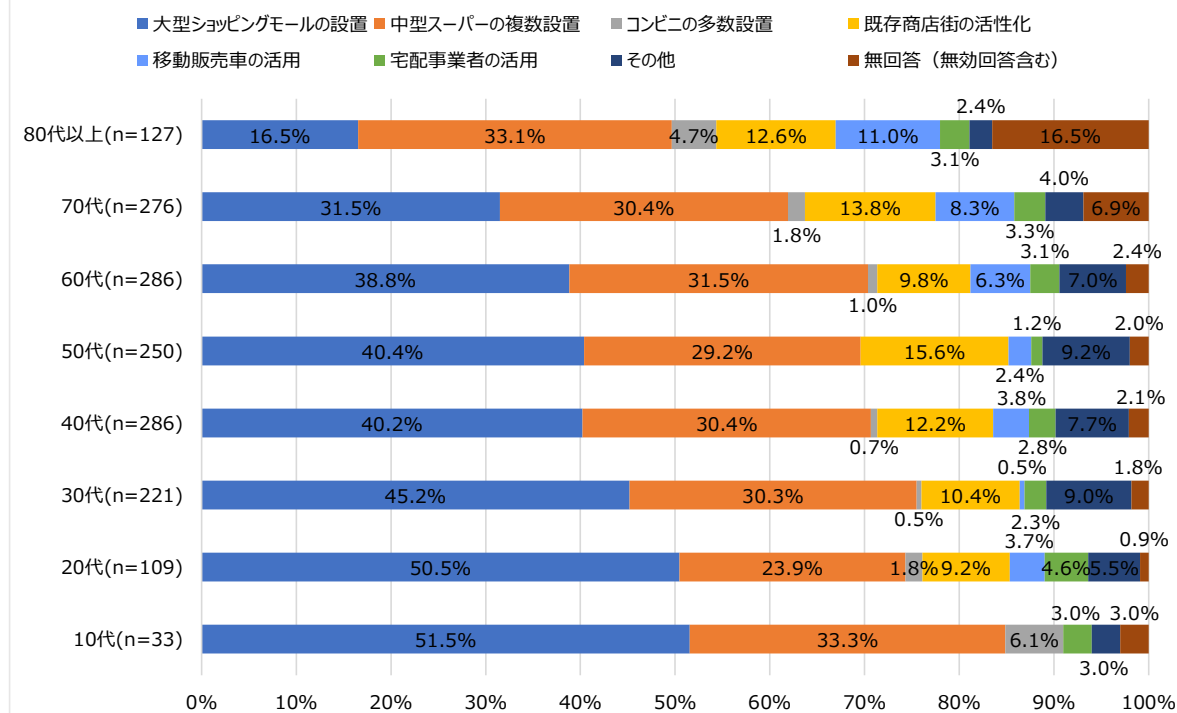
小学校区別買い物の不便さ



6 年齢別望む商業施設

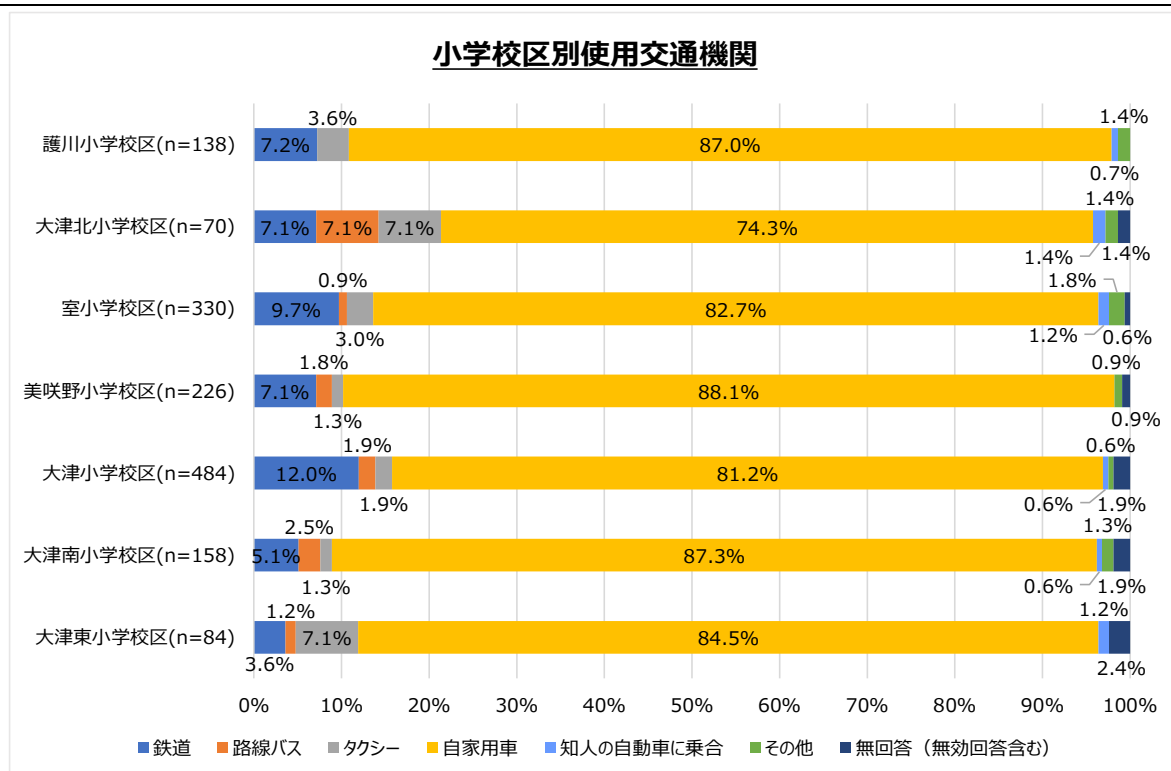
- ・「中型スーパーの複数設置」という回答が全年齢を通じて多い傾向にあり、「コンビニの多数設置」という回答は少ない傾向にある。10代、20代においては、「大型ショッピングモールの設置」という回答が他の年代に比べ多くなっている。60代、70代、80代以上においては「移動販売車の活用」という回答が他の年代に比べ多くなっている。

年齢別望む商業施設



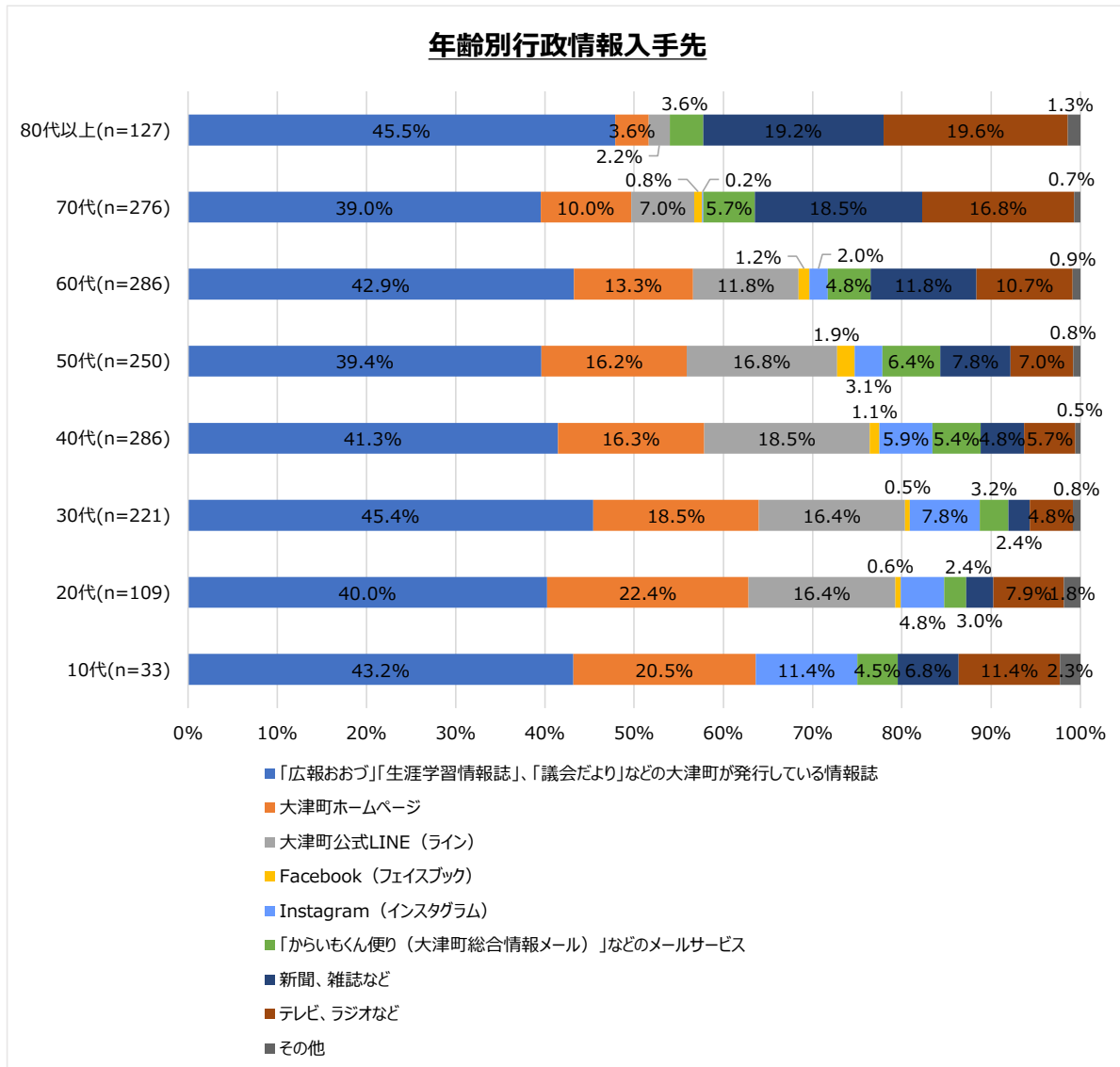
7 小学校区別使用交通機関

- ・「自家用車」の使用がどの小学校区でも最も高い。「鉄道」は室小学校区と大津小学校区、「路線バス」は大津北小学校区、「タクシー」は大津北小学校区、大津東小学校区が他の小学校区に比べて使用率が高くなっている。



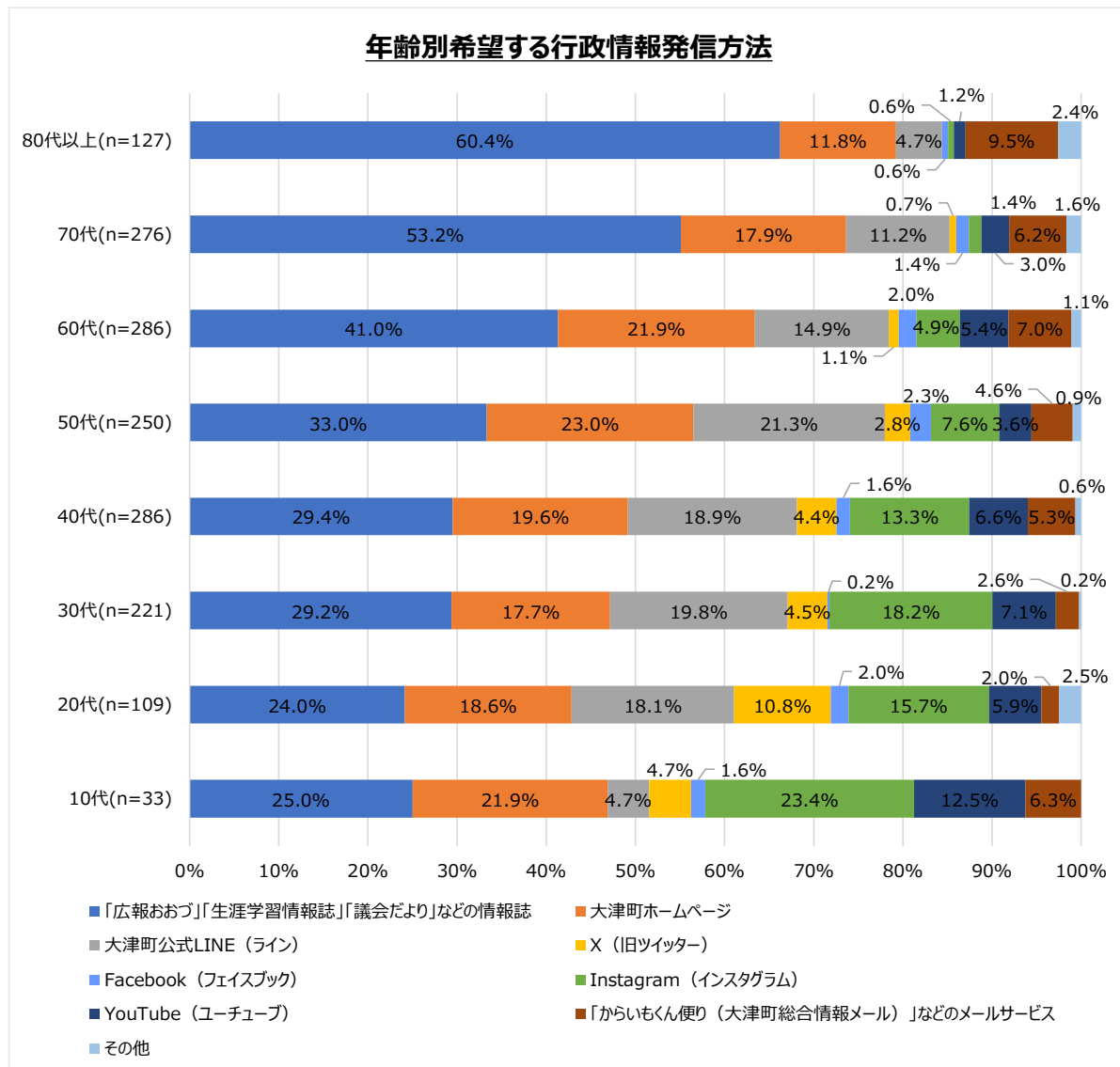
8 年齢別行政情報入手先（総回答数に対する割合）

- ・全年齢層で、「広報おおづ」「生涯学習情報誌」「議会だより」などの大津町が発行している情報誌」の回答が最も高い割合となっている。「新聞、雑誌など」や「テレビ、ラジオなど」は10代と60代以上で特に高くなっている。「Instagram（インスタグラム）」は10代が、「大津町ホームページ」は20代が最も多くなっている。



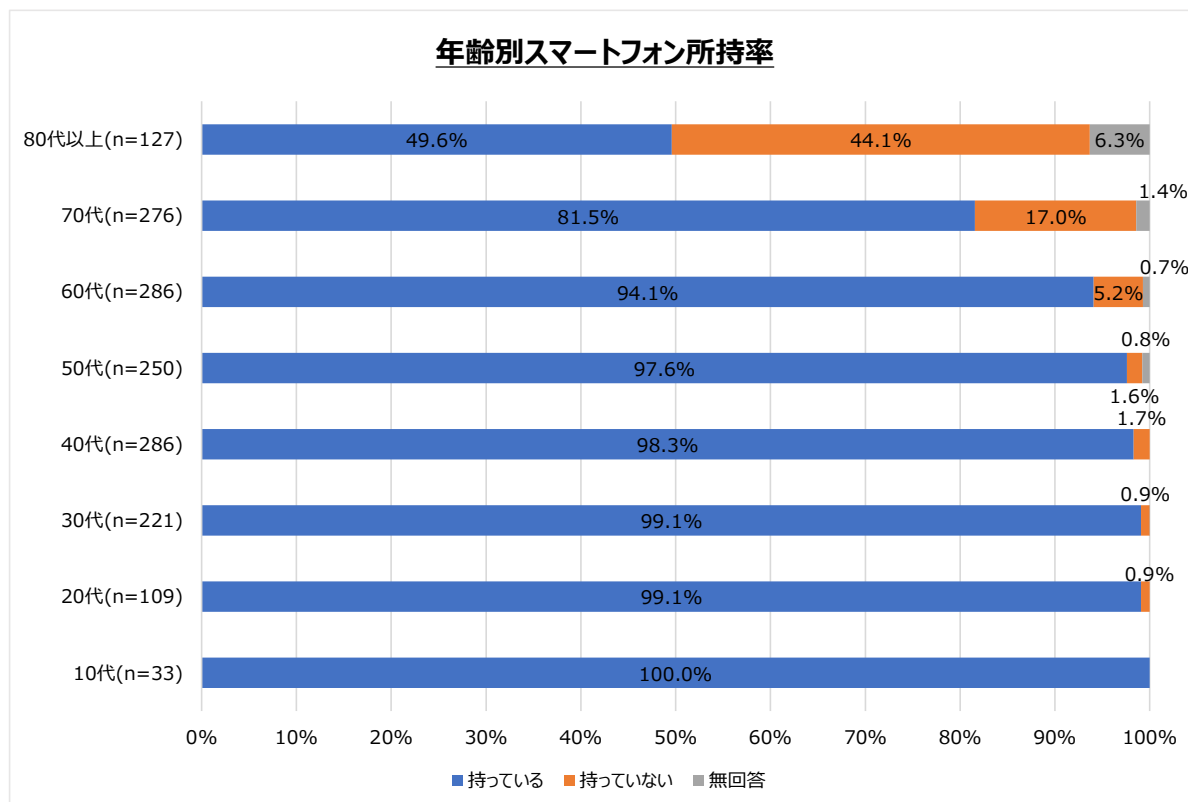
9 年齢別希望する行政情報発信方法（総回答数に対する割合）

- 全ての年齢層で「広報おおづ」「生涯学習情報誌」「議会だより」などの情報誌の割合が最も大きくなっている。年代が上がるほど「広報おおづ」「生涯学習情報誌」「議会だより」などの情報誌の占める割合が大きくなっている。10代では「Instagram（インスタグラム）」、20代、30代、40代、50代では、「大津町公式LINE（ライン）」の占める割合が大きくなっている。



10 年齢別スマートフォン所持率

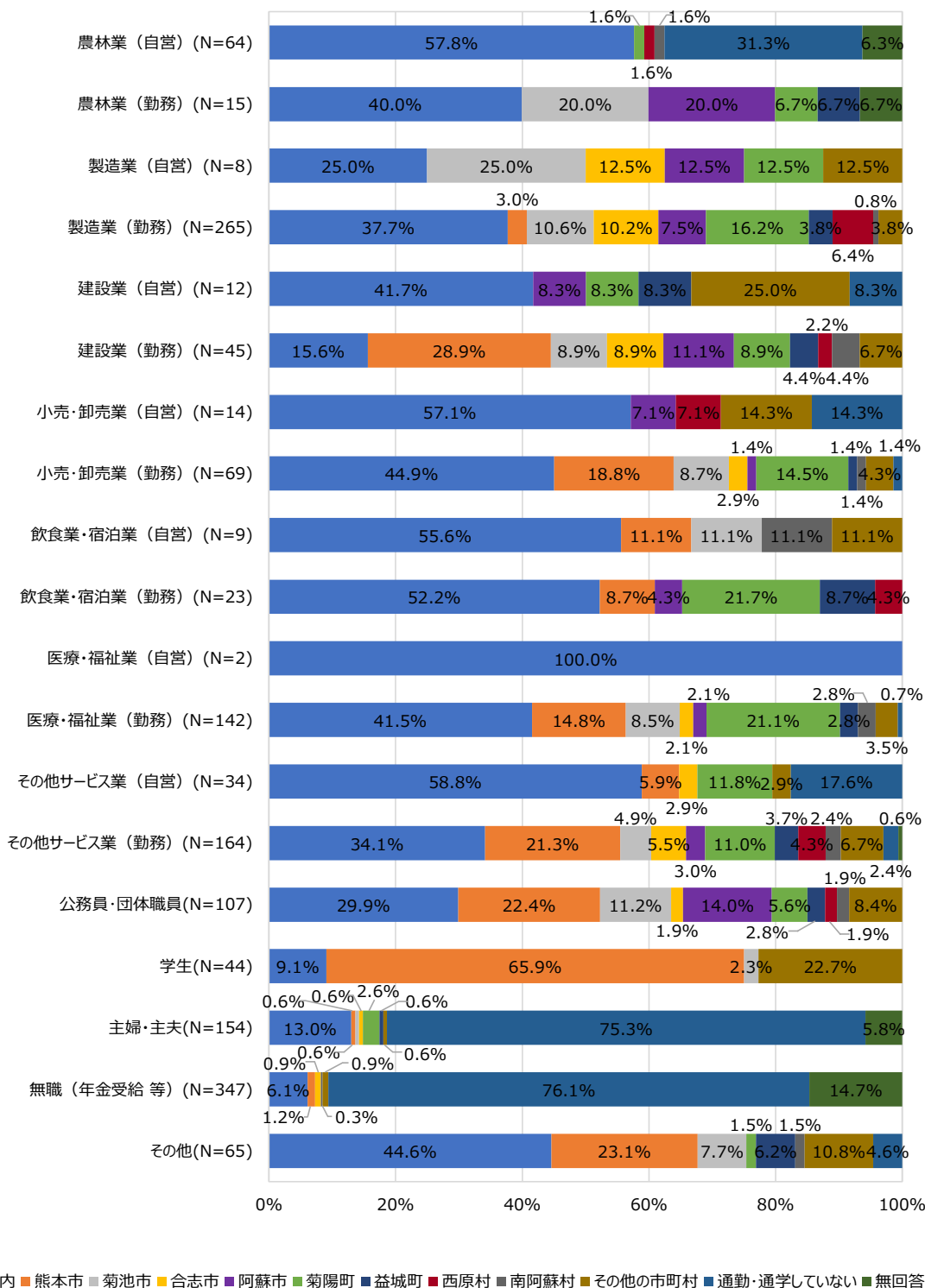
- ・ 10代から60代までの世代で、いずれも90%以上がスマートフォンを所持している。70代も80%以上がスマートフォンを所持している。80代以上の所持率は約49.6%にとどまる。



11 業種等別勤務先

- いずれも自営の場合、勤務先が「大津町内」と回答する割合が高くなっている。学生については、全体の約65.9%が「熊本市」へ通学しており、次いで「その他の市町村」が約22.7%となっている。「無職（年金受給 等）」を除き、最も回答数が多かったのが「製造業（勤務）」であり、「大津町内」が勤務先の割合は約37.7%となっている。

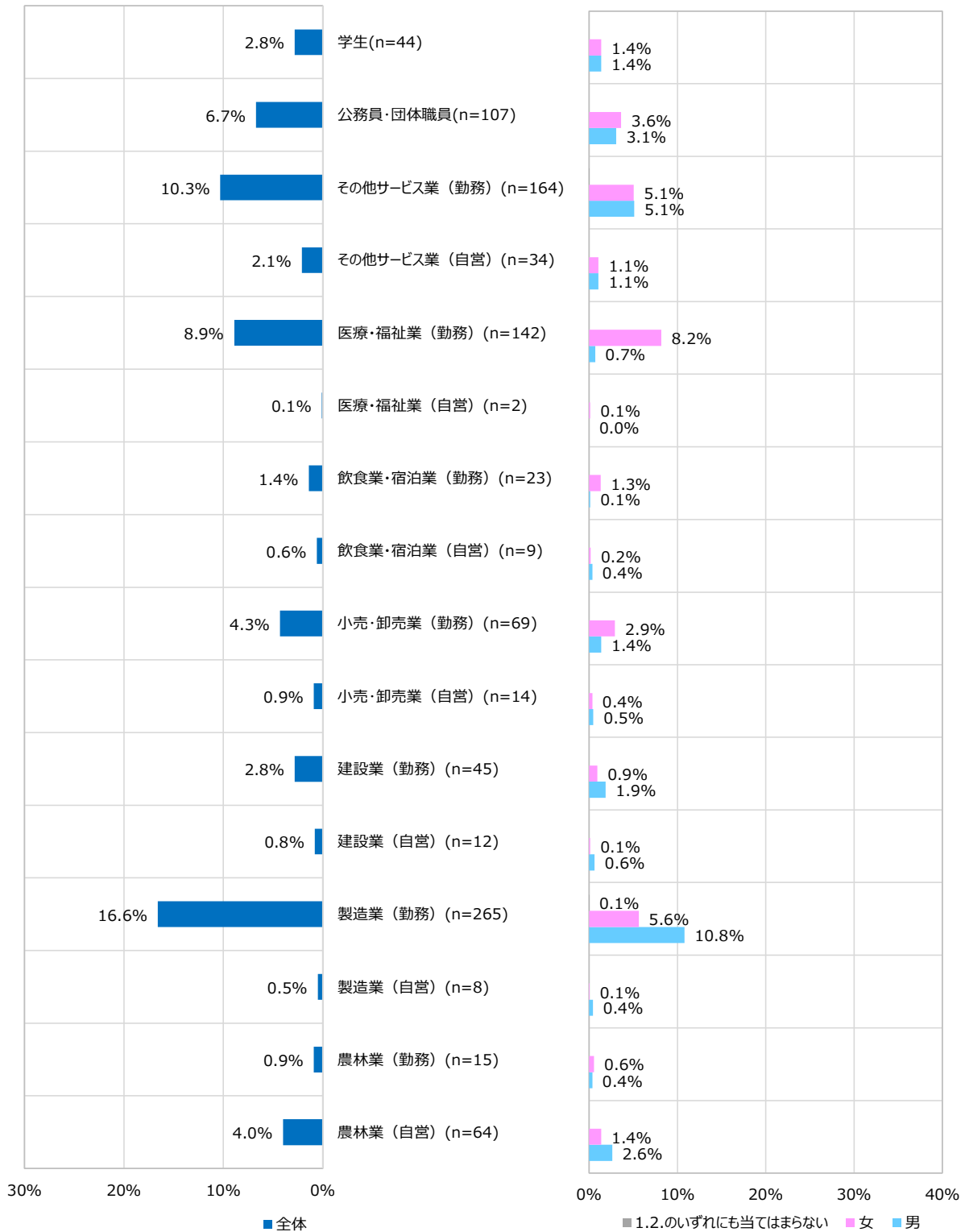
業種別勤務先



12 男女別職業比率

・「製造業（勤務）」や「農林業（自営）」などで男性比率が高くなっており、「医療・福祉業（勤務）」「小売・卸売業（勤務）」などで女性比率が高くなっている。

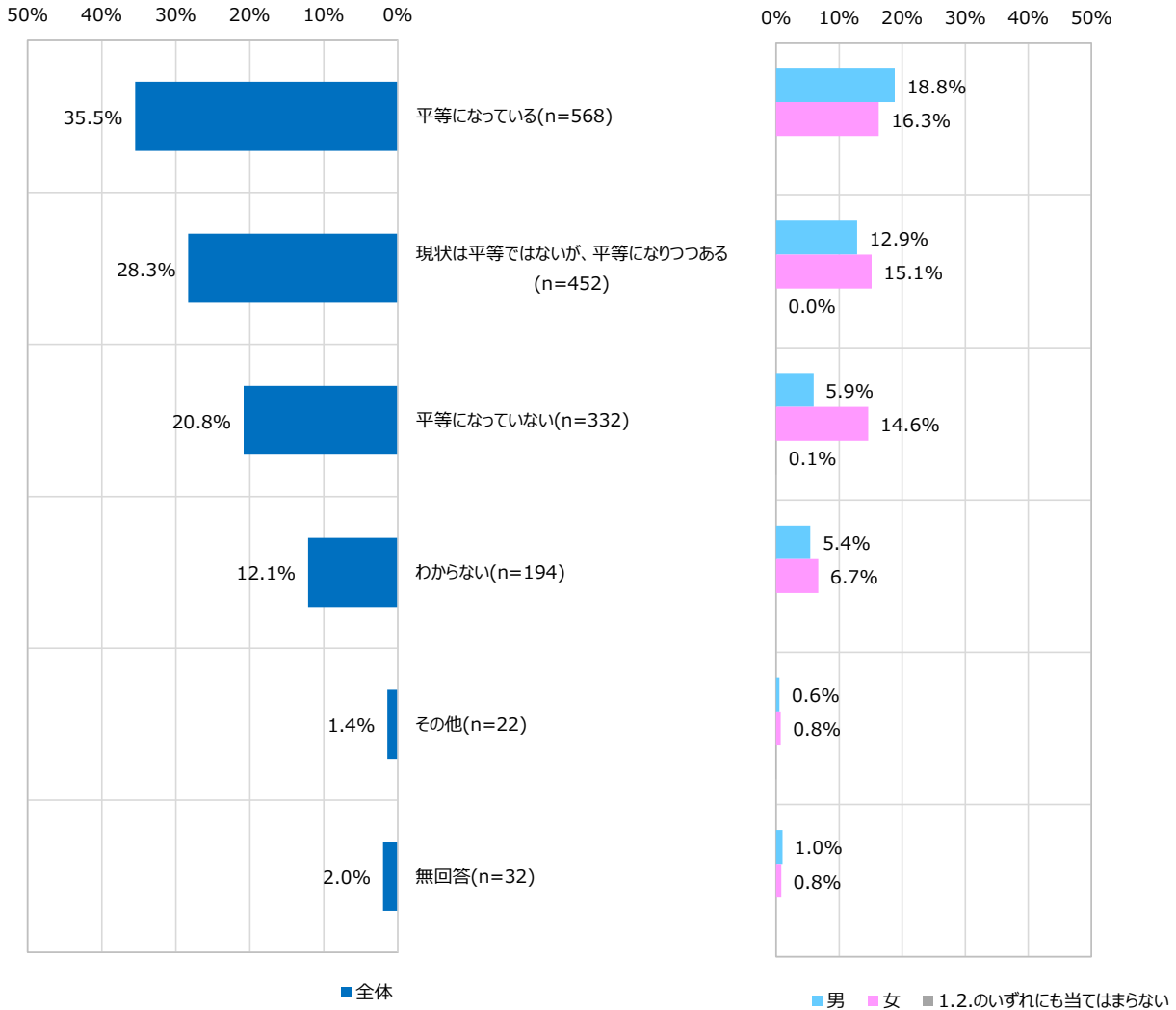
男女別職業比率



13 男女別共同参画比率

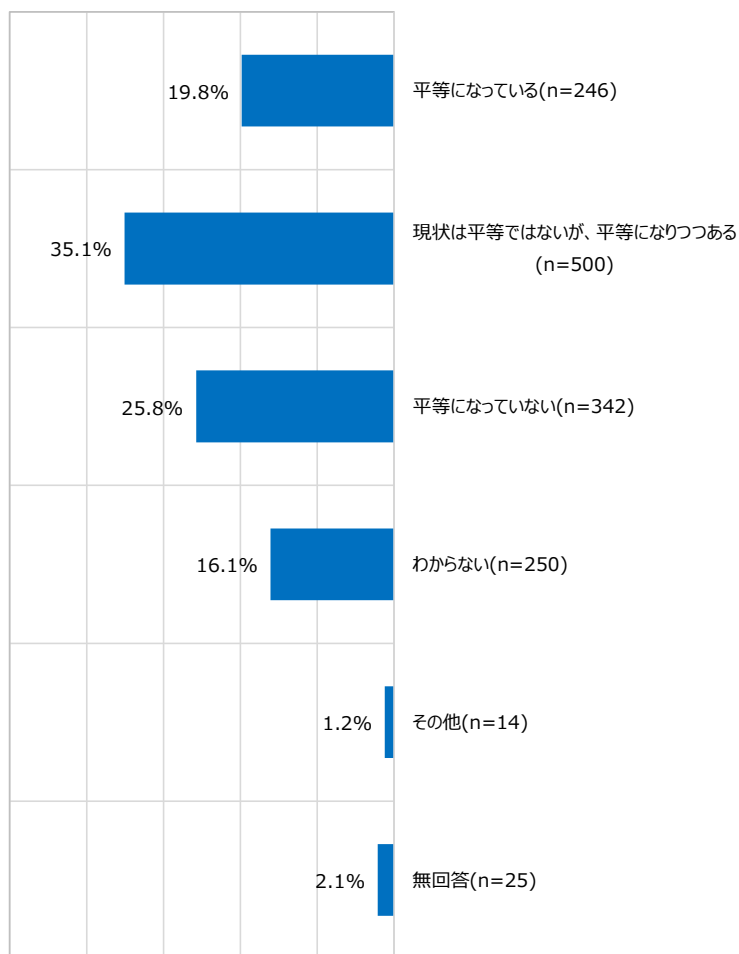
- ・ 家庭生活、職場・地域社会のいずれでも、「平等になっている」、「現状は平等ではないが、平等になりつつある」と回答した割合に、性別によって大きな差はない。一方、家庭生活、職場・地域社会のいずれでも、「平等になっていない」と回答した割合は女性が男性を上回っている。

男女別共同参画比率（家庭生活）



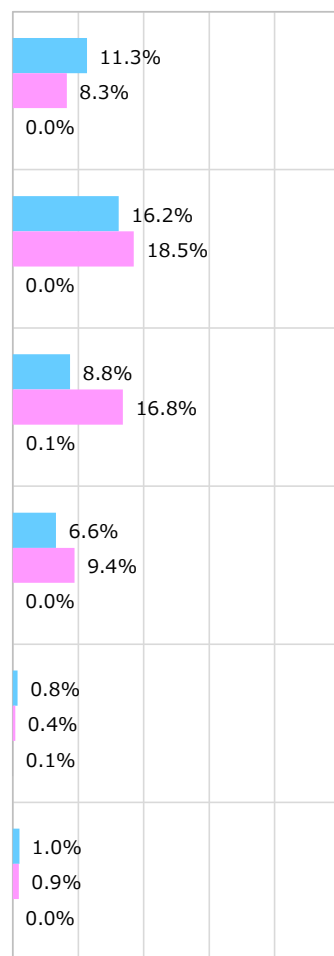
男女別共同参画比率（職場・地域社会）

50% 40% 30% 20% 10% 0%



■全体

0% 10% 20% 30% 40% 50%



■男 ■女 ■1.2.のいずれにも当てはまらない

◎満足度、重要度別ポイントについて

各分野の施策の満足意識及び重要意識の各選択肢に得点をつけ、満足度、重要度のポイントを算出した。得点配分は満足度については「満足」100点、「やや満足」75点、「どちらともいえない」50点、「やや不満」25点、「不満」0点で配点し、重要度については、「重要」100点、「やや重要」75点、「どちらともいえない」50点、「あまり重要でない」25点、「重要ではない」0点で配点した。

【全体】満足度・重要度の推移

施策（H29～R5）	満足度										重要度								
	H29	H30	R1	R2	R3	R4	R5	R6	R7	H29	H30	R1	R2	R3	R4	R5	R6	R7	
農業の振興	54.8	53.0	53.8	55.4	54.9	56.2	54.3	52.6	52.1	73.0	71.4	70.7	70.9	70.5	71.4	70.0	73.6	73.9	
林業の振興	50.1	49.9	49.4	49.6	49.8	50.8	51.0	49.8	49.4	64.1	62.5	59.2	59.1	59.8	61.6	61.0	62.7	63.1	
工業の振興	55.1	56.4	57.2	57.5	56.1	58.9	60.4	57.1	57.0	71.1	70.3	70.7	70.3	71.4	73.9	72.4	69.1	69.2	
商業の振興	48.4	48.7	45.7	47.6	46.2	48.9	48.2	48.0	46.4	74.6	73.1	74.6	74.2	76.2	76.6	77.2	76.1	77.3	
観光の振興	45.2	45.0	42.9	43.2	43.1	44.8	45.7	45.5	44.9	71.1	71.8	72.1	69.8	70.7	70.9	69.9	67.9	68.2	
健康づくり、地域医療の充実	57.0	57.8	55.5	55.8	54.1	55.4	59.1	58.0	57.4	79.2	78.8	76.4	75.5	76.3	76.0	77.2	77.2	77.1	
児童福祉、子育て支援の充実	59.3	61.3	57.9	58.8	58.7	58.4	58.7	58.3	58.0	80.6	82.0	78.8	78.6	79.9	79.3	78.5	79.1	78.2	
高齢者福祉の充実	54.8	55.3	51.7	53.5	53.0	53.4	53.4	53.0	52.2	80.3	81.9	78.1	77.2	76.9	77.1	76.1	76.9	76.1	
障がい福祉の充実	56.3	56.5	52.4	54.1	53.8	54.2	52.5	53.1	52.4	74.3	74.7	74.1	72.4	73.2	73.5	73.5	74.1	73.5	
地域福祉の充実（地域全体での支え合い）	55.4	55.5	52.6	53.3	52.5	52.9	52.6	52.6	53.0	75.6	75.8	74.4	72.6	74.0	73.5	71.8	72.1	72.0	
親力・家庭教育力の向上と支援	51.6	52.1	51.1	50.8	50.7	51.7	51.5	51.4	51.0	74.8	75.0	70.8	72.2	72.7	73.1	70.3	70.9	70.9	
幼児教育の充実	55.8	56.0	54.6	54.9	54.6	55.0	53.5	53.1	53.4	78.4	77.6	72.8	74.8	74.4	76.0	73.5	73.8	73.1	
学力の向上・学校教育の充実	53.0	53.9	52.2	52.4	52.2	52.7	51.2	50.8	51.1	79.7	79.7	74.7	77.1	77.0	77.4	75.1	75.6	76.0	
国際交流の推進	52.5	52.9	51.9	51.6	51.2	51.1	51.0	51.9	51.9	65.6	65.9	64.4	63.3	64.8	65.6	66.6	66.6	64.2	
社会教育の充実・生きがいづくり	52.4	53.4	52.2	52.3	52.0	52.7	51.9	52.7	52.1	72.8	73.4	68.7	70.1	70.9	71.3	68.9	69.6	69.1	
スポーツの振興	55.5	57.7	55.9	55.6	54.1	57.1	56.3	55.5	55.4	67.1	67.3	65.2	64.7	66.3	66.4	65.8	65.5	67.3	
文化の振興（文化財保護、芸術文化活動等）	52.9	54.3	51.7	52.3	51.9	53.5	53.2	53.3	53.2	66.3	65.0	62.9	62.4	64.1	63.8	63.6	63.8	65.0	
計画的な土地利用（中心市街地整備、農地保全等）	46.8	45.6	44.5	46.0	44.7	45.3	44.7	42.2	41.2	74.2	73.7	72.6	72.6	73.6	75.4	76.6	80.2	80.9	
公園・緑地の充実	53.9	53.3	49.7	52.7	48.9	52.5	50.4	48.8	48.7	70.8	70.2	68.3	68.2	70.8	70.9	72.4	74.4	74.5	
上・下水道の充実	59.2	60.2	56.6	58.1	57.0	57.8	58.2	58.5	56.1	74.6	74.7	71.0	69.5	69.9	72.0	73.6	76.6	76.5	
住宅の充実（公営住宅供給、耐震化支援等）	49.5	49.7	49.1	51.4	49.8	50.6	51.8	50.4	51.1	72.7	70.7	67.2	66.0	66.7	67.2	68.3	70.8	70.5	
道路網の充実	48.5	46.8	44.9	47.3	46.6	44.8	39.0	36.0	34.8	77.0	77.3	75.0	73.9	75.2	78.9	82.6	84.9	84.7	
公共交通の充実	41.4	40.2	37.0	41.5	39.7	39.9	37.0	36.0	35.5	80.1	80.8	79.9	76.9	77.5	78.3	81.0	83.4	83.2	
地球環境との共生（省エネ化、公害防止等）	51.3	50.5	49.8	49.2	48.9	50.5	48.8	48.7	47.2	73.2	72.4	70.5	70.9	71.5	72.2	70.1	72.8	72.6	
交通安全・防犯対策の充実	54.7	54.7	52.0	54.5	52.2	53.9	48.8	48.7	46.4	80.1	78.0	73.6	73.0	74.8	74.3	76.1	79.0	80.8	
消防・防災の充実	58.3	59.2	55.7	56.7	56.6	57.7	55.5	55.4	54.6	76.7	75.9	70.3	71.5	72.8	72.6	73.2	75.6	76.2	
町民との協働（情報発信、町民対話等）	51.7	52.2	50.6	51.4	52.1	53.9	53.4	53.1	52.6	69.2	69.5	64.5	65.9	67.0	67.3	64.8	65.6	65.9	
地域コミュニティの充実（町内会支援等）	52.7	53.5	50.5	52.2	51.8	53.4	52.9	52.9	52.4	67.4	67.1	64.3	64.0	64.7	63.8	62.4	63.5	63.5	
財政運営の充実（財政確保、適正な公共投資等）	51.9	50.4	49.9	51.1	50.7	52.7	51.1	50.7	50.3	72.4	71.8	68.2	67.9	70.6	70.2	68.6	70.4	71.8	
行政運営の充実（窓口サービス向上、事務効率化等）	54.4	54.3	53.1	53.5	53.8	56.1	54.9	55.7	55.1	72.3	72.1	68.6	68.1	69.9	69.2	67.3	69.1	69.6	
人権の尊重	55.2	55.5	54.0	54.6	54.0	55.5	54.8	55.1	54.9	69.8	71.0	66.5	67.3	68.9	70.1	67.2	69.8	68.9	
男女共同参画の推進	53.6	54.0	52.4	53.1	52.7	53.6	53.3	53.7	53.4	67.0	66.7	62.9	64.5	66.1	66.7	64.3	65.9	64.4	
被災者の住まい再建	49.4	51.8	52.3	54.0	54.0	54.7				78.6	75.2	69.7	69.7	69.0	66.9				
被災者の日常生活支援（教育、医療、福祉等）	52.5	52.3	52.8	53.2	53.6	54.5				77.4	73.9	68.3	69.8	69.9	67.5				
被災した道路・水道等のインフラの復旧	52.7	54.5	53.4	54.6	55.0	55.8				81.2	78.5	71.7	71.9	72.7	70.4				
産業の復旧・復興	52.4	54.0	53.1	53.7	53.9	53.9				76.7	73.9	68.3	69.2	70.4	69.1				
地域コミュニティの再生	53.0	54.1	52.6	52.8	53.4	53.5				71.8	70.0	65.2	64.8	66.5	64.5				

【大津東小学校区】満足度・重要度の推移

施策（H29～R3）	満足度										重要度								
	H29	H30	R1	R2	R3	R4	R5	R6	R7	H29	H30	R1	R2	R3	R4	R5	R6	R7	
農業の振興	53.1	50.0	56.4	55.5	51.0	49.4	49.2	48.9	51.4	75.0	73.2	68.9	75.5	69.4	72.9	70.5	75.7	75.0	
林業の振興	45.1	50.4	47.6	47.7	45.5	42.9	48.0	47.9	46.1	63.8	65.8	58.5	61.5	58.3	63.9	59.4	63.0	61.6	
工業の振興	51.3	54.7	56.1	56.5	50.6	50.0	57.4	54.6	55.4	73.9	72.5	73.2	70.2	69.9	71.6	71.3	64.5	69.6	
商業の振興	44.6	49.6	43.2	51.8	47.2	45.6	48.0	47.5	47.8	75.0	70.2	69.8	70.7	71.6	73.6	69.4	69.4	73.9	
観光の振興	42.9	46.4	43.3	44.7	39.7	41.7	46.9	44.8	42.5	70.3	71.0	70.1	69.0	67.2	71.7	69.2	63.0	68.8	
健康づくり、地域医療の充実	57.1	57.6	54.8	56.0	50.9	52.5	62.3	59.2	60.2	80.9	80.1	76.8	72.2	72.4	70.3	71.2	75.4	72.4	
児童福祉、子育て支援の充実	58.8	57.5	52.4	54.1	50.6	55.1	59.5	59.2	57.5	80.2	79.3	76.8	75.5	76.0	72.3	74.1	73.2	74.6	
高齢者福祉の充実	52.5	54.3	51.2	56.6	52.4	50.0	57.0	51.3	49.7	82.5	81.2	76.2	78.7	76.9	77.6	76.6	74.3	72.6	
障がい福祉の充実	54.9	56.5	50.0	54.9	51.3	52.5	53.8	53.4	53.8	73.5	74.2	74.4	72.6	73.4	73.0	72.5	71.4	70.4	
地域福祉の充実（地域全体での支え合い）	55.4	54.3	51.7	53.8	50.9	46.3	52.9	54.2	51.8	78.8	75.4	72.0	71.7	69.4	70.9	70.8	69.9	69.2	
親力・家庭教育力の向上と支援	54.3	53.2	50.6	49.5	50.7	51.9	53.0	52.9	50.7	75.0	73.9	70.7	72.6	67.2	68.2	64.8	66.9	68.0	
幼児教育の充実	56.8	54.3	49.4	54.2	53.3	51.9	51.6	55.7	54.6	79.4	78.4	72.0	70.1	74.3	67.6	68.5	70.1	69.9	
学力の向上・学校教育の充実	52.1	51.4	53.0	51.4	53.0	53.2	52.0	51.7	52.5	80.8	80.1	75.0	76.9	74.0	72.3	69.8	69.9	72.5	
国際交流の推進	50.4	51.1	54.3	50.5	49.7	48.7	51.6	52.5	53.6	64.5	64.0	61.0	61.5	59.2	62.8	62.5	63.4	66.1	
社会協力の充実・生きがいづくり	51.3	51.4	50.6	51.3	52.6	49.4	50.8	51.8	50.7	76.0	73.9	64.5	68.9	67.8	67.8	64.0	67.4	69.2	
スポーツの振興	53.9	56.7	57.9	56.7	53.2	57.1	57.8	53.6	53.6	68.4	67.0	61.0	60.8	62.5	67.6	60.8	59.9	65.6	
文化の振興（文化財保護、芸術文化活動等）	50.8	53.9	53.7	53.6	50.0	46.3	53.5	51.8	51.4	67.5	64.3	60.4	62.5	60.5	67.6	58.2	59.9	65.9	
計画的な土地利用（中心市街地整備、農地保全等）	43.1	44.4	44.0	43.9	39.9	46.3	42.2	44.1	43.2	71.5	73.2	73.2	71.7	66.4	73.6	72.5	76.8	77.5	
公園・緑地の充実	50.9	54.2	47.0	54.0	50.6	50.0	50.8	51.4	50.4	69.7	67.6	68.3	64.0	63.5	67.4	63.6	67.0	69.9	
上・下水道の充実	51.3	56.5	51.7	54.7	51.9	48.8	50.4	54.5	55.8	77.9	73.2	75.0	74.1	68.9	77.0	71.3	76.9	77.5	
住宅の充実（公営住宅供給、耐震化支援等）	44.9	48.9	50.0	50.0	47.5	50.0	51.6	48.6	48.6	72.1	70.3	66.1	64.7	59.2	63.9	61.9	69.1	67.0	
道路網の充実	39.2	41.9	41.1	47.0	42.4	42.1	40.4	40.8	36.3	80.0	77.6	83.9	72.1	77.1	79.1	78.8	80.7	82.1	
公共交通の充実	31.8	43.2	36.7	41.9	37.2	34.4	39.3	40.5	38.4	84.3	77.7	83.5	77.8	77.6	80.6	73.8	76.8	80.4	
地球環境との共生（省エネ化、公害防止等）	48.7	51.7	51.2	46.3	48.4	48.2	50.0	49.3	47.9	72.4	71.4	72.6	72.5	68.1	70.3	62.7	70.3	69.6	
交通安全・防犯対策の充実	52.1	52.8	52.3	55.2	50.9	53.8	52.2	50.0	49.3	79.4	76.1	76.2	71.2	68.3	77.8	70.1	73.9	76.8	
消防・防災の充実	51.3	59.9	56.4	55.8	55.3	48.2	56.3	58.8	56.1	77.0	75.4	68.6	71.2	68.2	79.7	69.3	72.5	76.8	
町民との協働（情報発信、町民対話等）	48.7	55.6	48.8	52.6	49.7	52.4	54.5	52.8	52.5	68.1	69.9	64.0	68.9	61.0	73.0	57.9	65.2	67.0	
地域コミュニティの充実（町内会支援等）	51.3	54.9	51.1	52.6	50.3	50.0	54.2	52.1	54.2	67.5	67.8	67.0	64.2	58.0	68.8	58.5	65.8	66.1	
財政運営の充実（財政確保、適正な公共投資等）	50.8	52.9	46.4	51.3	47.7	53.1	48.5	54.3	49.6	75.0	72.7	68.5	68.8	63.0	73.6	62.3	65.8	70.3	
行政運営の充実（窓口サービス向上、事務効率化等）	53.3	53.9	53.5	54.0	53.1	60.0	54.9	59.6	55.4	75.0	69.1	71.5	66.7	62.3	73.6	62.9	65.4	71.3	
人権の尊重	52.1	54.9	56.7	56.1	52.2	53.0	53.7	56.9	56.3	69.0	68.8	63.1	66.0	66.2	67.6	60.8	66.7	71.0	
男女共同参画の推進	52.5	53.5	55.5	53.6	52.9	53.2	53.0	54.2	55.1	70.0	68.3	61.6	63.7	63.5	66.2	58.1	60.9	64.9	
被災者の住まい再建	40.3	49.3	53.5	51.8	52.2	54.3				83.5	72.8	70.9	72.6	64.9	70.1				
被災者の日常生活支援（教育、医療、福祉等）	49.6	51.1	52.8	51.8	51.9	52.5				79.4	72.1	67.0	72.2	67.2	72.2				
被災した道路・水道等のインフラの復旧	43.0	54.6	58.1	51.3	55.9	51.3				85.8	77.1	74.4	74.1	72.0	77.8				
産業の復旧・復興	51.3	54.3	52.4	51.3	53.5	48.1				77.0	70.8	66.1	70.3	69.6	73.6				
地域コミュニティの再生	51.7	52.4	52.8	53.1	51.6	48.8				73.0	69.6	64.8	63.9	63.5	65.5				

【大津南小学校区】満足度・重要度の推移

施策（H29～R3）	満足度										重要度								
	H29	H30	R1	R2	R3	R4	R5	R6	R7	H29	H30	R1	R2	R3	R4	R5	R6	R7	
農業の振興	53.9	55.1	49.7	56.1	56.1	55.9	54.1	55.2	50.5	72.8	75.0	69.9	72.3	73.6	71.1	69.9	72.6	76.6	
林業の振興	48.4	47.6	49.7	49.5	48.2	50.0	48.5	49.6	49.6	63.6	62.2	60.8	56.9	58.9	61.7	59.7	61.1	61.3	
工業の振興	54.6	55.9	57.2	57.3	54.8	59.0	57.5	56.5	58.2	69.4	69.0	68.5	68.2	74.0	72.9	68.8	69.6	67.6	
商業の振興	48.7	47.8	45.7	48.4	44.6	49.5	47.3	46.6	46.7	73.6	71.2	71.3	72.5	76.2	73.1	74.0	75.2	74.6	
観光の振興	43.6	45.8	39.0	44.9	39.7	45.6	43.2	45.2	46.4	72.5	69.8	72.1	67.3	71.2	69.0	67.9	70.0	64.0	
健康づくり、地域医療の充実	59.2	61.2	53.9	57.7	49.6	55.8	59.3	58.6	56.7	78.9	75.5	80.1	70.3	74.4	72.6	72.5	77.3	74.3	
児童福祉、子育て支援の充実	60.3	61.9	53.4	59.5	54.5	59.8	57.3	56.9	55.7	79.4	80.8	78.4	73.1	80.3	76.9	76.3	80.9	74.6	
高齢者福祉の充実	55.9	58.3	51.9	53.6	53.0	56.2	51.9	51.5	51.7	80.3	77.7	77.5	76.4	79.0	75.9	74.6	79.3	75.2	
障がい福祉の充実	58.1	56.4	52.0	53.6	53.2	55.1	50.4	53.0	52.4	73.5	71.1	77.2	71.4	73.2	72.2	71.5	73.8	69.2	
地域福祉の充実（地域全体での支え合い）	58.6	60.7	51.3	56.1	50.0	53.0	51.1	50.9	53.4	72.9	73.4	75.0	69.8	74.4	70.0	69.7	76.7	69.6	
親力・家庭教育力の向上と支援	52.4	54.9	48.7	53.4	48.7	51.2	50.4	51.5	51.2	75.0	71.0	69.4	70.1	70.4	69.8	66.6	71.4	69.1	
幼児教育の充実	54.5	57.1	51.6	56.6	54.2	54.7	52.0	52.5	52.9	77.9	74.5	71.3	70.9	72.8	73.6	69.0	73.8	70.7	
学力の向上・学校教育の充実	52.6	55.9	51.9	55.9	50.8	53.8	49.3	50.9	52.7	77.4	78.0	72.5	74.1	74.8	73.8	71.7	76.6	71.3	
国際交流の推進	51.4	53.4	49.3	52.9	50.0	51.6	50.2	50.2	52.9	64.1	65.2	64.0	61.5	65.0	63.7	66.0	67.3	61.3	
社会協力の充実・生きがいづくり	53.3	54.3	52.6	55.3	51.3	54.6	51.3	51.1	52.9	73.0	72.0	68.4	69.4	68.6	69.2	68.3	68.5	66.3	
スポーツの振興	58.6	57.2	53.8	57.2	51.1	56.5	54.1	56.8	57.0	65.1	64.8	65.4	66.2	65.9	62.7	62.8	67.3	64.5	
文化の振興（文化財保護、芸術文化活動等）	54.0	55.2	48.1	54.7	51.3	54.7	50.9	53.0	52.9	64.5	64.7	64.4	61.8	63.2	61.5	63.3	63.3	64.6	
計画的な土地利用（中心市街地整備、農地保全等）	47.6	48.7	40.7	48.4	44.1	46.3	41.2	42.8	40.0	73.5	73.7	73.2	70.2	72.1	72.8	73.1	81.4	79.9	
公園・緑地の充実	51.0	54.9	44.8	53.8	47.6	53.1	45.0	47.6	47.3	72.5	67.4	69.3	63.7	68.1	65.5	73.8	75.4	73.0	
上・下水道の充実	58.7	66.0	58.8	60.9	57.0	60.7	60.4	60.9	56.6	72.7	70.9	69.6	66.4	67.6	66.2	73.7	75.8	73.4	
住宅の充実（公営住宅供給、耐震化支援等）	46.4	51.8	44.0	52.6	48.9	52.1	48.9	49.4	52.7	73.9	67.7	68.1	63.3	63.0	62.9	66.7	68.4	67.0	
道路網の充実	48.3	48.5	41.4	46.9	42.5	43.0	37.5	34.2	35.9	73.8	76.8	72.8	72.8	77.0	75.9	79.2	83.7	82.8	
公共交通の充実	40.3	37.7	35.9	41.3	37.5	39.0	34.2	34.0	35.1	77.0	82.0	76.4	77.4	76.6	71.5	78.6	81.9	82.4	
地球環境との共生（省エネ化、公害防止等）	50.2	51.5	46.7	51.6	47.6	53.1	46.9	49.1	47.1	72.1	74.2	72.1	67.9	68.6	69.1	66.6	71.3	71.9	
交通安全・防犯対策の充実	56.6	58.2	49.4	56.8	52.4	55.8	46.8	46.9	45.6	80.7	75.3	75.0	69.1	71.4	69.7	70.7	79.8	78.6	
消防・防災の充実	58.6	63.1	56.7	57.8	56.3	60.3	52.1	55.1	52.9	77.8	74.5	71.4	66.4	68.9	67.6	69.9	76.4	72.7	
町民との協働（情報発信、町民対話等）	50.5	51.3	48.0	53.4	49.1	53.7	50.9	52.9	50.9	69.3	68.2	68.8	63.7	63.5	66.1	63.1	65.6	65.1	
地域コミュニティの充実（町内会支援等）	52.6	53.2	48.4	53.5	49.6	53.5	49.5	52.9	52.2	65.9	65.7	67.9	64.5	63.2	62.4	60.9	65.3	63.4	
財政運営の充実（財政確保、適正な公共投資等）	52.8	51.5	48.4	53.2	46.9	54.4	49.8	51.1	50.7	69.4	68.2	72.1	65.0	67.0	67.5	68.0	69.3	69.3	
行政運営の充実（窓口サービス向上、事務効率化等）	54.8	53.3	52.3	55.3	52.4	58.5	52.7	56.5	55.6	69.3	71.1	71.4	67.4	66.4	68.1	65.0	70.5	67.4	
人権の尊重	57.9	57.5	54.3	57.6	53.7	57.8	54.5	54.8	54.5	68.8	71.2	68.0	64.4	67.3	66.3	64.0	70.3	66.7	
男女共同参画の推進	53.3	53.4	50.3	56.1	51.9	56.0	52.9	53.3	52.1	64.2	64.0	64.3	63.4	65.8	62.7	61.4	68.2	63.8	
被災者の住まい再建	47.1	52.8	45.8	56.6	51.8	55.5				80.5	75.5	75.4	67.9	65.5	66.9				
被災者の日常生活支援（教育、医療、福祉等）	51.2	51.3	50.3	56.1	50.9	55.7				79.0	74.2	72.8	66.8	67.4	67.4				
被災した道路・水道等のインフラの復旧	52.1	54.2	50.3	56.8	53.7	57.2				80.5	76.5	73.1	70.5	71.0	69.9				
産業の復旧・復興	52.4	53.0	50.0	55.0	52.4	55.0				77.0	73.7	70.2	67.4	66.1	68.0				
地域コミュニティの再生	52.1	55.8	49.7	54.5	50.7	55.0				71.3	70.9	68.7	64.4	64.0	63.0				

【大津小学校区】満足度・重要度の推移

施策（H29～R3）	満足度										重要度								
	H29	H30	R1	R2	R3	R4	R5	R6	R7	H29	H30	R1	R2	R3	R4	R5	R6	R7	
農業の振興	53.6	51.8	54.8	56.4	55.4	57.4	54.9	53.8	52.3	73.4	70.7	72.4	68.6	71.1	73.8	69.6	76.5	75.3	
林業の振興	50.7	49.3	48.9	51.7	50.4	52.4	51.7	51.3	49.3	65.8	64.0	57.9	57.9	60.8	63.0	62.0	63.1	64.1	
工業の振興	54.3	56.4	55.8	58.4	56.8	61.3	61.5	58.8	57.7	73.2	72.4	70.6	71.1	70.7	76.1	74.7	71.3	69.6	
商業の振興	49.1	48.0	45.5	46.7	47.4	48.9	48.6	48.2	46.5	75.8	75.5	77.3	74.2	75.8	80.2	79.5	80.3	79.4	
観光の振興	46.0	44.4	42.1	43.0	44.0	44.0	45.4	45.8	45.0	73.3	72.9	71.3	72.0	71.2	73.5	70.0	71.3	69.6	
健康づくり、地域医療の充実	58.0	55.6	56.1	55.1	55.2	55.8	59.4	60.3	57.6	78.6	78.7	75.3	76.2	75.6	79.7	79.4	79.1	79.4	
児童福祉、子育て支援の充実	59.5	61.8	59.2	60.3	60.3	57.9	60.3	60.6	60.3	82.5	82.8	79.6	80.0	81.6	82.8	80.0	81.6	81.1	
高齢者福祉の充実	56.4	54.6	54.8	52.6	53.1	54.0	53.8	55.1	52.3	79.1	82.8	76.9	77.8	77.0	79.4	76.7	77.9	78.6	
障がい福祉の充実	56.4	54.5	54.5	55.1	54.6	54.5	52.8	54.7	53.0	74.9	74.6	73.6	71.6	73.6	75.0	73.9	75.3	75.3	
地域福祉の充実（地域全体での支え合い）	54.9	54.5	53.5	53.3	53.3	53.4	52.6	53.4	52.9	76.3	75.3	74.6	72.5	75.0	76.7	73.0	72.5	73.5	
親力・家庭教育力の向上と支援	51.9	50.3	50.7	51.1	51.4	52.3	52.0	52.6	51.0	75.0	76.3	70.9	72.7	73.2	77.8	72.3	72.6	73.1	
幼児教育の充実	55.5	56.4	55.6	56.9	55.8	56.8	55.8	54.1	54.0	78.6	80.2	75.1	77.0	75.6	79.8	75.5	76.6	75.5	
学力の向上・学校教育の充実	53.5	53.6	53.3	53.9	53.3	53.8	53.5	52.4	50.9	80.7	82.0	76.3	78.7	77.6	81.7	78.3	78.0	78.4	
国際交流の推進	53.8	53.1	52.7	51.3	51.9	50.5	51.6	53.1	51.9	65.7	65.1	64.3	63.1	66.2	68.3	68.8	67.1	64.8	
社会協力の充実・生きがいづくり	53.2	52.4	53.1	53.1	51.7	53.9	53.3	54.9	52.0	73.2	73.5	68.7	70.9	71.0	74.7	70.5	70.6	69.8	
スポーツの振興	56.1	58.5	57.6	56.6	54.7	58.6	58.4	57.2	56.5	67.4	68.0	64.8	64.8	67.7	69.3	67.8	66.8	67.3	
文化の振興（文化財保護、芸術文化活動等）	53.4	54.9	53.0	53.2	52.6	53.7	53.9	54.6	52.6	65.9	64.4	63.1	62.2	64.4	67.4	64.5	64.9	64.8	
計画的な土地利用（中心市街地整備、農地保全等）	48.3	44.5	44.3	46.2	45.9	45.5	45.3	43.0	41.2	75.1	74.8	72.5	71.9	73.8	77.5	78.5	82.3	81.9	
公園・緑地の充実	54.9	52.5	52.8	54.0	48.7	53.1	51.0	49.5	47.8	72.2	71.3	68.2	68.3	72.7	75.0	75.2	76.1	75.7	
上・下水道の充実	59.8	58.3	57.9	58.0	56.6	59.9	60.2	60.3	57.2	75.1	78.6	70.6	68.7	71.9	75.8	74.1	77.0	77.4	
住宅の充実（公営住宅供給、耐震化支援等）	50.9	47.5	50.1	52.4	50.2	50.4	51.7	50.8	51.2	73.0	71.9	67.0	65.9	68.5	69.6	68.4	72.5	70.7	
道路網の充実	52.6	47.7	46.9	47.4	49.5	47.5	39.8	37.4	35.3	77.0	78.3	71.6	73.9	74.5	79.2	82.6	85.8	84.4	
公共交通の充実	44.8	38.8	39.3	42.3	43.1	42.3	39.8	38.1	36.7	79.3	81.8	77.1	76.1	77.2	79.3	80.4	84.4	83.5	
地球環境との共生（省エネ化、公害防止等）	52.2	49.9	50.5	49.8	50.8	50.7	50.2	49.5	47.0	73.3	72.6	70.4	69.9	72.1	74.6	71.5	73.5	72.8	
交通安全・防犯対策の充実	56.0	53.6	53.2	53.2	53.9	54.6	48.0	51.1	46.6	80.5	80.5	73.2	73.9	75.7	77.7	76.9	80.0	81.4	
消防・防災の充実	58.8	59.0	56.0	56.0	56.7	58.4	56.5	56.8	54.2	77.1	77.4	71.4	72.0	73.2	77.2	74.4	77.2	77.1	
町民との協働（情報発信、町民対話等）	53.1	51.0	51.3	50.5	53.1	54.2	53.5	54.2	53.2	69.9	70.2	64.8	64.5	68.9	69.7	66.8	65.9	66.3	
地域コミュニティの充実（町内会支援等）	52.8	52.8	51.9	52.8	52.6	54.3	52.7	54.2	52.5	68.1	67.1	64.2	62.9	66.7	66.7	62.8	62.7	63.2	
財政運営の充実（財政確保、適正な公共投資等）	52.1	48.2	49.6	50.2	51.5	52.6	51.8	51.0	50.8	74.4	74.5	70.4	68.7	71.2	72.7	70.8	72.3	72.2	
行政運営の充実（窓口サービス向上、事務効率化等）	55.6	53.9	53.0	51.8	54.6	56.5	55.6	56.1	55.2	75.0	73.3	67.9	66.8	71.1	71.9	68.4	71.1	69.8	
人権の尊重	54.9	55.5	54.9	54.5	55.0	56.1	54.7	55.6	54.9	70.5	70.5	67.4	69.0	70.3	74.7	69.2	70.6	70.0	
男女共同参画の推進	53.6	53.1	53.4	52.9	54.2	53.8	52.9	54.6	54.0	66.2	66.5	64.0	65.7	67.9	70.1	66.2	67.4	65.0	
被災者の住まい再建	49.7	49.7	52.3	54.1	54.2	55.1				76.8	76.5	67.4	69.1	71.7	69.2				
被災者の日常生活支援（教育、医療、福祉等）	52.4	51.9	52.7	53.4	54.5	54.3				77.0	74.1	66.2	69.4	72.2	69.6				
被災した道路・水道等のインフラの復旧	53.9	53.8	53.4	55.9	55.6	56.1				81.8	79.6	70.3	70.4	74.0	72.5				
産業の復旧・復興	51.6	52.5	53.0	54.6	54.3	54.4				77.0	75.3	67.9	68.6	71.9	72.0				
地域コミュニティの再生	52.2	53.0	53.0	53.5	53.4	52.8				71.1	68.9	64.4	64.5	67.7	67.1				

【美咲野小学校区】満足度・重要度の推移

施策（H29～R3）	満足度										重要度								
	H29	H30	R1	R2	R3	R4	R5	R6	R7	H29	H30	R1	R2	R3	R4	R5	R6	R7	
農業の振興	55.8	54.9	54.6	55.0	56.3	56.9	56.3	52.8	54.1	69.4	73.1	66.6	73.5	69.7	73.4	71.1	73.8	71.4	
林業の振興	51.8	50.2	51.4	51.6	51.6	52.1	52.0	50.1	51.3	61.0	63.8	59.6	60.9	59.8	63.2	61.9	64.4	62.2	
工業の振興	56.7	55.8	56.6	55.8	58.1	59.5	61.2	58.0	57.0	67.9	70.8	69.2	73.3	72.2	74.5	73.0	70.9	69.0	
商業の振興	48.0	48.8	42.8	46.5	43.1	47.5	46.2	45.4	44.6	73.9	76.1	76.5	79.7	79.4	77.5	77.1	76.8	79.4	
観光の振興	44.2	44.0	44.4	43.5	42.0	47.3	47.5	46.6	44.5	69.7	75.6	71.8	73.5	71.3	71.1	71.8	68.4	70.4	
健康づくり、地域医療の充実	55.6	58.8	54.0	55.3	53.4	58.3	61.5	58.4	57.8	76.4	80.1	76.9	79.3	76.5	75.7	80.2	75.6	79.5	
児童福祉、子育て支援の充実	61.1	65.6	59.7	60.1	61.5	62.4	62.1	60.1	61.2	77.7	84.0	80.8	83.0	83.3	81.3	80.9	79.8	79.1	
高齢者福祉の充実	52.4	55.3	47.2	55.0	52.6	52.5	55.6	52.7	53.9	80.8	82.2	78.8	77.6	76.6	78.9	78.3	75.3	77.1	
障がい福祉の充実	54.0	58.8	51.6	54.6	53.5	53.2	53.1	53.6	52.5	71.9	75.6	70.6	75.5	73.7	73.6	75.3	73.4	74.5	
地域福祉の充実（地域全体での支え合い）	54.5	55.0	51.8	53.7	52.0	52.8	54.1	52.2	53.7	74.2	77.0	72.7	76.6	74.2	73.4	72.6	71.6	73.8	
親力・家庭教育力の向上と支援	50.2	54.2	50.0	50.7	50.6	53.9	52.2	50.0	51.0	75.4	77.7	71.4	76.6	73.1	73.8	71.9	71.2	72.4	
幼児教育の充実	55.6	55.4	53.9	53.9	53.1	56.0	55.3	52.3	53.5	78.9	79.9	70.8	78.4	74.9	75.7	73.2	74.7	74.8	
学力の向上・学校教育の充実	53.0	52.4	51.4	51.0	51.5	53.2	51.2	48.0	50.9	81.9	82.9	76.3	80.7	80.8	78.5	75.8	77.1	78.4	
国際交流の推進	51.9	53.7	51.4	53.4	51.0	53.9	52.1	52.0	52.6	64.5	65.9	63.6	66.7	64.9	61.8	67.3	70.5	66.5	
社会協力の充実・生きがいづくり	52.2	54.3	50.6	53.4	53.0	51.8	53.2	51.9	52.0	72.4	75.2	67.0	71.4	70.6	73.4	69.2	69.0	72.2	
スポーツの振興	55.0	57.4	54.1	56.2	55.1	60.1	57.6	55.0	54.2	65.5	68.6	65.9	67.9	67.2	66.7	66.9	67.1	69.3	
文化の振興（文化財保護、芸術文化活動等）	52.8	53.3	51.4	52.4	51.7	55.5	55.5	52.1	55.2	64.1	65.8	60.0	63.1	63.1	62.9	64.7	64.7	65.4	
計画的な土地利用（中心市街地整備、農地保全等）	48.2	44.7	45.3	45.3	44.3	46.8	46.4	41.9	42.7	73.7	73.3	73.7	72.6	75.6	75.0	77.9	79.5	81.3	
公園・緑地の充実	59.1	52.4	48.3	52.6	47.9	55.6	55.2	48.7	51.4	68.3	69.6	66.5	70.1	72.4	69.8	70.8	74.6	74.4	
上・下水道の充実	64.8	63.4	58.3	58.9	61.5	61.6	64.6	59.4	59.1	69.1	72.1	67.3	65.1	67.2	72.6	71.1	75.6	76.7	
住宅の充実（公営住宅供給、耐震化支援等）	55.1	50.8	50.0	53.9	53.1	55.1	57.1	51.8	51.9	67.8	68.8	64.4	65.5	64.2	65.8	68.2	70.2	71.9	
道路網の充実	48.8	46.2	45.6	48.5	46.0	47.0	44.0	34.0	37.4	77.2	75.8	75.6	71.9	74.7	79.2	82.8	84.2	84.7	
公共交通の充実	40.3	34.3	31.9	37.9	34.0	37.0	32.9	33.8	34.1	81.2	80.9	84.3	77.4	80.7	79.5	84.4	83.7	85.7	
地球環境との共生（省エネ化、公害防止等）	52.8	49.8	50.8	49.3	47.8	51.2	50.7	49.0	49.0	72.3	72.1	68.5	70.8	71.4	72.9	71.5	73.1	73.3	
交通安全・防犯対策の充実	55.1	55.0	49.8	55.5	51.2	56.9	49.6	49.0	48.4	77.6	75.6	71.4	72.9	76.3	73.6	79.2	79.1	81.3	
消防・防災の充実	59.1	57.1	54.3	59.1	59.3	60.0	58.0	54.4	56.6	72.6	74.4	68.6	70.7	74.1	70.5	74.6	74.1	77.5	
町民との協働（情報発信、町民対話等）	52.4	51.4	50.6	54.1	53.0	53.7	55.5	53.1	53.6	67.8	69.2	62.7	66.8	67.7	66.5	64.8	68.0	67.7	
地域コミュニティの充実（町内会支援等）	54.4	50.4	49.0	52.5	52.3	51.9	54.5	52.8	53.0	66.0	66.1	63.7	62.0	64.7	63.0	63.0	64.9	64.5	
財政運営の充実（財政確保、適正な公共投資等）	51.2	50.2	50.6	51.2	50.9	51.9	52.8	49.9	51.5	71.5	70.0	65.1	68.6	72.8	71.0	68.3	73.4	73.6	
行政運営の充実（窓口サービス向上、事務効率化等）	52.2	54.2	53.0	54.5	53.7	56.3	53.7	54.5	55.2	70.0	72.1	67.1	69.2	71.1	68.2	67.4	68.3	70.8	
人権の尊重	55.5	54.3	51.6	56.3	53.5	56.4	55.3	55.0	55.3	68.0	73.8	64.6	69.8	69.4	71.8	66.1	69.4	70.4	
男女共同参画の推進	52.5	54.7	51.4	54.7	52.1	53.9	53.2	53.3	54.6	64.8	67.1	60.0	65.0	65.9	67.1	62.1	65.9	67.2	
被災者の住まい再建	53.5	53.5	54.1	54.9	55.3	56.5				75.7	74.0	66.3	69.9	66.9	64.6				
被災者の日常生活支援（教育、医療、福祉等）	53.5	54.8	54.1	53.9	54.0	55.6				73.7	73.3	66.3	71.7	67.4	65.1				
被災した道路・水道等のインフラの復旧	54.6	58.0	54.1	53.1	56.1	58.6				78.7	79.1	69.6	73.8	70.0	70.0				
産業の復旧・復興	52.8	55.8	54.1	52.9	54.4	55.1				75.0	75.4	65.7	70.8	68.4	66.7				
地域コミュニティの再生	53.4	55.0	52.9	52.8	53.9	55.3				69.6	70.3	62.9	66.3	65.7	63.4				

【室小学校区】満足度・重要度の推移

施策（H29～R3）	満足度										重要度							
	H29	H30	R1	R2	R3	R4	R5	R6	R7	H29	H30	R1	R2	R3	R4	R5	R6	R7
農業の振興	56.6	54.4	55.0	53.6	55.0	54.9	54.3	52.0	52.6	75.2	71.6	70.6	70.6	69.1	67.9	71.0	71.4	72.5
林業の振興	50.4	51.2	50.0	46.8	50.3	50.3	52.2	49.8	50.7	64.5	61.0	57.6	60.6	58.8	58.0	62.0	61.8	62.0
工業の振興	55.7	58.1	59.1	57.2	55.6	57.5	60.6	57.0	57.2	71.9	71.0	70.4	70.7	71.6	72.9	72.5	67.5	69.4
商業の振興	47.7	48.2	46.3	48.0	47.4	49.2	49.4	50.2	48.4	76.2	75.0	73.0	72.3	77.2	77.5	78.1	73.5	76.8
観光の振興	44.3	44.4	42.6	41.2	45.0	43.4	45.0	44.5	44.2	71.9	71.5	72.3	67.1	71.5	70.3	70.6	67.0	67.6
健康づくり、地域医療の充実	57.2	57.7	56.8	56.1	55.7	52.0	56.6	57.3	58.4	81.3	79.6	76.7	76.3	80.2	75.7	77.8	77.0	76.8
児童福祉、子育て支援の充実	58.7	60.5	57.8	58.5	60.1	55.2	57.5	58.8	57.0	83.5	82.9	79.0	79.9	79.3	78.9	79.3	79.0	78.4
高齢者福祉の充実	55.5	55.5	51.4	52.0	53.8	52.2	52.0	53.0	52.5	81.5	85.2	78.5	76.4	79.5	75.6	76.3	76.9	75.8
障がい福祉の充実	57.1	56.7	52.1	52.7	54.5	53.5	53.4	53.1	52.5	76.6	77.8	75.9	72.6	75.1	73.8	73.8	74.8	74.8
地域福祉の充実（地域全体での支え合い）	54.8	55.1	54.2	51.8	54.2	50.5	52.0	53.0	54.3	77.2	77.7	74.5	72.3	76.1	72.7	72.2	71.6	72.5
親力・家庭教育力の向上と支援	50.8	51.9	51.8	50.6	51.5	49.5	50.9	50.7	52.0	77.0	75.1	71.6	71.0	74.4	71.6	71.1	71.0	71.1
幼児教育の充実	56.5	56.5	55.2	53.8	56.1	53.3	52.3	52.6	54.7	80.5	77.8	74.3	73.7	74.3	75.4	76.1	72.7	74.2
学力の向上・学校教育の充実	52.9	55.3	51.3	51.4	52.9	50.3	49.6	50.4	51.7	81.1	78.8	75.7	75.1	78.3	75.6	75.6	75.3	76.9
国際交流の推進	51.6	53.3	52.0	50.5	51.5	50.4	50.0	51.2	52.5	67.7	68.7	64.5	63.9	66.0	66.4	66.1	66.3	65.4
社会協力の充実・生きがいづくり	51.7	54.1	51.6	51.3	52.2	51.2	50.8	52.1	53.3	75.0	73.0	70.6	68.9	72.5	68.7	69.0	70.3	70.1
スポーツの振興	55.5	58.0	54.8	53.3	54.7	55.2	54.7	53.9	56.4	69.4	67.2	67.4	62.8	66.8	64.7	66.8	64.1	69.5
文化の振興（文化財保護、芸術文化活動等）	52.9	54.7	51.3	49.4	52.1	52.8	52.7	53.7	54.2	69.2	66.3	63.8	62.4	65.6	60.3	63.4	62.8	65.3
計画的な土地利用（中心市街地整備、農地保全等）	43.7	46.4	45.8	44.1	45.4	42.4	44.1	40.5	42.3	75.3	75.6	72.4	74.9	75.8	76.0	76.7	79.3	80.7
公園・緑地の充実	53.2	54.6	49.7	49.2	49.7	49.9	48.5	49.0	50.5	73.0	71.2	69.5	69.4	73.1	70.2	73.0	74.8	75.3
上・下水道の充実	60.5	59.9	57.7	59.1	56.4	54.9	56.8	56.0	57.2	76.1	73.8	70.7	70.6	72.4	69.9	73.2	75.5	75.7
住宅の充実（公営住宅供給、耐震化支援等）	47.4	51.1	48.0	49.0	47.9	48.1	51.9	50.7	52.4	75.1	70.4	70.0	66.8	70.5	67.4	68.7	69.6	70.9
道路網の充実	47.5	50.8	45.3	46.2	47.1	42.7	36.0	35.7	33.5	78.6	76.4	73.9	74.1	76.7	80.8	85.3	84.4	86.9
公共交通の充実	42.3	47.3	39.5	42.8	42.5	40.4	38.3	37.9	37.3	82.8	79.3	78.2	74.9	77.9	78.8	81.7	82.3	83.1
地球環境との共生（省エネ化、公害防止等）	51.0	51.8	48.8	47.7	50.0	49.7	48.1	47.3	48.2	75.0	71.9	71.0	71.6	74.6	72.5	71.7	72.4	73.5
交通安全・防犯対策の充実	54.1	55.5	52.1	55.1	51.7	50.3	49.9	47.1	46.1	82.9	78.3	74.8	73.9	77.5	74.0	78.1	77.9	83.0
消防・防災の充実	58.9	59.2	55.5	57.4	56.4	55.6	55.3	54.4	55.5	77.6	76.0	71.1	72.6	76.3	70.1	74.3	75.1	77.4
町民との協働（情報発信、町民対話等）	50.1	52.9	50.6	49.4	52.0	53.3	53.7	52.1	53.5	69.3	71.0	62.5	66.4	68.9	64.9	65.6	64.5	66.8
地域コミュニティの充実（町内会支援等）	51.5	55.8	50.2	50.0	51.6	53.0	52.7	51.0	53.4	67.9	67.6	61.9	65.9	65.9	61.6	62.7	62.1	64.3
財政運営の充実（財政確保、適正な公共投資等）	50.4	51.3	50.2	51.1	50.9	51.8	50.4	49.9	50.9	72.8	73.0	66.2	67.6	72.4	68.7	69.0	68.3	72.3
行政運営の充実（窓口サービス向上、事務効率化等）	52.8	54.8	52.0	53.2	53.4	54.0	54.1	52.7	55.8	72.1	73.5	67.4	68.2	72.0	67.1	68.4	67.9	70.7
人権の尊重	54.7	56.0	53.8	52.2	54.0	53.5	54.9	53.6	55.5	71.7	71.4	67.4	67.9	70.9	68.4	69.3	70.4	70.6
男女共同参画の推進	53.6	54.7	53.0	51.0	52.8	51.5	54.7	51.7	53.6	69.2	68.1	63.3	64.8	66.5	64.8	66.6	63.8	64.7
被災者の住まい再建	49.7	54.3	53.1	54.8	55.5	52.3				80.7	75.5	70.1	69.1	71.5	65.0			
被災者の日常生活支援（教育、医療、福祉等）	52.4	53.2	52.3	53.6	54.4	53.2				79.6	74.5	70.4	69.1	72.3	64.8			
被災した道路・水道等のインフラの復旧	53.6	55.3	52.8	54.4	56.7	54.5				83.1	79.1	72.9	71.2	74.0	66.6			
産業の復旧・復興	52.4	55.6	53.6	53.3	54.8	53.3				80.0	75.4	70.7	69.0	72.4	65.9			
地域コミュニティの再生	53.3	54.9	53.5	51.2	54.9	53.0				75.9	70.4	66.1	63.4	68.7	61.3			

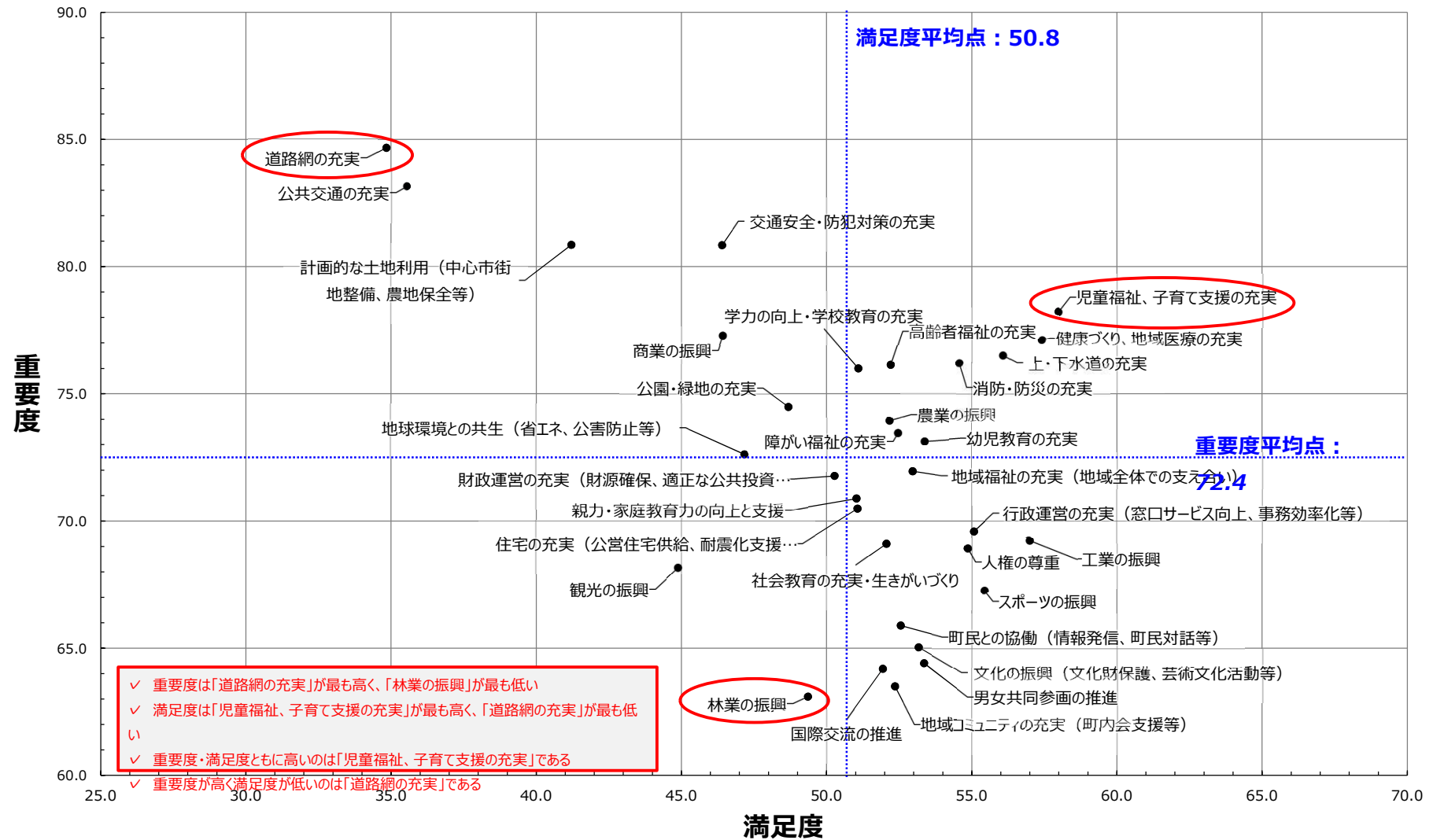
【大津北小学校区】満足度・重要度の推移

施策（H29～R3）	満足度										重要度								
	H29	H30	R1	R2	R3	R4	R5	R6	R7	H29	H30	R1	R2	R3	R4	R5	R6	R7	
農業の振興	55.6	44.9	46.3	56.5	51.5	56.7	52.8	47.3	52.1	75.6	75.5	78.8	77.0	77.0	73.6	74.6	75.0	84.0	
林業の振興	50.6	45.9	45.5	43.8	45.5	48.0	51.3	44.9	41.7	66.1	65.8	66.2	65.1	65.2	66.4	62.7	67.7	72.4	
工業の振興	58.0	51.6	56.3	56.3	53.0	59.5	58.2	55.1	61.2	69.5	66.3	69.1	70.1	71.8	70.7	69.0	68.5	70.9	
商業の振興	52.8	51.1	48.1	46.4	47.1	52.7	49.1	49.3	48.7	70.7	65.6	69.7	76.1	76.9	67.1	74.6	74.6	74.0	
観光の振興	48.9	46.7	43.3	43.8	42.7	45.5	49.1	43.8	46.4	70.3	67.2	71.2	69.1	68.3	68.9	68.8	66.9	68.2	
健康づくり、地域医療の充実	57.8	59.0	54.3	59.7	52.9	57.1	58.3	54.2	56.3	80.7	80.3	73.0	75.0	76.2	79.6	70.7	80.3	74.0	
児童福祉、子育て支援の充実	59.0	62.0	59.0	57.0	55.8	61.3	56.3	54.6	55.3	77.4	83.5	69.6	78.2	75.0	77.6	76.4	80.9	75.5	
高齢者福祉の充実	57.8	56.1	48.8	59.7	52.8	50.6	51.2	51.3	52.5	83.7	83.5	80.8	82.3	74.6	82.1	74.1	82.1	80.4	
障がい福祉の充実	57.6	59.4	51.8	56.6	52.2	56.1	53.8	50.0	50.4	73.2	73.4	71.1	75.5	70.9	77.7	74.1	79.7	79.5	
地域福祉の充実（地域全体での支え合い）	57.8	55.1	51.2	54.2	53.6	56.4	53.3	53.0	51.3	75.0	80.2	75.0	72.8	73.9	79.6	69.2	77.1	73.0	
親力・家庭教育力の向上と支援	51.7	51.6	54.9	53.1	49.6	51.3	52.6	48.6	49.6	73.7	73.4	65.4	70.2	73.8	69.6	68.8	73.5	73.0	
幼児教育の充実	58.7	54.2	57.5	57.3	52.2	57.1	51.3	51.8	52.1	80.1	74.5	63.2	78.7	74.2	72.3	71.9	72.0	73.5	
学力の向上・学校教育の充実	55.7	55.6	54.3	56.3	47.1	54.5	50.9	47.9	49.2	80.9	77.1	67.3	78.2	75.0	74.3	73.7	74.2	79.4	
国際交流の推進	57.1	50.0	50.6	54.8	50.0	52.6	51.3	49.0	52.5	69.4	66.1	65.8	60.9	61.9	64.2	66.5	67.5	69.1	
社会協力の充実・生きがいづくり	51.7	56.4	53.0	52.7	52.5	53.2	50.8	48.3	51.7	71.2	75.0	67.9	69.4	76.1	74.3	68.3	71.3	72.0	
スポーツの振興	50.5	56.4	55.0	54.7	53.6	55.6	54.1	52.7	55.1	64.4	69.9	63.8	66.3	64.6	62.5	63.4	68.1	70.5	
文化の振興（文化財保護、芸術文化活動等）	50.5	50.5	53.1	54.8	51.8	55.8	50.8	51.7	52.5	67.9	66.7	63.8	60.6	66.2	63.8	62.3	69.8	70.5	
計画的な土地利用（中心市街地整備、農地保全等）	47.8	42.3	42.7	48.1	44.5	45.0	45.4	38.9	41.5	80.1	68.6	73.7	76.5	72.6	72.9	76.8	80.3	83.7	
公園・緑地の充実	49.5	56.1	48.8	58.3	52.5	50.6	52.5	46.6	50.0	69.4	67.9	66.9	66.1	64.1	68.1	64.2	71.6	73.4	
上・下水道の充実	63.5	64.8	53.0	62.7	62.0	57.5	57.9	60.4	56.7	79.4	77.6	72.3	70.3	67.7	63.2	74.1	76.4	76.0	
住宅の充実（公営住宅供給、耐震化支援等）	48.9	52.6	49.4	52.0	48.9	47.4	50.8	50.7	50.0	78.3	75.0	66.0	65.4	67.6	65.0	68.5	72.4	72.3	
道路網の充実	45.8	37.8	38.1	49.5	41.8	38.4	37.7	37.8	37.3	81.9	80.1	80.8	80.7	76.2	76.4	80.9	84.4	86.0	
公共交通の充実	40.4	43.4	33.3	44.6	38.2	34.8	41.0	31.8	37.5	80.0	79.6	81.4	81.1	75.0	78.3	76.7	83.9	81.1	
地球環境との共生（省エネ化、公害防止等）	52.7	46.4	48.8	48.0	43.8	49.4	47.5	47.9	44.6	78.2	74.0	66.9	76.1	71.0	68.6	67.4	78.2	74.0	
交通安全・防犯対策の充実	58.5	55.9	54.4	56.4	51.4	54.2	50.0	49.7	47.5	81.9	79.7	72.9	77.6	74.2	70.3	72.4	82.4	81.1	
消防・防災の充実	64.6	58.0	55.8	57.8	57.6	56.7	55.7	54.7	52.1	83.1	82.0	70.0	74.5	71.0	67.6	68.5	77.9	77.6	
町民との協働（情報発信、町民対話等）	51.6	52.6	50.0	54.1	53.0	57.7	51.3	54.1	48.3	73.1	70.0	67.4	68.3	67.6	70.0	66.1	70.6	67.2	
地域コミュニティの充実（町内会支援等）	57.1	52.1	50.6	57.8	54.3	58.3	55.5	53.9	47.9	70.0	68.9	66.7	69.8	66.9	68.6	62.7	70.1	68.2	
財政運営の充実（財政確保、適正な公共投資等）	55.6	50.0	52.6	55.1	52.7	53.8	51.3	49.7	47.8	73.1	67.2	64.6	70.1	71.2	66.4	68.8	71.0	76.1	
行政運営の充実（窓口サービス向上、事務効率化等）	59.2	54.3	53.0	56.6	54.8	58.8	58.9	58.0	55.5	76.2	69.7	66.7	71.3	72.6	65.7	67.4	71.7	75.0	
人権の尊重	57.6	57.4	54.3	56.9	55.1	57.7	58.8	55.7	52.2	73.8	70.8	64.1	63.0	67.2	68.9	67.2	72.1	69.8	
男女共同参画の推進	57.1	55.3	50.6	54.2	50.7	52.6	55.2	53.0	53.0	70.6	67.2	60.5	60.3	66.4	64.2	65.2	67.9	65.4	
被災者の住まい再建	50.0	49.5	50.0	55.0	54.0	58.1				85.0	78.6	74.4	74.5	66.8	70.5				
被災者の日常生活支援（教育、医療、福祉等）	55.3	49.0	53.1	54.6	56.6	60.3				83.1	76.0	70.3	73.4	66.1	72.1				
被災した道路・水道等のインフラの復旧	51.6	47.4	53.8	58.2	48.9	57.2				85.0	79.7	72.4	74.5	73.4	74.3				
産業の復旧・復興	57.2	51.0	52.5	57.3	54.5	55.3				78.2	72.0	67.8	70.1	68.0	70.7				
地域コミュニティの再生	56.0	50.0	53.1	55.5	56.7	55.3				72.5	74.5	68.2	67.7	64.3	72.1				

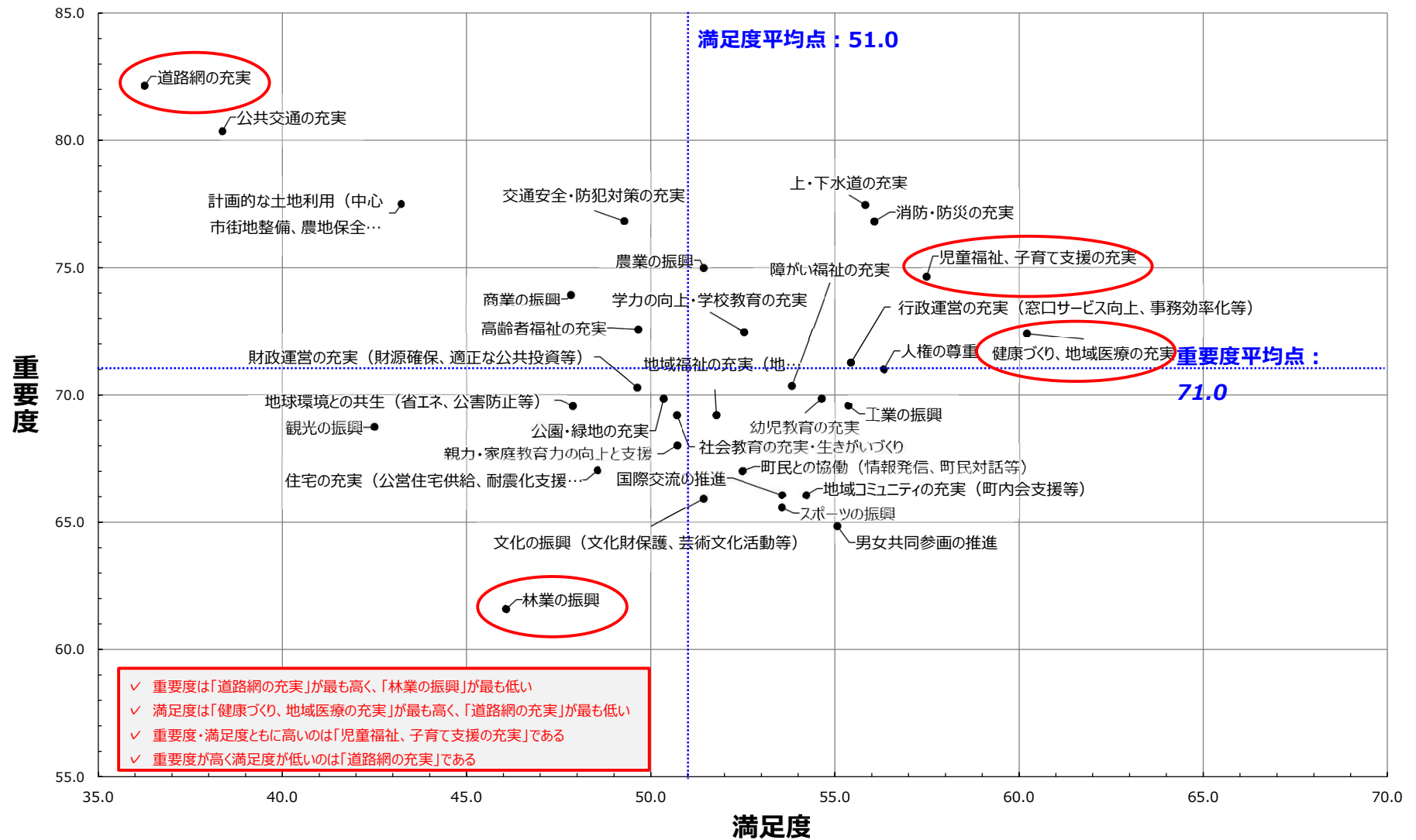
【護川小学校区】満足度・重要度の推移

施策（H29～R3）	満足度										重要度							
	H29	H30	R1	R2	R3	R4	R5	R6	R7	H29	H30	R1	R2	R3	R4	R5	R6	R7
農業の振興	54.1	55.3	55.4	56.3	53.9	57.9	55.0	53.2	50.8	70.8	69.2	74.4	69.2	72.7	71.0	68.4	71.9	72.7
林業の振興	50.0	50.7	48.4	48.8	49.4	49.6	50.5	48.1	48.4	62.9	58.5	61.9	56.3	59.8	60.9	58.1	62.9	64.1
工業の振興	57.0	58.2	62.2	61.9	56.4	58.3	63.1	54.9	54.8	69.7	65.7	81.0	71.1	74.7	75.4	70.9	68.4	71.1
商業の振興	47.4	50.0	49.5	48.5	44.0	49.2	48.4	48.4	43.3	70.5	69.4	78.5	76.6	78.3	77.0	76.7	74.4	78.0
観光の振興	46.0	47.1	47.9	42.9	40.7	45.0	46.8	45.5	47.2	67.9	71.4	75.6	69.9	74.1	70.3	69.7	64.7	70.1
健康づくり、地域医療の充実	53.9	60.5	57.5	55.3	55.5	56.5	59.8	55.1	57.6	78.7	78.0	78.4	76.5	76.1	73.8	77.1	76.1	76.2
児童福祉、子育て支援の充実	57.5	59.1	59.9	57.3	58.6	61.5	57.5	53.2	56.6	75.4	79.5	81.0	76.3	80.3	79.4	77.4	77.9	79.5
高齢者福祉の充実	50.7	56.6	53.0	54.1	52.3	52.7	54.4	50.5	51.3	77.9	79.6	82.1	77.5	76.6	75.4	78.5	75.3	76.8
障がい福祉の充実	54.8	59.2	49.5	53.4	52.7	55.6	52.5	48.4	51.8	72.4	74.2	79.1	71.2	73.6	72.0	75.5	71.9	73.4
地域福祉の充実（地域全体での支え合い）	53.9	56.8	51.0	52.5	49.2	56.1	55.2	49.5	51.7	72.8	75.7	77.4	73.8	72.3	71.9	71.9	70.4	71.7
親力・家庭教育力の向上と支援	50.7	49.0	53.7	48.8	48.3	51.1	51.8	50.0	50.8	69.5	76.5	73.8	71.9	76.4	73.4	70.5	71.9	70.2
幼児教育の充実	54.9	56.2	58.0	53.2	53.6	52.7	52.5	52.4	52.0	72.2	76.1	76.7	72.8	77.3	77.8	73.1	74.2	71.3
学力の向上・学校教育の充実	49.6	51.7	50.0	49.4	51.1	50.4	50.7	50.8	50.2	73.4	78.4	74.4	76.9	78.2	80.6	74.0	76.4	75.2
国際交流の推進	51.4	51.7	55.3	50.9	51.9	51.6	51.8	50.0	50.6	64.8	66.3	69.8	63.8	65.7	66.9	67.5	63.2	62.5
社会協力の充実・生きがいづくり	51.1	50.7	54.7	49.7	51.6	51.6	53.3	51.6	52.0	68.5	73.9	72.7	71.8	71.9	71.0	68.9	71.0	66.9
スポーツの振興	53.6	55.8	58.2	54.4	52.7	54.2	57.0	54.0	54.8	67.1	68.5	65.5	66.0	65.1	68.3	66.7	65.6	66.7
文化の振興（文化財保護、芸術文化活動等）	52.5	53.5	53.3	53.0	52.2	54.2	53.2	51.1	53.5	66.3	63.8	64.6	64.1	65.1	63.9	65.7	62.6	65.0
計画的な土地利用（中心市街地整備、農地保全等）	49.6	46.4	47.8	47.2	41.6	44.1	46.0	41.9	37.6	70.2	70.8	68.6	74.0	74.7	74.2	78.3	78.3	81.0
公園・緑地の充実	50.7	50.0	45.3	49.7	42.5	50.0	47.1	44.3	43.1	66.8	70.5	72.8	70.7	71.7	70.2	74.0	76.4	76.0
上・下水道の充実	48.6	55.7	47.1	51.4	49.7	50.0	48.5	50.8	45.1	77.8	76.8	77.7	77.4	71.6	73.8	79.7	82.7	81.5
住宅の充実（公営住宅供給、耐震化支援等）	48.6	49.0	48.4	48.6	48.7	48.1	48.7	48.2	47.9	70.6	72.2	64.9	68.7	65.1	68.3	70.7	73.4	72.1
道路網の充実	47.2	43.3	46.2	45.8	44.9	43.2	37.3	33.1	30.1	75.4	77.2	77.4	76.5	76.1	80.2	84.3	87.6	85.8
公共交通の充実	37.7	35.4	37.5	39.9	33.2	36.9	30.4	31.5	28.1	77.4	83.2	84.1	79.9	79.6	84.3	85.4	87.5	86.4
地球環境との共生（省エネ化、公害防止等）	50.7	50.0	50.5	49.1	45.8	48.4	46.4	46.2	46.0	70.6	71.7	71.0	74.7	73.6	70.6	70.5	76.4	72.8
交通安全・防犯対策の充実	49.3	50.3	50.5	52.5	48.2	51.9	47.1	42.8	43.8	77.0	77.9	73.9	73.8	75.0	72.6	76.9	80.8	81.3
消防・防災の充実	56.6	57.7	55.3	52.5	50.5	59.3	54.0	52.6	54.5	75.0	73.2	68.0	75.3	73.3	72.3	73.1	77.4	75.4
町民との協働（情報発信、町民対話等）	54.2	53.5	52.6	51.1	52.6	52.7	53.1	52.3	51.9	67.7	67.5	65.9	67.7	66.4	67.3	64.4	64.7	65.4
地域コミュニティの充実（町内会支援等）	52.4	56.0	51.0	50.8	51.3	53.0	54.3	52.6	50.8	68.3	70.5	64.0	65.7	64.4	60.7	64.3	63.6	64.5
財政運営の充実（財政確保、適正な公共投資等）	53.9	53.0	51.6	49.7	51.6	52.3	52.2	50.8	48.5	68.5	69.9	69.0	67.9	71.3	70.6	66.3	69.9	72.2
行政運営の充実（窓口サービス向上、事務効率化等）	56.3	55.3	57.1	53.7	54.6	51.9	57.2	55.0	53.1	67.3	69.1	72.1	71.0	68.7	70.2	68.1	69.0	68.3
人権の尊重	55.3	55.0	55.2	53.7	53.9	55.4	54.2	54.8	55.8	65.6	68.3	68.0	65.8	67.0	67.1	66.1	69.8	67.5
男女共同参画の推進	54.9	52.5	53.3	53.2	51.1	55.4	53.3	55.7	52.9	67.2	65.5	65.9	65.4	65.3	67.9	64.3	67.4	64.3
被災者の住まい再建	52.5	53.0	52.6	50.6	52.6	53.4				75.8	71.1	70.9	72.0	68.3	65.5			
被災者の日常生活支援（教育、医療、福祉等）	55.3	52.7	53.1	50.3	52.1	54.2				73.4	71.4	68.8	71.3	70.9	68.5			
被災した道路・水道等のインフラの復旧	53.9	53.8	53.6	52.9	51.3	53.8				75.0	75.0	73.8	74.7	75.3	69.4			
産業の復旧・復興	52.5	54.3	54.2	52.0	51.1	52.7				69.4	70.1	70.8	71.6	72.7	69.0			
地域コミュニティの再生	56.3	55.5	51.1	52.0	52.1	54.2				69.1	70.5	67.0	66.8	67.0	65.1			

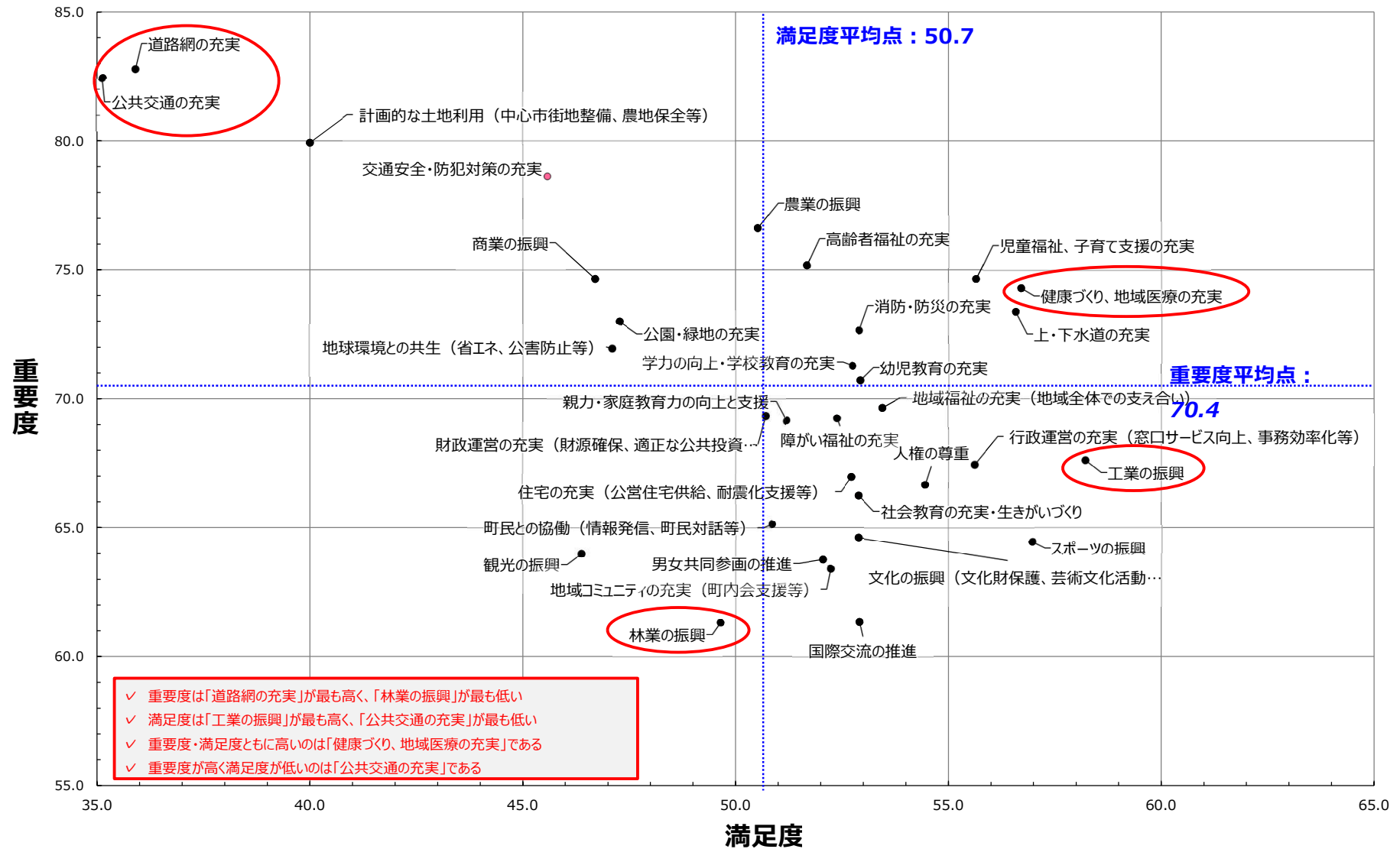
満足度・重要度プロット図（全体）



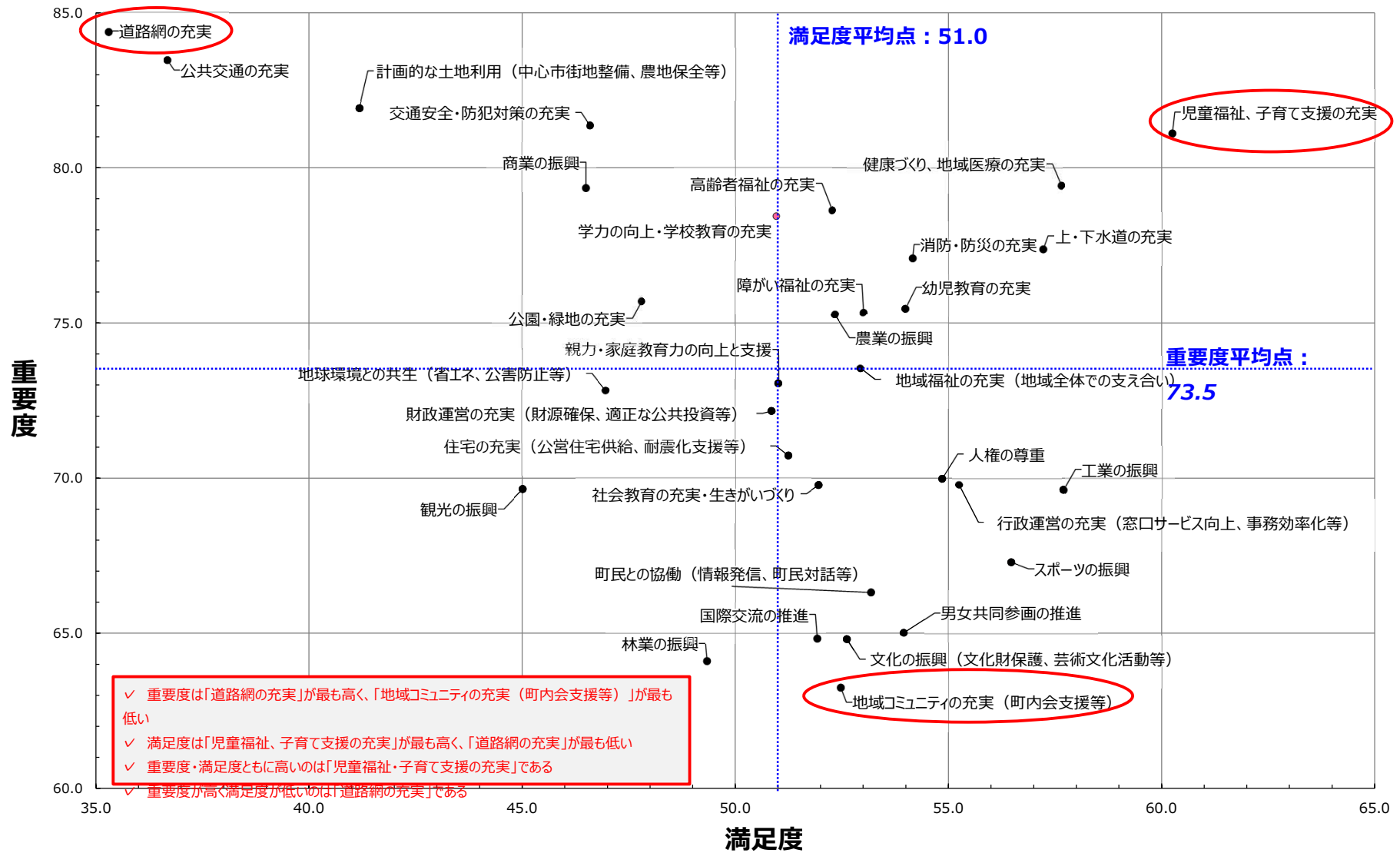
満足度・重要度プロット図（大津東小学校区）



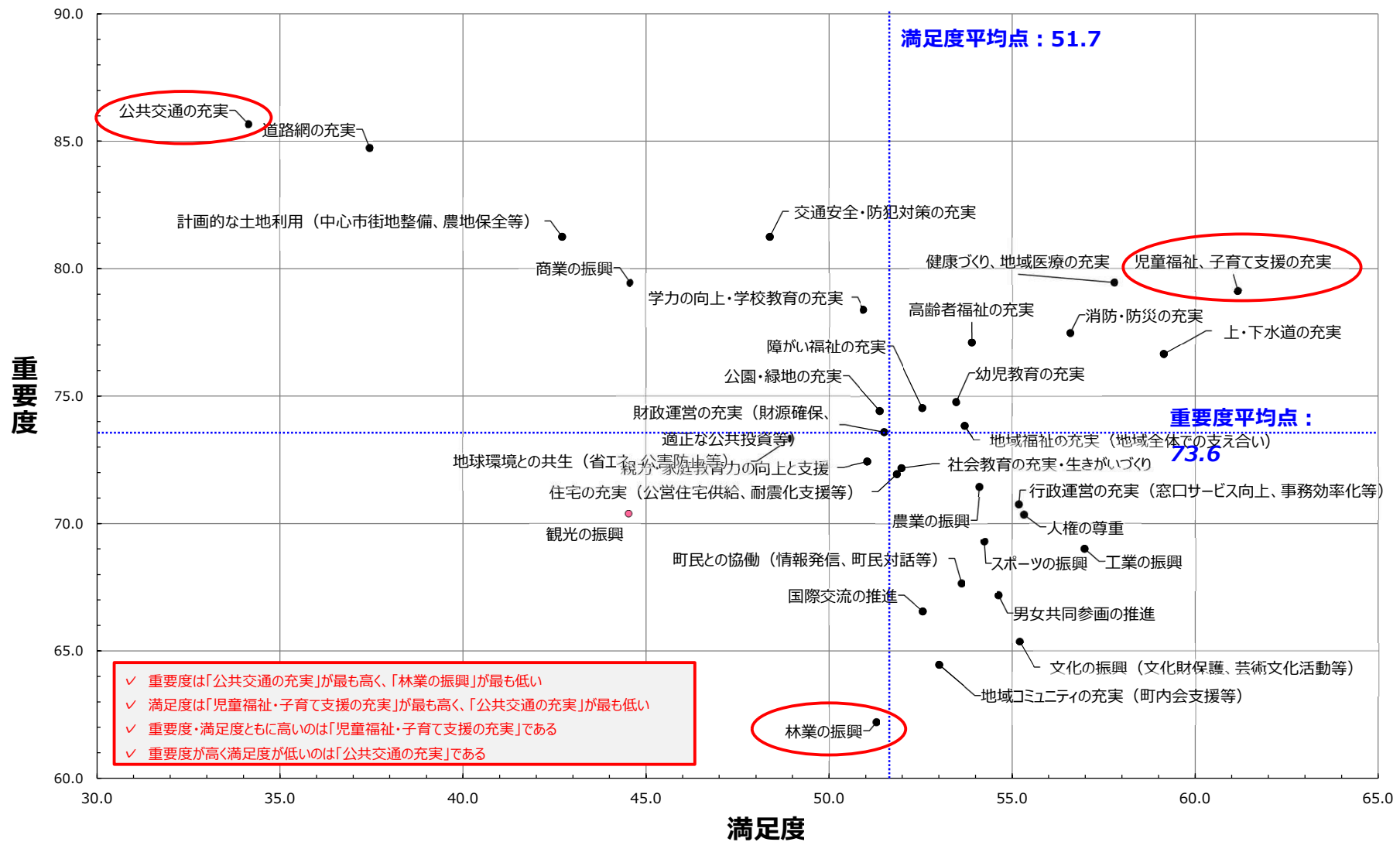
満足度・重要度プロット図（大津南小学校区）



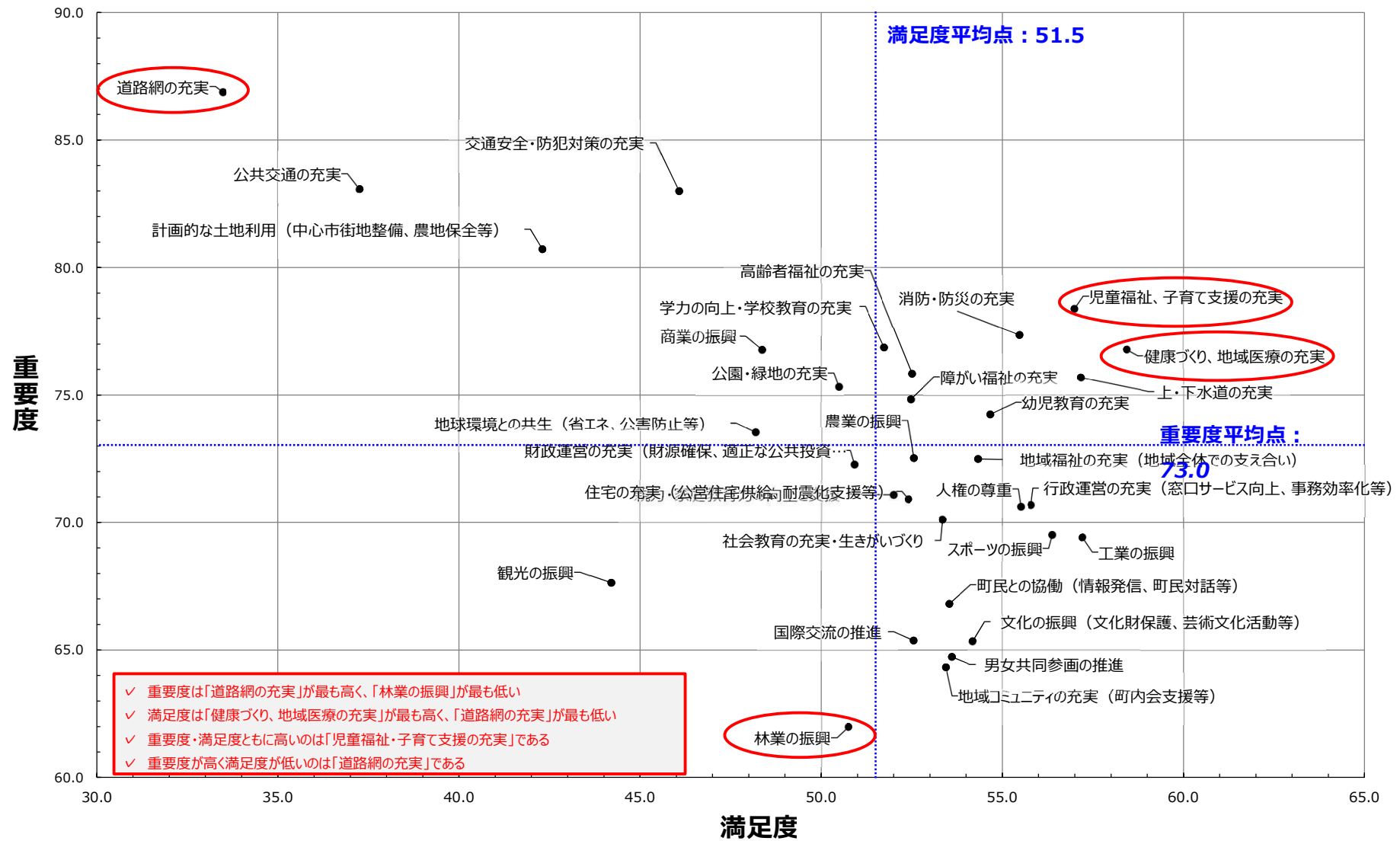
満足度・重要度プロット図（大津小学校区）



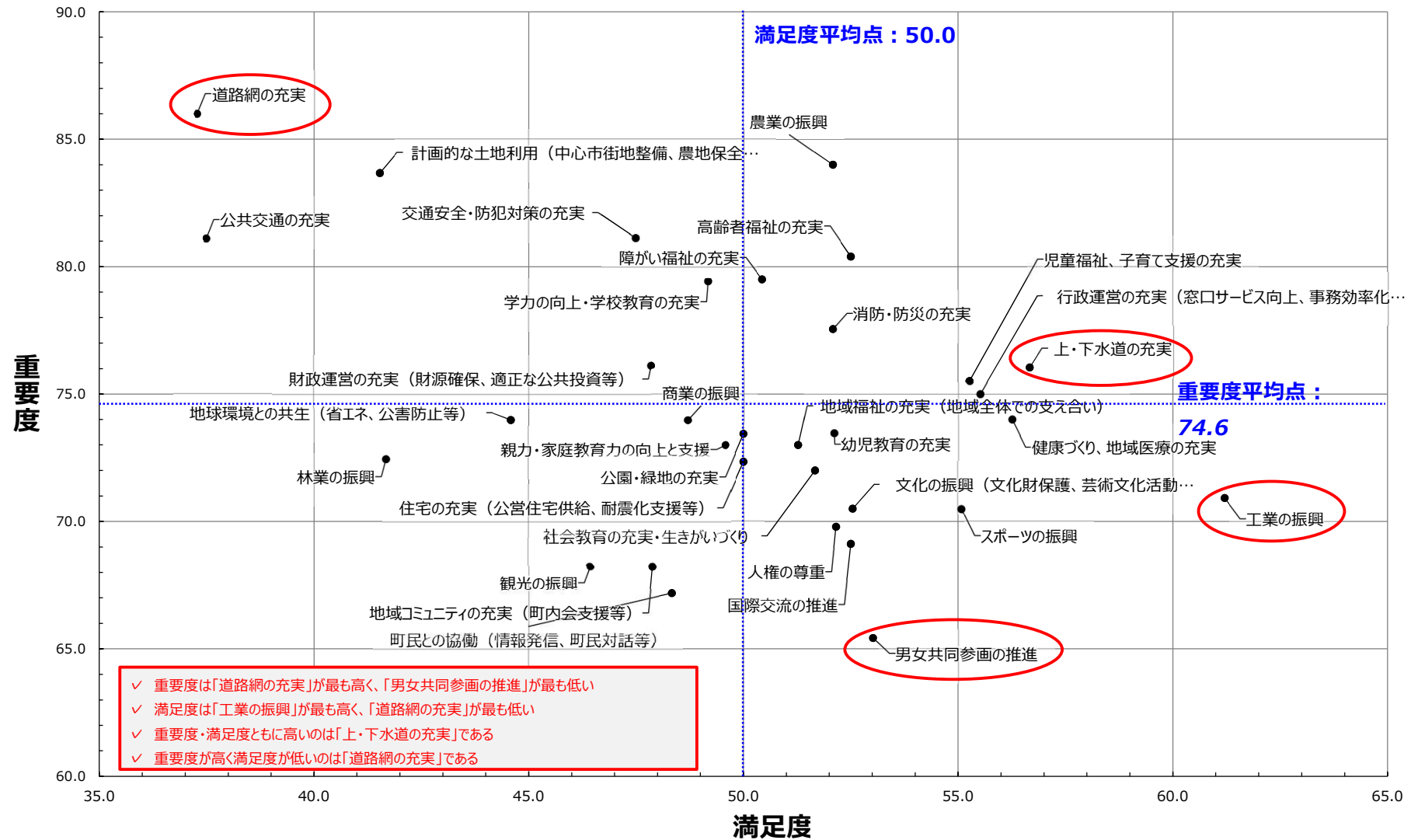
満足度・重要度プロット図（美咲野小学校区）



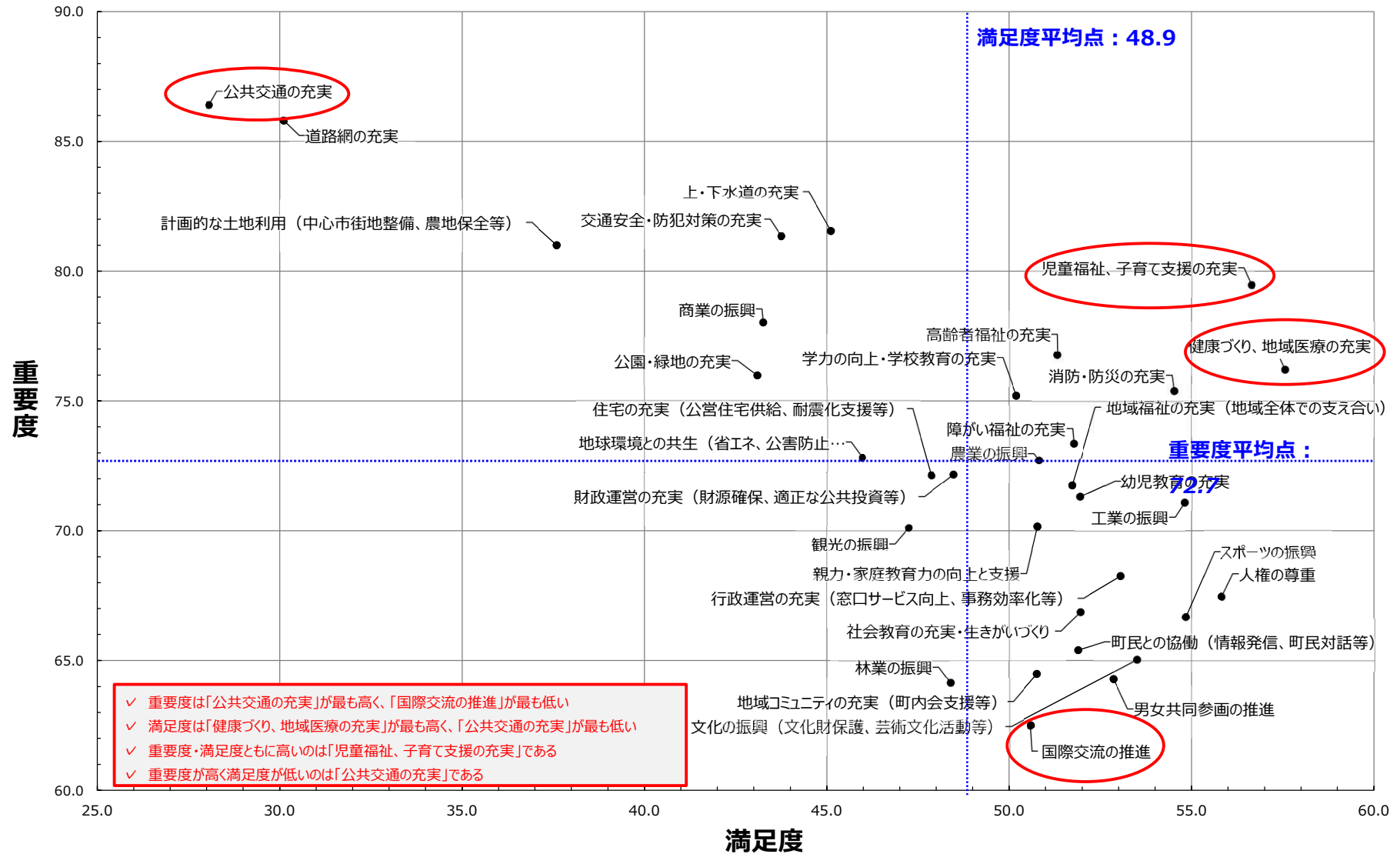
満足度・重要度プロット図（室小学校区）



満足度・重要度プロット図（大津北小学校区）

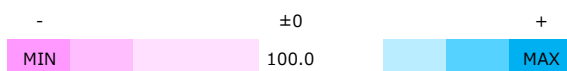


満足度・重要度プロット図（護川小学校区）



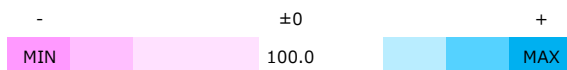
【全体】満足度・重要度の推移（H29:100%）

施策（H29～R7）	満足度									重要度								
	H29	H30	R1	R2	R3	R4	R5	R6	R7	H29	H30	R1	R2	R3	R4	R5	R6	R7
農業の振興	100.0	96.8	98.2	101.2	100.2	102.7	99.2	96.0	95.2	100.0	97.8	96.7	97.0	96.6	97.8	95.9	100.7	101.2
林業の振興	100.0	99.6	98.5	98.8	99.3	101.2	101.6	99.3	98.4	100.0	97.5	92.3	92.1	93.2	96.1	95.2	97.7	98.4
工業の振興	100.0	102.2	103.7	104.3	101.7	106.9	109.5	103.6	103.3	100.0	98.8	99.4	98.9	100.4	103.9	101.7	97.2	97.3
商業の振興	100.0	100.8	94.5	98.4	95.5	101.0	99.7	99.2	96.0	100.0	98.0	100.1	99.5	102.2	102.7	103.6	102.1	103.6
観光の振興	100.0	99.6	95.1	95.6	95.3	99.2	101.2	100.8	99.4	100.0	101.0	101.3	98.2	99.5	99.8	98.4	95.5	95.9
健康づくり、地域医療の充実	100.0	101.3	97.3	97.8	94.8	97.1	103.6	101.7	100.7	100.0	99.5	96.5	95.3	96.3	95.9	97.5	97.4	97.3
児童福祉、子育て支援の充実	100.0	103.3	97.5	99.1	98.9	98.4	99.0	98.3	97.7	100.0	101.7	97.8	97.6	99.1	98.4	97.4	98.2	97.1
高齢者福祉の充実	100.0	100.8	94.4	97.7	96.6	97.4	97.4	96.7	95.3	100.0	102.0	97.2	96.1	95.7	95.9	94.7	95.7	94.8
障がい福祉の充実	100.0	100.5	93.2	96.3	95.6	96.3	93.4	94.4	93.2	100.0	100.6	99.8	97.5	98.5	98.9	99.0	99.7	98.9
地域福祉の充実（地域全体での支え合い）	100.0	100.2	95.0	96.2	94.8	95.5	95.0	94.9	95.6	100.0	100.3	98.4	96.0	97.9	97.3	95.0	95.4	95.2
親力・家庭教育力の向上と支援	100.0	101.0	99.0	98.5	98.3	100.2	99.9	99.5	98.9	100.0	100.3	94.5	96.5	97.2	97.7	94.0	94.8	94.7
幼児教育の充実	100.0	100.3	97.9	98.4	97.7	98.5	95.8	95.1	95.6	100.0	98.9	92.9	95.4	94.9	96.9	93.7	94.1	93.3
学力の向上・学校教育の充実	100.0	101.8	98.6	98.9	98.5	99.5	96.7	96.0	96.5	100.0	100.0	93.8	96.8	96.6	97.0	94.2	94.8	95.3
国際交流の推進	100.0	100.7	98.9	98.2	97.4	97.3	97.2	98.9	98.9	100.0	100.4	98.2	96.5	98.8	99.9	101.5	101.4	97.8
社会教育の充実・生きがいづくり	100.0	102.0	99.7	99.9	99.3	100.5	99.2	100.6	99.4	100.0	100.8	94.3	96.2	97.4	97.9	94.7	95.5	94.9
スポーツの振興	100.0	104.0	100.7	100.2	97.5	103.0	101.6	100.0	100.0	100.0	100.3	97.2	96.4	98.8	98.9	98.0	97.6	100.3
文化の振興（文化財保護、芸術文化活動等）	100.0	102.6	97.7	98.9	98.1	101.1	100.5	100.7	100.5	100.0	98.1	94.9	94.2	96.7	96.2	95.9	96.1	98.1
計画的な土地利用（中心市街地整備、農地保全等）	100.0	97.5	95.2	98.2	95.5	96.7	95.6	90.0	88.0	100.0	99.4	97.9	97.9	99.3	101.6	103.4	108.2	109.0
公園・緑地の充実	100.0	98.8	92.1	97.7	90.7	97.4	93.5	90.4	90.3	100.0	99.2	96.6	96.4	100.0	100.2	102.3	105.1	105.3
上・下水道の充実	100.0	101.6	95.5	98.1	96.2	97.6	98.2	98.8	94.7	100.0	100.1	95.1	93.1	93.6	96.4	98.5	102.6	102.5
住宅の充実（公営住宅供給、耐震化支援等）	100.0	100.4	99.2	104.0	100.7	102.3	104.7	101.9	103.3	100.0	97.3	92.4	90.7	91.8	92.4	93.9	97.5	97.0
道路網の充実	100.0	96.5	92.5	97.6	96.1	92.3	80.4	74.2	71.8	100.0	100.4	97.4	96.0	97.6	102.4	107.2	110.2	109.9
公共交通の充実	100.0	97.3	89.4	100.4	96.0	96.5	89.4	87.0	85.9	100.0	100.8	99.7	96.0	96.7	97.7	101.1	104.0	103.8
地球環境との共生（省エネ化、公害防止等）	100.0	98.4	97.0	95.8	95.3	98.4	95.1	94.8	91.9	100.0	99.0	96.4	96.9	97.7	98.7	95.8	99.5	99.3
交通安全・防犯対策の充実	100.0	100.1	95.1	99.7	95.4	98.6	89.3	89.1	84.9	100.0	97.5	92.0	91.2	93.5	92.8	95.0	98.7	101.0
消防・防災の充実	100.0	101.5	95.5	97.2	97.0	98.9	95.1	95.1	93.6	100.0	99.0	91.7	93.2	94.9	94.6	95.4	98.6	99.4
町民との協働（情報発信、町民対話等）	100.0	101.0	97.9	99.6	100.9	104.3	103.3	102.8	101.7	100.0	100.5	93.2	95.3	96.9	97.3	93.6	94.8	95.3
地域コミュニティの充実（町内会支援等）	100.0	101.4	95.9	98.9	98.3	101.3	100.4	100.4	99.3	100.0	99.5	95.4	94.9	96.0	94.7	92.6	94.2	94.2
財政運営の充実（財政確保、適正な公共投資等）	100.0	97.1	96.3	98.5	97.8	101.5	98.5	97.8	96.9	100.0	99.2	94.3	93.8	97.5	97.0	94.8	97.3	99.2
行政運営の充実（窓口サービス向上、事務効率化等）	100.0	99.9	97.5	98.3	98.9	103.2	100.8	102.4	101.2	100.0	99.8	94.9	94.3	96.8	95.8	93.1	95.7	96.3
人権の尊重	100.0	100.6	97.8	98.8	97.9	100.5	99.3	99.9	99.4	100.0	101.7	95.2	96.5	98.8	100.5	96.3	100.1	98.8
男女共同参画の推進	100.0	100.7	97.8	99.1	98.4	99.9	99.5	100.2	99.5	100.0	99.6	93.9	96.3	98.7	99.6	96.1	98.4	96.2
被災者の住まい再建	100.0	104.9	105.8	109.3	109.2	110.6				100.0	95.6	88.6	88.6	87.8	85.1			
被災者の日常生活支援（教育、医療、福祉等）	100.0	99.6	100.6	101.4	102.2	103.9				100.0	95.5	88.3	90.2	90.3	87.2			
被災した道路・水道等のインフラの復旧	100.0	103.4	101.4	103.5	104.2	105.9				100.0	96.7	88.3	88.5	89.5	86.8			
産業の復旧・復興	100.0	103.1	101.4	102.5	102.8	102.9				100.0	96.4	89.1	90.2	91.8	90.1			
地域コミュニティの再生	100.0	102.0	99.3	99.6	100.8	100.9				100.0	97.4	90.9	90.2	92.6	89.9			



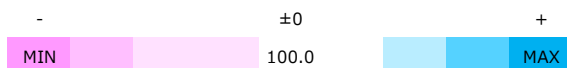
【大津東小学校区】満足度・重要度の推移

施策（H29～R7）	満足度									重要度								
	H29	H30	R1	R2	R3	R4	R5	R6	R7	H29	H30	R1	R2	R3	R4	R5	R6	R7
農業の振興	100.0	94.2	106.3	104.5	96.0	93.0	92.8	92.2	96.9	100.0	97.6	91.9	100.6	92.6	97.2	94.0	101.0	100.0
林業の振興	100.0	111.7	105.6	105.8	100.9	95.3	106.4	106.2	102.2	100.0	103.1	91.7	96.4	91.4	100.1	93.0	98.8	96.5
工業の振興	100.0	106.6	109.3	110.0	98.6	97.4	111.8	106.3	107.8	100.0	98.0	99.0	94.9	94.5	96.9	96.4	87.2	94.1
商業の振興	100.0	111.2	96.7	116.0	105.6	102.2	107.6	106.4	107.1	100.0	93.6	93.0	94.2	95.4	98.2	92.5	92.5	98.6
観光の振興	100.0	108.3	101.0	104.4	92.6	97.2	109.5	104.5	99.2	100.0	101.0	99.7	98.1	95.6	102.0	98.4	89.7	97.8
健康づくり、地域医療の充実	100.0	100.9	95.9	98.2	89.2	92.0	109.2	103.8	105.5	100.0	99.1	95.0	89.2	89.5	86.9	88.0	93.2	89.5
児童福祉、子育て支援の充実	100.0	97.9	89.3	92.1	86.2	93.8	101.2	100.7	97.9	100.0	99.0	95.8	94.1	94.8	90.2	92.4	91.3	93.1
高齢者福祉の充実	100.0	103.3	97.4	107.6	99.7	95.2	108.5	97.7	94.5	100.0	98.4	92.4	95.4	93.3	94.1	92.9	90.0	88.0
障がい福祉の充実	100.0	103.0	91.1	100.0	93.3	95.6	98.1	97.3	98.0	100.0	101.0	101.3	98.9	99.8	99.3	98.7	97.2	95.8
地域福祉の充実（地域全体での支え合い）	100.0	98.1	93.4	97.1	91.9	83.5	95.5	97.7	93.4	100.0	95.6	91.3	90.9	88.0	90.0	89.7	88.7	87.8
親力・家庭教育力の向上と支援	100.0	98.0	93.2	91.2	93.3	95.6	97.6	97.3	93.4	100.0	98.5	94.3	96.8	89.6	91.0	86.4	89.2	90.7
幼児教育の充実	100.0	95.6	87.0	95.4	93.9	91.4	90.9	98.1	96.2	100.0	98.7	90.6	88.3	93.6	85.1	86.3	88.3	88.0
学力の向上・学校教育の充実	100.0	98.6	101.8	98.6	101.6	102.1	99.7	99.2	100.8	100.0	99.2	92.9	95.2	91.6	89.5	86.5	86.6	89.7
国際交流の推進	100.0	101.3	107.6	100.1	98.5	96.6	102.3	104.1	106.2	100.0	99.2	94.5	95.4	91.8	97.4	96.9	98.3	102.4
社会教育の充実・生きがいづくり	100.0	100.3	98.6	100.0	102.5	96.3	99.0	100.9	98.9	100.0	97.2	84.9	90.6	89.1	89.1	84.2	88.6	91.0
スポーツの振興	100.0	105.2	107.5	105.2	98.8	105.9	107.3	99.4	99.4	100.0	98.0	89.2	89.0	91.4	98.8	88.9	87.7	95.9
文化の振興（文化財保護、芸術文化活動等）	100.0	106.1	105.5	105.4	98.3	91.0	105.2	101.8	101.1	100.0	95.3	89.4	92.6	89.7	100.1	86.2	88.8	97.7
計画的な土地利用（中心市街地整備、農地保全等）	100.0	103.1	102.2	101.8	92.5	107.3	97.8	102.3	100.3	100.0	102.4	102.4	100.3	92.9	103.0	101.4	107.5	108.4
公園・緑地の充実	100.0	106.5	92.3	106.2	99.5	98.3	99.8	101.1	99.0	100.0	97.0	98.0	91.8	91.1	96.6	91.2	96.2	100.2
上・下水道の充実	100.0	110.2	100.9	106.6	101.2	95.1	98.2	106.2	108.9	100.0	94.0	96.3	95.1	88.5	98.9	91.5	98.7	99.5
住宅の充実（公営住宅供給、耐震化支援等）	100.0	109.0	111.3	111.3	105.8	111.3	114.8	108.2	108.1	100.0	97.5	91.7	89.8	82.2	88.7	85.9	95.9	93.0
道路網の充実	100.0	106.8	104.7	119.9	108.1	107.3	103.0	104.0	92.5	100.0	97.0	104.9	90.1	96.3	98.8	98.4	100.9	102.7
公共交通の充実	100.0	136.0	115.4	132.0	117.0	108.2	123.8	127.4	120.8	100.0	92.1	99.1	92.3	92.0	95.5	87.5	91.1	95.3
地球環境との共生（省エネ化、公害防止等）	100.0	106.2	105.1	95.1	99.5	98.9	102.7	101.3	98.4	100.0	98.5	100.2	100.1	93.9	97.0	86.6	97.0	96.0
交通安全・防犯対策の充実	100.0	101.3	100.3	105.9	97.7	103.1	100.2	95.9	94.5	100.0	95.8	95.9	89.6	86.0	97.9	88.3	93.1	96.8
消防・防災の充実	100.0	116.9	110.0	108.9	107.9	94.0	109.9	114.7	109.4	100.0	97.9	89.1	92.5	88.7	103.6	90.0	94.2	99.8
町民との協働（情報発信、町民対話等）	100.0	114.1	100.3	108.0	102.0	107.7	112.0	108.4	107.8	100.0	102.6	93.9	101.1	89.5	107.1	85.0	95.7	98.4
地域コミュニティの充実（町内会支援等）	100.0	107.0	99.7	102.6	98.1	97.5	105.6	101.6	105.8	100.0	100.4	99.3	95.0	85.9	101.9	86.6	97.5	97.9
財政運営の充実（財政確保、適正な公共投資等）	100.0	104.0	91.3	101.0	93.8	104.5	95.4	106.8	97.6	100.0	97.0	91.3	91.7	84.0	98.1	83.1	87.7	93.7
行政運営の充実（窓口サービス向上、事務効率化等）	100.0	101.0	100.3	101.3	99.5	112.5	103.0	111.7	103.9	100.0	92.2	95.3	88.9	83.1	98.1	83.9	87.1	95.0
人権の尊重	100.0	105.4	108.8	107.7	100.2	101.8	103.1	109.3	108.1	100.0	99.6	91.5	95.7	96.0	97.9	88.2	96.6	102.9
男女共同参画の推進	100.0	101.9	105.6	102.0	100.7	101.3	100.9	103.1	104.8	100.0	97.5	88.0	91.0	90.7	94.6	82.9	87.0	92.7
被災者の住まい再建	100.0	122.4	132.9	128.6	129.6	134.8				100.0	87.2	84.9	86.9	77.7	84.0			
被災者の日常生活支援（教育、医療、福祉等）	100.0	103.0	106.6	104.4	104.6	105.9				100.0	90.8	84.4	90.9	84.7	90.9			
被災した道路・水道等のインフラの復旧	100.0	126.8	135.1	119.2	129.8	119.1				100.0	89.9	86.8	86.3	84.0	90.7			
産業の復旧・復興	100.0	105.9	102.2	100.1	104.3	93.9				100.0	91.9	85.8	91.2	90.3	95.5			
地域コミュニティの再生	100.0	101.4	102.1	102.7	99.8	94.4				100.0	95.3	88.7	87.6	87.0	89.8			



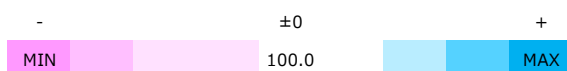
【大津南小学校区】満足度・重要度の推移

施策（H29～R7）	満足度									重要度								
	H29	H30	R1	R2	R3	R4	R5	R6	R7	H29	H30	R1	R2	R3	R4	R5	R6	R7
農業の振興	100.0	102.3	92.2	104.2	104.0	103.8	100.4	102.5	93.8	100.0	103.0	96.0	99.3	101.1	97.6	96.0	99.7	105.2
林業の振興	100.0	98.2	102.5	102.1	99.6	103.2	100.2	102.4	102.5	100.0	97.8	95.6	89.4	92.7	96.9	93.8	96.1	96.4
工業の振興	100.0	102.2	104.8	104.8	100.4	108.0	105.3	103.4	106.5	100.0	99.5	98.7	98.3	106.7	105.0	99.2	100.4	97.5
商業の振興	100.0	98.2	93.9	99.4	91.5	101.7	97.0	95.7	95.9	100.0	96.8	96.9	98.5	103.5	99.3	100.6	102.2	101.4
観光の振興	100.0	105.1	89.5	103.2	91.2	104.7	99.3	103.7	106.5	100.0	96.2	99.5	92.9	98.2	95.2	93.6	96.5	88.3
健康づくり、地域医療の充実	100.0	103.4	91.2	97.6	83.9	94.3	100.3	99.1	95.8	100.0	95.8	101.5	89.2	94.4	92.1	92.0	98.0	94.2
児童福祉、子育て支援の充実	100.0	102.7	88.6	98.8	90.4	99.1	95.1	94.3	92.3	100.0	101.7	98.7	92.0	101.1	96.8	96.1	101.9	94.0
高齢者福祉の充実	100.0	104.4	92.9	95.9	94.8	100.6	92.9	92.1	92.5	100.0	96.7	96.5	95.1	98.3	94.5	92.9	98.7	93.6
障がい福祉の充実	100.0	97.2	89.6	92.3	91.5	94.9	86.7	91.2	90.2	100.0	96.7	105.1	97.2	99.7	98.2	97.3	100.5	94.2
地域福祉の充実（地域全体での支え合い）	100.0	103.5	87.4	95.6	85.3	90.4	87.1	86.8	91.1	100.0	100.7	102.9	95.8	102.1	96.0	95.6	105.3	95.5
親力・家庭教育力の向上と支援	100.0	104.9	92.9	101.9	92.9	97.7	96.1	98.4	97.7	100.0	94.6	92.5	93.5	93.9	93.0	88.8	95.2	92.2
幼児教育の充実	100.0	104.8	94.8	104.0	99.4	100.4	95.4	96.3	97.2	100.0	95.6	91.5	91.0	93.5	94.4	88.6	94.8	90.8
学力の向上・学校教育の充実	100.0	106.2	98.8	106.2	96.5	102.3	93.7	96.9	100.3	100.0	100.8	93.7	95.8	96.7	95.4	92.7	99.0	92.1
国際交流の推進	100.0	103.7	95.9	102.8	97.2	100.4	97.6	97.6	102.9	100.0	101.7	99.8	96.0	101.4	99.4	103.0	104.9	95.7
社会教育の充実・生きがいづくり	100.0	102.0	98.7	103.7	96.3	102.5	96.2	96.0	99.3	100.0	98.7	93.7	95.1	94.0	94.8	93.6	93.8	90.8
スポーツの振興	100.0	97.7	91.9	97.7	87.3	96.5	92.4	97.0	97.3	100.0	99.6	100.4	101.7	101.2	96.4	96.4	103.3	99.0
文化の振興（文化財保護、芸術文化活動等）	100.0	102.2	89.1	101.3	95.0	101.3	94.2	98.1	97.9	100.0	100.2	99.8	95.8	97.9	95.4	98.0	98.1	100.1
計画的な土地利用（中心市街地整備、農地保全等）	100.0	102.3	85.5	101.7	92.5	97.2	86.5	89.9	84.0	100.0	100.2	99.6	95.4	98.0	99.0	99.4	110.7	108.7
公園・緑地の充実	100.0	107.7	87.9	105.5	93.4	104.2	88.2	93.5	92.8	100.0	93.0	95.6	87.9	93.9	90.4	101.9	104.0	100.7
上・下水道の充実	100.0	112.4	100.1	103.6	97.0	103.4	102.8	103.7	96.4	100.0	97.5	95.7	91.3	92.9	91.0	101.3	104.2	100.9
住宅の充実（公営住宅供給、耐震化支援等）	100.0	111.5	94.8	113.3	105.2	112.3	105.4	106.5	113.6	100.0	91.7	92.2	85.7	85.3	85.1	90.3	92.6	90.7
道路網の充実	100.0	100.3	85.8	97.0	88.0	88.9	77.6	70.7	74.3	100.0	104.1	98.6	98.6	104.3	102.9	107.2	113.3	112.1
公共交通の充実	100.0	93.7	89.1	102.6	93.1	96.7	84.8	84.4	87.2	100.0	106.5	99.3	100.6	99.5	92.9	102.1	106.4	107.1
地球環境との共生（省エネ化、公害防止等）	100.0	102.6	93.0	102.7	94.7	105.6	93.4	97.7	93.7	100.0	102.9	100.0	94.1	95.1	95.8	92.3	98.8	99.7
交通安全・防犯対策の充実	100.0	102.8	87.2	100.3	92.6	98.7	82.7	82.8	80.5	100.0	93.2	92.9	85.6	88.4	86.3	87.5	98.9	97.4
消防・防災の充実	100.0	107.6	96.7	98.6	95.9	102.8	88.9	94.0	90.2	100.0	95.7	91.7	85.3	88.5	86.9	89.8	98.1	93.3
町民との協働（情報発信、町民対話等）	100.0	101.6	95.1	105.8	97.2	106.5	100.8	104.8	100.8	100.0	98.4	99.3	91.9	91.6	95.4	91.0	94.6	94.0
地域コミュニティの充実（町内会支援等）	100.0	101.1	91.9	101.8	94.4	101.7	94.1	100.5	99.3	100.0	99.7	103.0	97.9	95.9	94.6	92.4	99.1	96.2
財政運営の充実（財政確保、適正な公共投資等）	100.0	97.5	91.5	100.6	88.7	103.0	94.3	96.7	96.0	100.0	98.2	104.0	93.7	96.6	97.3	98.0	99.9	99.9
行政運営の充実（窓口サービス向上、事務効率化等）	100.0	97.2	95.5	101.0	95.7	106.8	96.2	103.1	101.6	100.0	102.7	103.1	97.3	95.9	98.3	93.8	101.8	97.4
人権の尊重	100.0	99.3	93.8	99.5	92.8	99.9	94.1	94.7	94.1	100.0	103.6	98.9	93.7	97.9	96.5	93.1	102.3	97.0
男女共同参画の推進	100.0	100.1	94.4	105.3	97.3	105.1	99.2	100.0	97.7	100.0	99.6	100.1	98.7	102.5	97.7	95.5	106.2	99.3
被災者の住まい再建	100.0	111.9	97.1	120.2	110.0	117.7				100.0	93.9	93.7	84.4	81.4	83.2			
被災者の日常生活支援（教育、医療、福祉等）	100.0	100.1	98.3	109.5	99.5	108.7				100.0	93.9	92.1	84.5	85.3	85.3			
被災した道路・水道等のインフラの復旧	100.0	104.0	96.5	109.0	102.9	109.8				100.0	95.1	90.9	87.6	88.2	86.9			
産業の復旧・復興	100.0	101.1	95.5	105.0	100.1	104.9				100.0	95.7	91.2	87.5	85.8	88.2			
地域コミュニティの再生	100.0	107.0	95.3	104.6	97.3	105.5				100.0	99.5	96.3	90.4	89.8	88.4			



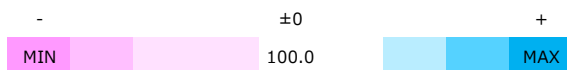
【大津小学校区】満足度・重要度の推移

施策（H29～R7）	満足度									重要度								
	H29	H30	R1	R2	R3	R4	R5	R6	R7	H29	H30	R1	R2	R3	R4	R5	R6	R7
農業の振興	100.0	96.6	102.3	105.3	103.4	107.1	102.3	100.4	97.6	100.0	96.3	98.6	93.5	96.9	100.6	94.8	104.2	102.6
林業の振興	100.0	97.2	96.4	101.8	99.3	103.3	101.9	101.2	97.2	100.0	97.3	88.1	88.0	92.4	95.8	94.2	95.9	97.5
工業の振興	100.0	103.9	102.8	107.5	104.6	112.8	113.2	108.2	106.2	100.0	99.0	96.5	97.2	96.6	103.9	102.1	97.4	95.1
商業の振興	100.0	97.7	92.6	95.1	96.5	99.4	99.0	98.1	94.6	100.0	99.6	102.0	97.9	100.0	105.8	104.8	105.9	104.7
観光の振興	100.0	96.6	91.7	93.4	95.8	95.6	98.7	99.5	97.9	100.0	99.4	97.3	98.3	97.1	100.2	95.5	97.3	95.0
健康づくり、地域医療の充実	100.0	95.8	96.7	94.9	95.1	96.2	102.3	103.9	99.3	100.0	100.1	95.7	96.9	96.1	101.3	101.0	100.6	101.0
児童福祉、子育て支援の充実	100.0	103.9	99.6	101.5	101.4	97.3	101.3	101.8	101.4	100.0	100.4	96.5	97.0	99.0	100.4	97.0	99.0	98.4
高齢者福祉の充実	100.0	96.8	97.2	93.4	94.2	95.8	95.4	97.7	92.7	100.0	104.6	97.2	98.3	97.3	100.3	96.8	98.5	99.4
障がい福祉の充実	100.0	96.6	96.6	97.6	96.8	96.5	93.7	97.0	93.9	100.0	99.6	98.2	95.6	98.2	100.1	98.6	100.5	100.6
地域福祉の充実（地域全体での支え合い）	100.0	99.3	97.5	97.2	97.1	97.3	95.9	97.3	96.5	100.0	98.7	97.8	94.9	98.3	100.5	95.6	94.9	96.4
親力・家庭教育力の向上と支援	100.0	96.9	97.7	98.3	99.0	100.7	100.2	101.2	98.2	100.0	101.7	94.6	96.9	97.6	103.7	96.3	96.8	97.4
幼児教育の充実	100.0	101.6	100.1	102.5	100.5	102.4	100.6	97.4	97.3	100.0	102.0	95.6	98.1	96.2	101.6	96.1	97.5	96.1
学力の向上・学校教育の充実	100.0	100.2	99.6	100.8	99.6	100.5	99.9	97.8	95.2	100.0	101.6	94.6	97.5	96.2	101.3	97.0	96.8	97.2
国際交流の推進	100.0	98.7	97.9	95.2	96.5	93.8	95.8	98.6	96.4	100.0	99.2	98.0	96.1	100.9	104.0	104.8	102.2	98.7
社会教育の充実・生きがいづくり	100.0	98.4	99.8	99.8	97.2	101.3	100.2	103.3	97.7	100.0	100.5	93.8	96.8	97.0	102.1	96.3	96.4	95.3
スポーツの振興	100.0	104.2	102.6	100.9	97.4	104.3	103.9	101.9	100.6	100.0	100.9	96.2	96.1	100.5	102.8	100.6	99.0	99.8
文化の振興（文化財保護、芸術文化活動等）	100.0	102.8	99.3	99.6	98.5	100.5	101.0	102.4	98.6	100.0	97.8	95.8	94.5	97.8	102.3	97.9	98.4	98.4
計画的な土地利用（中心市街地整備、農地保全等）	100.0	92.0	91.8	95.6	95.1	94.2	93.7	89.0	85.2	100.0	99.6	96.6	95.7	98.3	103.2	104.5	109.6	109.1
公園・緑地の充実	100.0	95.6	96.1	98.2	88.6	96.6	92.8	90.1	87.0	100.0	98.7	94.5	94.6	100.7	103.8	104.2	105.4	104.8
上・下水道の充実	100.0	97.4	96.7	96.9	94.6	100.0	100.6	100.8	95.6	100.0	104.7	94.0	91.5	95.7	100.9	98.7	102.5	103.0
住宅の充実（公営住宅供給、耐震化支援等）	100.0	93.3	98.6	103.1	98.8	99.1	101.7	99.9	100.8	100.0	98.5	91.8	90.2	93.8	95.3	93.8	99.4	96.9
道路網の充実	100.0	90.8	89.2	90.1	94.2	90.3	75.8	71.1	67.2	100.0	101.6	92.9	95.9	96.8	102.8	107.3	111.4	109.5
公共交通の充実	100.0	86.6	87.7	94.4	96.2	94.5	88.8	85.1	81.9	100.0	103.1	97.2	95.9	97.3	100.0	101.3	106.4	105.2
地球環境との共生（省エネ化、公害防止等）	100.0	95.6	96.7	95.4	97.2	97.0	96.2	94.9	90.0	100.0	99.0	96.0	95.3	98.3	101.7	97.4	100.2	99.3
交通安全・防犯対策の充実	100.0	95.8	95.0	95.0	96.2	97.5	85.8	91.2	83.2	100.0	100.1	91.0	91.8	94.1	96.6	95.5	99.5	101.1
消防・防災の充実	100.0	100.4	95.3	95.2	96.5	99.3	96.1	96.6	92.1	100.0	100.3	92.6	93.4	95.0	100.1	96.5	100.1	100.0
町民との協働（情報発信、町民対話等）	100.0	96.0	96.6	95.1	100.1	102.1	100.7	102.0	100.2	100.0	100.4	92.8	92.3	98.6	99.7	95.6	94.3	94.9
地域コミュニティの充実（町内会支援等）	100.0	100.0	98.1	99.9	99.5	102.7	99.8	102.6	99.3	100.0	98.5	94.2	92.3	97.9	97.9	92.2	92.1	92.8
財政運営の充実（財政確保、適正な公共投資等）	100.0	92.5	95.2	96.3	98.8	100.9	99.3	97.8	97.5	100.0	100.1	94.6	92.3	95.7	97.6	95.2	97.1	97.0
行政運営の充実（窓口サービス向上、事務効率化等）	100.0	96.9	95.3	93.2	98.2	101.6	100.0	100.7	99.3	100.0	97.8	90.6	89.0	94.9	95.9	91.2	94.9	93.1
人権の尊重	100.0	101.2	100.1	99.3	100.2	102.2	99.7	101.4	100.0	100.0	100.0	95.5	97.8	99.6	105.9	98.1	100.0	99.2
男女共同参画の推進	100.0	99.0	99.6	98.7	101.1	100.3	98.8	101.8	100.7	100.0	100.4	96.7	99.3	102.6	106.0	100.0	101.8	98.2
被災者の住まい再建	100.0	100.1	105.3	108.9	109.1	111.0				100.0	99.6	87.8	90.0	93.4	90.2			
被災者の日常生活支援（教育、医療、福祉等）	100.0	99.0	100.5	101.9	103.9	103.5				100.0	96.2	86.0	90.2	93.8	90.4			
被災した道路・水道等のインフラの復旧	100.0	99.7	99.0	103.8	103.2	104.1				100.0	97.3	85.9	86.1	90.4	88.6			
産業の復旧・復興	100.0	101.8	102.8	105.9	105.3	105.4				100.0	97.8	88.1	89.1	93.4	93.5			
地域コミュニティの再生	100.0	101.5	101.6	102.4	102.3	101.1				100.0	96.9	90.6	90.7	95.2	94.3			



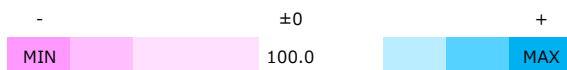
【美咲野小学校区】満足度・重要度の推移

施策（H29～R7）	満足度									重要度								
	H29	H30	R1	R2	R3	R4	R5	R6	R7	H29	H30	R1	R2	R3	R4	R5	R6	R7
農業の振興	100.0	98.4	97.9	98.7	100.9	102.0	100.9	94.6	97.0	100.0	105.3	95.9	105.8	100.3	105.7	102.4	106.3	102.9
林業の振興	100.0	96.9	99.3	99.6	99.6	100.5	100.4	96.7	98.9	100.0	104.5	97.6	99.7	98.0	103.6	101.4	105.5	101.9
工業の振興	100.0	98.5	99.9	98.5	102.6	105.1	108.0	102.5	100.6	100.0	104.3	102.0	108.0	106.5	109.8	107.6	104.5	101.7
商業の振興	100.0	101.8	89.2	97.0	89.8	99.0	96.4	94.7	92.9	100.0	102.9	103.5	107.7	107.4	104.8	104.3	103.9	107.4
観光の振興	100.0	99.7	100.5	98.4	95.1	107.1	107.5	105.6	100.8	100.0	108.5	103.0	105.4	102.3	102.0	103.0	98.1	101.0
健康づくり、地域医療の充実	100.0	105.7	97.1	99.5	96.0	104.9	110.6	105.1	103.9	100.0	104.8	100.6	103.7	100.1	99.0	104.9	98.9	103.9
児童福祉、子育て支援の充実	100.0	107.4	97.7	98.3	100.7	102.1	101.7	98.3	100.1	100.0	108.1	104.1	106.9	107.3	104.6	104.1	102.7	101.9
高齢者福祉の充実	100.0	105.4	90.0	104.9	100.4	100.2	105.9	100.5	102.8	100.0	101.7	97.5	96.0	94.9	97.7	96.9	93.2	95.4
障がい福祉の充実	100.0	109.0	95.7	101.1	99.2	98.6	98.3	99.3	97.4	100.0	105.2	98.2	105.1	102.5	102.4	104.7	102.1	103.7
地域福祉の充実（地域全体での支え合い）	100.0	101.0	95.1	98.6	95.5	96.9	99.4	95.8	98.6	100.0	103.9	98.0	103.2	100.1	98.9	97.9	96.5	99.5
親力・家庭教育力の向上と支援	100.0	107.9	99.6	100.9	100.9	107.4	104.1	99.6	101.7	100.0	103.0	94.7	101.5	96.9	97.9	95.4	94.4	96.0
幼児教育の充実	100.0	99.6	96.9	96.9	95.4	100.6	99.4	94.0	96.1	100.0	101.3	89.8	99.5	94.9	96.0	92.8	94.7	94.8
学力の向上・学校教育の充実	100.0	98.8	97.0	96.2	97.1	100.4	96.6	90.5	96.0	100.0	101.2	93.1	98.6	98.7	95.8	92.6	94.2	95.7
国際交流の推進	100.0	103.5	99.1	103.0	98.2	103.9	100.5	100.3	101.3	100.0	102.2	98.5	103.4	100.6	95.8	104.3	109.2	103.2
社会教育の充実・生きがいづくり	100.0	103.9	96.9	102.3	101.4	99.2	101.8	99.3	99.5	100.0	103.9	92.6	98.6	97.5	101.3	95.5	95.3	99.7
スポーツの振興	100.0	104.3	98.2	102.1	100.1	109.2	104.7	99.9	98.6	100.0	104.8	100.6	103.6	102.6	101.8	102.0	102.4	105.8
文化の振興（文化財保護、芸術文化活動等）	100.0	100.9	97.3	99.2	97.9	105.0	105.0	98.7	104.5	100.0	102.5	93.6	98.4	98.3	98.0	100.8	100.8	101.9
計画的な土地利用（中心市街地整備、農地保全等）	100.0	92.8	94.0	94.1	92.0	97.1	96.3	87.1	88.7	100.0	99.6	100.0	98.5	102.6	101.8	105.8	108.0	110.3
公園・緑地の充実	100.0	88.6	81.8	89.0	81.1	94.1	93.4	82.5	87.0	100.0	102.0	97.5	102.8	106.1	102.3	103.8	109.2	109.0
上・下水道の充実	100.0	97.8	90.0	90.9	94.8	95.0	99.7	91.5	91.2	100.0	104.3	97.4	94.2	97.3	105.1	102.9	109.4	111.0
住宅の充実（公営住宅供給、耐震化支援等）	100.0	92.2	90.8	97.9	96.4	100.0	103.6	94.1	94.1	100.0	101.5	95.1	96.6	94.8	97.1	100.6	103.7	106.2
道路網の充実	100.0	94.8	93.4	99.5	94.2	96.3	90.1	69.7	76.8	100.0	98.2	98.0	93.1	96.7	102.7	107.2	109.1	109.8
公共交通の充実	100.0	85.1	79.0	94.0	84.2	91.9	81.7	83.7	84.7	100.0	99.7	103.9	95.3	99.4	97.9	104.0	103.0	105.5
地球環境との共生（省エネ化、公害防止等）	100.0	94.2	96.2	93.4	90.4	96.8	95.9	92.7	92.6	100.0	99.6	94.7	97.8	98.8	100.7	98.9	101.0	101.4
交通安全・防犯対策の充実	100.0	99.8	90.4	100.8	92.9	103.4	90.1	89.0	87.8	100.0	97.4	91.9	94.0	98.3	94.8	102.0	101.9	104.7
消防・防災の充実	100.0	96.5	91.8	100.0	100.3	101.4	98.0	91.9	95.7	100.0	102.5	94.5	97.4	102.1	97.1	102.7	102.1	106.7
町民との協働（情報発信、町民対話等）	100.0	98.0	96.5	103.1	101.0	102.4	105.8	101.3	102.2	100.0	102.1	92.6	98.6	100.0	98.1	95.6	100.3	99.8
地域コミュニティの充実（町内会支援等）	100.0	92.6	90.0	96.4	96.1	95.3	100.2	97.1	97.4	100.0	100.2	96.5	93.9	98.0	95.4	95.4	98.3	97.6
財政運営の充実（財政確保、適正な公共投資等）	100.0	98.0	98.8	99.9	99.3	101.2	103.1	97.3	100.6	100.0	98.0	91.0	96.0	101.8	99.3	95.5	102.7	102.9
行政運営の充実（窓口サービス向上、事務効率化等）	100.0	103.8	101.6	104.5	102.9	107.8	103.0	104.5	105.7	100.0	103.0	95.8	98.8	101.6	97.4	96.2	97.5	101.1
人権の尊重	100.0	97.8	93.0	101.4	96.4	101.6	99.7	99.0	99.6	100.0	108.5	95.1	102.7	102.1	105.6	97.2	102.2	103.5
男女共同参画の推進	100.0	104.3	98.0	104.2	99.3	102.7	101.4	101.5	104.1	100.0	103.5	92.5	100.3	101.6	103.6	95.8	101.7	103.6
被災者の住まい再建	100.0	100.2	101.2	102.7	103.4	105.7				100.0	97.8	87.6	92.4	88.4	85.4			
被災者の日常生活支援（教育、医療、福祉等）	100.0	102.5	101.2	100.9	101.1	103.9				100.0	99.5	90.0	97.3	91.5	88.4			
被災した道路・水道等のインフラの復旧	100.0	106.2	99.0	97.2	102.6	107.2				100.0	100.6	88.5	93.7	89.0	89.0			
産業の復旧・復興	100.0	105.6	102.4	100.2	102.9	104.3				100.0	100.6	87.6	94.4	91.2	89.0			
地域コミュニティの再生	100.0	102.9	99.0	98.8	100.9	103.5				100.0	101.0	90.5	95.2	94.5	91.2			



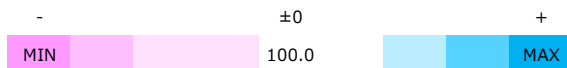
【室小学校区】満足度・重要度の推移

施策（H29～R7）	満足度									重要度								
	H29	H30	R1	R2	R3	R4	R5	R6	R7	H29	H30	R1	R2	R3	R4	R5	R6	R7
農業の振興	100.0	96.1	97.1	94.8	97.2	97.0	95.9	91.8	92.9	100.0	95.3	94.0	93.9	91.9	90.4	94.5	95.0	96.5
林業の振興	100.0	101.5	99.2	92.8	99.9	99.7	103.5	98.8	100.7	100.0	94.7	89.4	94.0	91.2	90.0	96.1	95.9	96.2
工業の振興	100.0	104.2	106.0	102.7	99.7	103.3	108.7	102.4	102.7	100.0	98.8	98.0	98.4	99.7	101.5	100.8	94.0	96.6
商業の振興	100.0	101.2	97.1	100.6	99.3	103.1	103.6	105.3	101.5	100.0	98.4	95.8	94.9	101.3	101.7	102.6	96.4	100.8
観光の振興	100.0	100.4	96.3	93.1	101.8	98.2	101.7	100.6	99.9	100.0	99.4	100.5	93.3	99.4	97.8	98.1	93.1	94.0
健康づくり、地域医療の充実	100.0	100.9	99.3	98.0	97.4	91.0	99.0	100.3	102.2	100.0	97.9	94.4	93.9	98.7	93.1	95.7	94.8	94.5
児童福祉、子育て支援の充実	100.0	103.1	98.4	99.6	102.3	94.0	98.0	100.1	97.0	100.0	99.3	94.6	95.7	95.0	94.5	94.9	94.6	93.8
高齢者福祉の充実	100.0	100.0	92.7	93.7	97.0	94.1	93.7	95.5	94.7	100.0	104.5	96.2	93.7	97.5	92.7	93.6	94.3	93.0
障がい福祉の充実	100.0	99.3	91.3	92.3	95.5	93.6	93.5	93.1	91.9	100.0	101.6	99.1	94.8	98.1	96.4	96.3	97.6	97.7
地域福祉の充実（地域全体での支え合い）	100.0	100.4	98.9	94.4	98.8	92.2	94.9	96.7	99.1	100.0	100.6	96.5	93.6	98.7	94.2	93.6	92.8	93.9
親力・家庭教育力の向上と支援	100.0	102.1	102.0	99.7	101.5	97.4	100.2	99.9	102.4	100.0	97.5	93.0	92.1	96.5	92.9	92.3	92.1	92.3
幼児教育の充実	100.0	99.9	97.7	95.2	99.2	94.3	92.5	93.1	96.7	100.0	96.6	92.3	91.5	92.3	93.7	94.5	90.3	92.2
学力の向上・学校教育の充実	100.0	104.6	97.0	97.2	100.1	95.1	93.9	95.3	97.8	100.0	97.1	93.3	92.6	96.6	93.2	93.2	92.9	94.8
国際交流の推進	100.0	103.4	100.8	97.9	99.7	97.7	96.9	99.3	101.9	100.0	101.5	95.3	94.4	97.5	98.1	97.7	98.0	96.6
社会教育の充実・生きがいづくり	100.0	104.7	99.9	99.2	101.0	99.1	98.3	100.9	103.2	100.0	97.3	94.1	91.8	96.7	91.6	92.0	93.7	93.5
スポーツの振興	100.0	104.5	98.7	96.0	98.4	99.4	98.5	97.1	101.5	100.0	96.8	97.1	90.5	96.3	93.3	96.2	92.4	100.2
文化の振興（文化財保護、芸術文化活動等）	100.0	103.4	97.0	93.3	98.4	99.8	99.7	101.6	102.5	100.0	95.9	92.3	90.3	94.8	87.1	91.7	90.9	94.5
計画的な土地利用（中心市街地整備、農地保全等）	100.0	106.2	104.8	101.0	104.0	97.2	101.0	92.7	96.9	100.0	100.5	96.2	99.4	100.7	100.9	101.9	105.4	107.2
公園・緑地の充実	100.0	102.6	93.3	92.5	93.3	93.7	91.1	92.1	94.9	100.0	97.5	95.2	95.1	100.2	96.3	100.0	102.5	103.3
上・下水道の充実	100.0	99.0	95.3	97.6	93.2	90.8	93.9	92.5	94.5	100.0	96.8	92.9	92.7	95.1	91.8	96.1	99.2	99.4
住宅の充実（公営住宅供給、耐震化支援等）	100.0	107.9	101.3	103.3	101.1	101.4	109.4	107.0	110.6	100.0	93.6	93.1	88.8	93.9	89.7	91.4	92.7	94.4
道路網の充実	100.0	106.9	95.2	97.3	99.1	89.8	75.8	75.1	70.4	100.0	97.1	94.0	94.2	97.5	102.8	108.5	107.3	110.5
公共交通の充実	100.0	111.7	93.3	101.2	100.5	95.4	90.5	89.5	88.0	100.0	95.7	94.4	90.4	94.0	95.1	98.6	99.3	100.3
地球環境との共生（省エネ化、公害防止等）	100.0	101.4	95.7	93.4	98.0	97.4	94.3	92.7	94.4	100.0	95.9	94.7	95.4	99.4	96.7	95.6	96.6	98.1
交通安全・防犯対策の充実	100.0	102.5	96.3	101.8	95.5	92.9	92.3	87.1	85.2	100.0	94.4	90.3	89.2	93.4	89.2	94.3	93.9	100.1
消防・防災の充実	100.0	100.4	94.2	97.4	95.7	94.3	93.9	92.3	94.2	100.0	97.9	91.6	93.5	98.3	90.3	95.8	96.8	99.7
町民との協働（情報発信、町民対話等）	100.0	105.4	101.0	98.5	103.7	106.4	107.1	103.9	106.8	100.0	102.4	90.1	95.8	99.4	93.6	94.6	93.0	96.4
地域コミュニティの充実（町内会支援等）	100.0	108.3	97.4	97.0	100.1	102.9	102.3	99.0	103.7	100.0	99.6	91.1	97.0	97.1	90.7	92.3	91.5	94.7
財政運営の充実（財政確保、適正な公共投資等）	100.0	101.8	99.5	101.5	101.1	102.8	100.1	99.0	101.0	100.0	100.2	90.9	92.9	99.5	94.3	94.7	93.9	99.3
行政運営の充実（窓口サービス向上、事務効率化等）	100.0	103.7	98.4	100.7	101.1	102.2	102.4	99.8	105.6	100.0	102.0	93.6	94.7	99.9	93.1	94.8	94.1	98.1
人権の尊重	100.0	102.4	98.3	95.4	98.8	97.7	100.5	98.0	101.5	100.0	99.6	94.1	94.8	98.9	95.5	96.7	98.3	98.6
男女共同参画の推進	100.0	102.0	98.8	95.2	98.6	96.1	102.0	96.4	100.0	100.0	98.4	91.5	93.7	96.2	93.7	96.3	92.3	93.6
被災者の住まい再建	100.0	109.1	106.7	110.3	111.5	105.2				100.0	93.5	86.8	85.6	88.6	80.6			
被災者の日常生活支援（教育、医療、福祉等）	100.0	101.6	99.8	102.2	103.9	101.4				100.0	93.6	88.4	86.8	90.8	81.4			
被災した道路・水道等のインフラの復旧	100.0	103.3	98.5	101.6	105.8	101.8				100.0	95.3	87.7	85.6	89.1	80.1			
産業の復旧・復興	100.0	106.1	102.2	101.7	104.4	101.6				100.0	94.2	88.4	86.2	90.5	82.4			
地域コミュニティの再生	100.0	103.1	100.3	96.0	103.1	99.5				100.0	92.8	87.1	83.6	90.6	80.9			



【大津北小学校区】満足度・重要度の推移

施策（H29～R7）	満足度									重要度								
	H29	H30	R1	R2	R3	R4	R5	R6	R7	H29	H30	R1	R2	R3	R4	R5	R6	R7
農業の振興	100.0	80.8	83.3	101.7	92.7	102.1	95.1	85.1	93.8	100.0	99.9	104.2	101.9	101.8	97.4	98.6	99.2	111.1
林業の振興	100.0	90.8	90.0	86.5	90.0	94.9	101.6	88.9	82.4	100.0	99.6	100.2	98.6	98.7	100.5	94.9	102.5	109.7
工業の振興	100.0	89.0	97.1	97.1	91.5	102.6	100.4	95.0	105.6	100.0	95.4	99.4	100.9	103.3	101.7	99.2	98.6	102.0
商業の振興	100.0	96.6	91.0	87.9	89.1	99.7	93.0	93.3	92.2	100.0	92.8	98.6	107.6	108.8	94.9	105.4	105.5	104.6
観光の振興	100.0	95.7	88.6	89.5	87.4	93.1	100.5	89.5	95.0	100.0	95.5	101.1	98.3	97.0	98.0	97.7	95.1	97.0
健康づくり、地域医療の充実	100.0	102.1	93.9	103.3	91.5	98.7	100.9	93.8	97.3	100.0	99.6	90.5	93.0	94.4	98.7	87.6	99.5	91.7
児童福祉、子育て支援の充実	100.0	105.0	99.9	96.5	94.5	103.7	95.3	92.4	93.6	100.0	107.9	89.9	101.0	96.9	100.3	98.7	104.5	97.6
高齢者福祉の充実	100.0	97.1	84.4	103.3	91.4	87.6	88.6	88.7	90.8	100.0	99.7	96.5	98.3	89.1	98.0	88.6	98.1	96.0
障がい福祉の充実	100.0	103.2	89.9	98.3	90.6	97.4	93.4	86.8	87.5	100.0	100.3	97.1	103.2	96.9	106.2	101.3	108.9	108.7
地域福祉の充実（地域全体での支え合い）	100.0	95.3	88.6	93.7	92.8	97.6	92.3	91.7	88.7	100.0	106.9	100.0	97.1	98.5	106.1	92.3	102.9	97.3
親力・家庭教育力の向上と支援	100.0	99.9	106.1	102.6	96.0	99.2	101.7	94.1	95.9	100.0	99.7	88.7	95.3	100.2	94.4	93.3	99.8	99.1
幼児教育の充実	100.0	92.2	97.9	97.6	88.9	97.2	87.4	88.1	88.8	100.0	93.0	78.8	98.2	92.6	90.2	89.8	89.9	91.7
学力の向上・学校教育の充実	100.0	99.8	97.5	101.0	84.5	97.9	91.3	86.0	88.3	100.0	95.3	83.2	96.6	92.7	91.8	91.0	91.7	98.1
国際交流の推進	100.0	87.6	88.7	96.0	87.6	92.1	89.9	85.8	92.0	100.0	95.3	94.8	87.7	89.3	92.5	95.9	97.4	99.6
社会教育の充実・生きがいづくり	100.0	109.0	102.6	101.8	101.5	102.9	98.3	93.4	99.9	100.0	105.4	95.5	97.6	107.0	104.4	96.0	100.2	101.2
スポーツの振興	100.0	111.6	108.8	108.2	106.1	110.1	107.0	104.3	109.0	100.0	108.6	99.1	103.0	100.4	97.1	98.4	105.8	109.5
文化の振興（文化財保護、芸術文化活動等）	100.0	100.0	105.1	108.4	102.5	110.3	100.6	102.4	104.0	100.0	98.1	93.9	89.1	97.4	93.9	91.7	102.7	103.8
計画的な土地利用（中心市街地整備、農地保全等）	100.0	88.6	89.3	100.7	93.1	94.2	95.1	81.4	86.9	100.0	85.6	92.0	95.5	90.6	91.0	95.8	100.2	104.4
公園・緑地の充実	100.0	113.5	98.5	117.9	106.2	102.3	106.0	94.2	101.1	100.0	97.8	96.4	95.3	92.4	98.1	92.6	103.2	105.9
上・下水道の充実	100.0	102.0	83.5	98.7	97.6	90.5	91.1	95.0	89.2	100.0	97.7	91.1	88.6	85.3	79.6	93.4	96.3	95.8
住宅の充実（公営住宅供給、耐震化支援等）	100.0	107.4	100.9	106.4	99.9	97.0	103.9	103.6	102.2	100.0	95.8	84.3	83.6	86.4	83.0	87.5	92.5	92.4
道路網の充実	100.0	82.4	83.1	108.0	91.2	83.8	82.3	82.6	81.4	100.0	97.8	98.6	98.6	93.0	93.3	98.8	103.1	105.0
公共交通の充実	100.0	107.3	82.5	110.3	94.5	86.0	101.4	78.6	92.8	100.0	99.5	101.8	101.4	93.8	97.9	95.9	104.9	101.4
地球環境との共生（省エネ化、公害防止等）	100.0	88.1	92.5	91.0	83.2	93.7	90.0	90.9	84.6	100.0	94.6	85.5	97.3	90.7	87.7	86.2	100.0	94.6
交通安全・防犯対策の充実	100.0	95.5	92.9	96.3	87.9	92.6	85.5	84.9	81.2	100.0	97.3	89.1	94.8	90.6	85.8	88.4	100.6	99.1
消防・防災の充実	100.0	89.8	86.4	89.6	89.2	87.8	86.3	84.7	80.6	100.0	98.6	84.2	89.6	85.4	81.3	82.4	93.7	93.3
町民との協働（情報発信、町民対話等）	100.0	101.9	96.8	104.7	102.7	111.7	99.3	104.7	93.6	100.0	95.7	92.1	93.4	92.5	95.7	90.4	96.5	91.9
地域コミュニティの充実（町内会支援等）	100.0	91.3	88.7	101.4	95.2	102.2	97.3	94.5	83.9	100.0	98.4	95.2	99.7	95.6	98.0	89.6	100.1	97.5
財政運営の充実（財政確保、適正な公共投資等）	100.0	90.0	94.6	99.2	94.8	96.9	92.3	89.4	86.1	100.0	91.9	88.3	95.9	97.3	90.8	94.0	97.0	104.1
行政運営の充実（窓口サービス向上、事務効率化等）	100.0	91.6	89.4	95.6	92.5	99.2	99.4	97.9	93.7	100.0	91.4	87.5	93.5	95.2	86.2	88.4	94.1	98.4
人権の尊重	100.0	99.7	94.2	98.8	95.7	100.1	102.0	96.8	90.5	100.0	96.0	86.9	85.4	91.1	93.4	91.1	97.7	94.6
男女共同参画の推進	100.0	96.9	88.7	94.9	88.9	92.1	96.7	92.9	92.9	100.0	95.1	85.7	85.4	94.0	90.9	92.3	96.1	92.6
被災者の住まい再建	100.0	98.9	100.0	110.0	108.1	116.2				100.0	92.4	87.5	87.6	78.6	82.9			
被災者の日常生活支援（教育、医療、福祉等）	100.0	88.5	96.0	98.7	102.3	108.9				100.0	91.5	84.5	88.3	79.6	86.7			
被災した道路・水道等のインフラの復旧	100.0	91.9	104.2	112.7	94.8	110.9				100.0	93.8	85.1	87.6	86.3	87.4			
産業の復旧・復興	100.0	89.2	91.7	100.1	95.2	96.6				100.0	92.1	86.6	89.6	87.0	90.4			
地域コミュニティの再生	100.0	89.3	94.9	99.1	101.3	98.7				100.0	102.8	94.1	93.4	88.8	99.4			



【護川小学校区】満足度・重要度の推移

施策（H29～R7）	満足度									重要度								
	H29	H30	R1	R2	R3	R4	R5	R6	R7	H29	H30	R1	R2	R3	R4	R5	R6	R7
農業の振興	100.0	102.2	102.5	104.0	99.7	107.1	101.6	98.4	93.9	100.0	97.8	105.1	97.8	102.8	100.3	96.6	101.6	102.8
林業の振興	100.0	101.4	96.8	97.6	98.9	99.2	100.9	96.2	96.8	100.0	93.0	98.5	89.6	95.1	96.8	92.4	100.1	102.0
工業の振興	100.0	102.2	109.2	108.6	99.0	102.4	110.7	96.3	96.2	100.0	94.3	116.1	102.0	107.2	108.2	101.7	98.1	102.0
商業の振興	100.0	105.4	104.3	102.3	92.8	103.8	102.1	102.1	91.2	100.0	98.4	111.4	108.8	111.2	109.4	108.9	105.6	110.7
観光の振興	100.0	102.4	104.3	93.4	88.5	97.9	101.9	99.0	102.8	100.0	105.1	111.3	102.9	109.2	103.5	102.6	95.2	103.3
健康づくり、地域医療の充実	100.0	112.3	106.7	102.6	103.1	104.9	111.0	102.3	106.8	100.0	99.2	99.7	97.3	96.8	93.8	98.0	96.8	96.9
児童福祉、子育て支援の充実	100.0	102.8	104.2	99.7	101.9	107.0	100.0	92.5	98.5	100.0	105.5	107.4	101.2	106.6	105.3	102.7	103.3	105.5
高齢者福祉の充実	100.0	111.7	104.5	106.7	103.1	103.9	107.3	99.6	101.2	100.0	102.2	105.4	99.4	98.4	96.8	100.8	96.6	98.6
障がい福祉の充実	100.0	108.0	90.4	97.5	96.3	101.6	95.8	88.3	94.5	100.0	102.5	109.2	98.3	101.6	99.5	104.3	99.3	101.4
地域福祉の充実（地域全体での支え合い）	100.0	105.4	94.7	97.5	91.4	104.1	102.4	91.8	96.0	100.0	104.0	106.3	101.3	99.2	98.7	98.8	96.7	98.5
親力・家庭教育力の向上と支援	100.0	96.5	105.9	96.3	95.3	100.8	102.2	98.6	100.1	100.0	110.0	106.2	103.4	109.9	105.6	101.4	103.4	100.9
幼児教育の充実	100.0	102.2	105.6	96.8	97.6	95.9	95.6	95.4	94.6	100.0	105.5	106.3	100.9	107.1	107.8	101.3	102.7	98.8
学力の向上・学校教育の充実	100.0	104.2	100.7	99.6	103.0	101.5	102.1	102.3	101.1	100.0	106.7	101.4	104.7	106.5	109.7	100.9	104.1	102.4
国際交流の推進	100.0	100.6	107.6	98.9	101.0	100.3	100.8	97.2	98.4	100.0	102.2	107.6	98.3	101.4	103.2	104.0	97.5	96.4
社会教育の充実・生きがいづくり	100.0	99.2	107.0	97.3	101.0	100.9	104.4	101.0	101.7	100.0	107.8	106.0	104.8	104.9	103.5	100.5	103.6	97.6
スポーツの振興	100.0	104.2	108.6	101.5	98.5	101.2	106.4	100.9	102.4	100.0	102.1	97.6	98.5	97.1	101.8	99.4	97.9	99.4
文化の振興（文化財保護、芸術文化活動等）	100.0	101.9	101.4	100.9	99.4	103.3	101.3	97.3	101.9	100.0	96.3	97.5	96.7	98.2	96.4	99.2	94.5	98.1
計画的な土地利用（中心市街地整備、農地保全等）	100.0	93.5	96.3	95.0	83.8	88.9	92.7	84.4	75.7	100.0	100.8	97.7	105.4	106.4	105.6	111.5	111.5	115.3
公園・緑地の充実	100.0	98.6	89.4	98.1	83.9	98.6	92.9	87.3	85.0	100.0	105.6	109.0	105.9	107.4	105.2	110.9	114.3	113.8
上・下水道の充実	100.0	114.6	97.0	105.7	102.4	102.9	99.8	104.5	92.8	100.0	98.7	99.9	99.5	92.0	94.8	102.4	106.3	104.8
住宅の充実（公営住宅供給、耐震化支援等）	100.0	100.9	99.6	100.0	100.2	99.0	100.1	99.1	98.5	100.0	102.2	91.9	97.2	92.2	96.6	100.1	103.8	102.1
道路網の充実	100.0	91.8	97.8	97.0	95.2	91.4	78.9	70.1	63.8	100.0	102.4	102.6	101.5	101.0	106.4	111.9	116.2	113.8
公共交通の充実	100.0	93.9	99.5	106.0	88.2	98.0	80.8	83.6	74.5	100.0	107.5	108.7	103.2	102.9	108.9	110.3	113.1	111.7
地球環境との共生（省エネ化、公害防止等）	100.0	98.6	99.6	96.9	90.4	95.5	91.5	91.0	90.6	100.0	101.6	100.6	105.8	104.2	100.0	99.9	108.2	103.2
交通安全・防犯対策の充実	100.0	102.1	102.4	106.5	97.7	105.2	95.6	86.8	88.7	100.0	101.2	95.9	95.9	97.4	94.3	99.9	105.0	105.7
消防・防災の充実	100.0	101.9	97.7	92.8	89.2	104.8	95.4	92.9	96.3	100.0	97.6	90.7	100.4	97.7	96.4	97.5	103.3	100.5
町民との協働（情報発信、町民対話等）	100.0	98.7	96.9	94.3	97.0	97.1	97.9	96.5	95.7	100.0	99.6	97.3	99.9	98.0	99.4	95.0	95.5	96.5
地域コミュニティの充実（町内会支援等）	100.0	106.8	97.3	97.0	97.8	101.1	103.7	100.3	96.8	100.0	103.3	93.7	96.2	94.3	89.0	94.1	93.2	94.5
財政運営の充実（財政確保、適正な公共投資等）	100.0	98.3	95.8	92.3	95.7	97.1	96.9	94.3	90.0	100.0	102.0	100.7	99.1	104.0	102.9	96.7	102.0	105.3
行政運営の充実（窓口サービス向上、事務効率化等）	100.0	98.4	101.6	95.5	97.1	92.3	101.6	97.8	94.3	100.0	102.6	107.1	105.4	102.0	104.2	101.1	102.5	101.4
人権の尊重	100.0	99.5	99.9	97.1	97.6	100.2	98.0	99.2	101.0	100.0	104.1	103.7	100.3	102.1	102.2	100.8	106.4	102.8
男女共同参画の推進	100.0	95.6	97.0	96.8	93.0	100.8	97.0	101.3	96.2	100.0	97.5	98.0	97.3	97.3	101.0	95.7	100.3	95.7
被災者の住まい再建	100.0	100.9	100.2	96.3	100.2	101.7				100.0	93.8	93.6	95.0	90.1	86.4			
被災者の日常生活支援（教育、医療、福祉等）	100.0	95.3	96.0	91.0	94.2	98.1				100.0	97.3	93.6	97.1	96.6	93.4			
被災した道路・水道等のインフラの復旧	100.0	99.8	99.3	98.1	95.1	99.8				100.0	100.0	98.4	99.6	100.4	92.5			
産業の復旧・復興	100.0	103.4	103.2	99.1	97.3	100.4				100.0	100.9	102.0	103.2	104.7	99.3			
地域コミュニティの再生	100.0	98.5	90.6	92.4	92.5	96.1				100.0	101.9	97.0	96.6	96.8	94.1			

