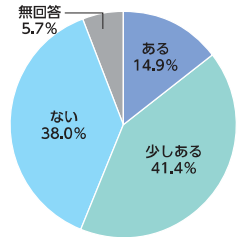


大津町議会アンケート調査結果

配布3000枚 回収819枚 回収率27.3%
(回答数 819件)

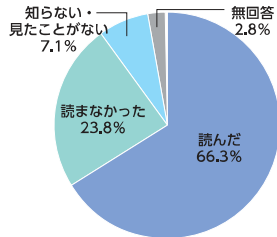
「やはり議会の改革が必要」 今回、初めての試みとして、町民の皆さまに対する「議会アンケート調査」を実施しました。結果を見ると、半数以上の方が議会に関心をお持ちいただいている一方で、議会改革の必要性を強く感じる内容となりました。町民の皆さまの声を真摯に受け止めながら詳しく分析し、今後も継続的に議会の活性化に努めます。

1. 町議会に関心がありますか。



「少しある」が約41.4%と最も多く、総合的に見て、5割以上の人が町議会に関心があると感じています。

2. 議会だよりを年4回発行していますが、お読みになられましたか。



「読んだ」が66.3%と最も多い一方で、「読まなかった」が23.8%、「知らない・見たことがない」という方も7.1%おられます。

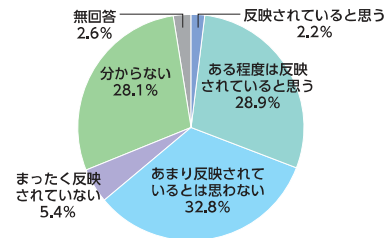
3. 「読んだ」と答えられた方は、どの記事に興味がありましたか (複数回答可)

「本会議での質疑・討論」が46.6%、「一般質問」が30.9%と際立って高く、町の予算や条例、政策に関する内容への興味の高さがうかがえます。

件数	比率	選択肢	グラフ
131	16.0%	1. 定例会総括	16.0%
382	46.6%	2. 本会議での質疑・討論	46.6%
148	18.1%	3. 議員の賛否	18.1%
87	10.6%	4. 委員会のレポート	10.6%
253	30.9%	5. 一般質問	30.9%
51	6.2%	6. 意見交換レポート	6.2%
56	6.8%	7. 視察・研修会レポート	6.8%
46	5.6%	8. 大学生によるレポート	5.6%
104	12.7%	9. 傍聴者の声	12.7%
26	3.2%	10. 表紙の説明	3.2%
8	1.0%	11. 次の会期日程	1.0%
28	3.4%	12. 編集後記	3.4%
17	2.1%	13. その他	2.1%
11	1.3%	無回答	1.3%
1348	-	計	

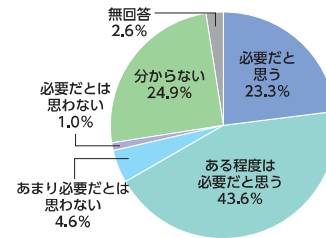
※割合は回答件数/回答者数 回答者数…819人

4. あなたの意見や町民の声、町議会を通してまちづくりに反映されていると思いますか。



「ある程度は反映されている」が28.9%の一方で、38.2%の方が「あまり反映されていない」、「まったく反映されていない」と感じています。

5. 町議会の改革は必要だと思いますか。



「ある程度は必要だと思う」が約43.6%、「必要だと思う」が23.3%と厳しい結果ですが、議会への期待(希望)は高いとも言えます。

6. 「1. 必要だと思う」「2. ある程度は必要だと思う」と答えられた方は、町議会はどのような改革に取り組むべきだと思いますか (複数回答可)

1位から3位までの結果を見ると、議会は住民の皆さまの意見を集め、民意をしっかりと政策提言、議案審議に生かしていくことが一層求められています。

件数	比率	選択肢	グラフ
193	35.2%	1. 議会審議機能の向上 (行政運営のチェック機能)	35.2%
222	40.5%	2. 政策提言機能の強化 (議会から行政への提案能力)	40.5%
106	19.3%	3. 議会基本条例の制定	19.3%
88	16.1%	4. 休日や夜間に本会議がある傍聴しやすい議会	16.1%
279	50.9%	5. 町民の声を反映する「町民と議会との意見交換会」の開催や意向調査の実施	50.9%
97	17.7%	6. インターネットによる議会中継及び録画放送の実施	17.7%
72	13.1%	7. 町議会ホームページの充実	13.1%
93	17.0%	8. 「おおつまち議会だより」の充実	17.0%
156	28.5%	9. 女性や幅広い各年代層から立候補しやすい環境づくり	28.5%
33	6.0%	10. その他	6.0%
24	4.4%	無回答	4.4%
1363	-	計	

※割合は回答件数/回答者数 回答者数…548人
この調査を含めた「2019大津町アンケート調査結果」については、大津町ホームページに掲載されています。詳しい内容については、そちらをご参照ください。