

第6次 大津町振興総合計画に係る アンケート調査結果

回収結果

	配布 (枚)	回収 (枚)	回収率 (%)
合計	2,983	1,490	49.9

<目次>

(1)あなたご自身のことに関して(問1-問6)	P1
(2)大津町での現在の暮らしに関して(問7-問9)	P3
(3)大津町のまちづくりの満足度・重要度に関して(問10)	p5
(4)振興総合計画に基づくそれぞれの取組に関して(問11-問30)	p10
◎「産業の振興」について(問11-問14)	p10
◎「地域福祉・障がい福祉の推進」について(問15-問16)	p12
◎「子ども・子育て支援」について(問17)	p13
◎「高齢者福祉の充実」について(問18)	p13
◎「学校教育の充実」について(問19)	p14
◎「生涯スポーツの推進」について(問20)	p14
◎「都市基盤づくり」について(問21-問23)	p15
◎「行政情報の充実」について(問24-問25)	p16
◎「人権を尊重する地域社会の形成」について(問26-問30)	p17
(5)問31 (自由意見)	p19
(6)各種クロス集計について	p21
◆小学校区別満足度・重要度プロット図	p42
◆満足度・重要度の推移	p50

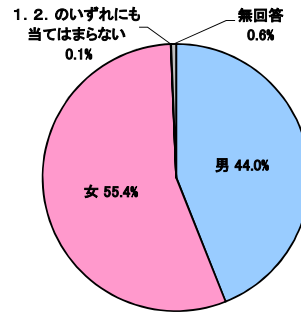
令和3年11月

大津町

【あなたご自身のことに関して】

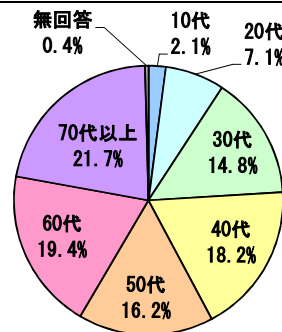
問1 あなたの性別を教えてください。[ひとつに○印]
 ・「男性」が約44.0%、「女性」が約55.4%となっており女性の回答率が高い。

件数	比率	選択肢
655	44.0%	1. 男
825	55.4%	2. 女
1	0.1%	3. 1. 2. のいずれにも当てはまらない
9	0.6%	無回答
1,490	100.0%	計



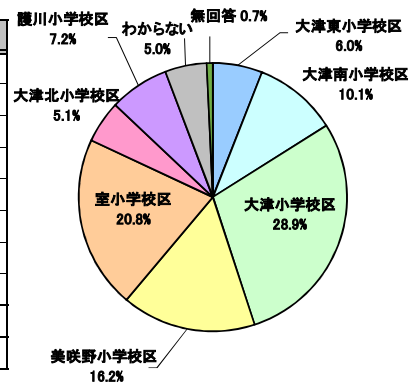
問2 あなたの年齢を教えてください。[ひとつに○印]
 ・「70代以上」が約21.7%と最も多く、次いで「60代」が約19.4%、「40代」が約18.2%となっている。

件数	比率	選択肢
31	2.1%	1. 10代
106	7.1%	2. 20代
221	14.8%	3. 30代
271	18.2%	4. 40代
242	16.2%	5. 50代
289	19.4%	6. 60代
324	21.7%	7. 70代以上
6	0.4%	無回答
1,490	100.0%	計



問3 あなたのお住まいの地域を教えてください。[ひとつに○印]
 ・「大津小学校区」が約28.9%と最も多く、次いで「室小学校区」が約20.8%、「美咲野小学校区」が約16.2%となっている。

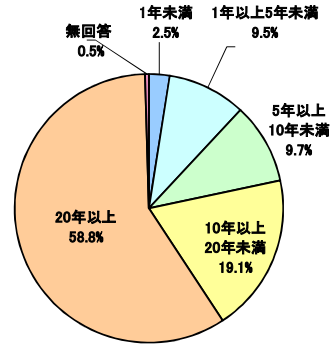
件数	比率	選択肢
89	6.0%	1. 大津東小学小学校区
150	10.1%	2. 大津南小学小学校区
431	28.9%	3. 大津小学小学校区
241	16.2%	4. 美咲野小学小学校区
310	20.8%	5. 室小学小学校区
76	5.1%	6. 大津北小学小学校区
107	7.2%	7. 護川小学小学校区
75	5.0%	8. わからない
11	0.7%	無回答
1,490	100.0%	計



問4 あなたの大津町での居住年数を教えてください。[ひとつに○印]

・約58.8%が20年以上大津町に居住しており、10年以上居住している人の割合と合わせると約8割となっている。

件数	比率	選択肢
37	2.5%	1. 1年未満
141	9.5%	2. 1年以上5年未満
145	9.7%	3. 5年以上10年未満
284	19.1%	4. 10年以上20年未満
876	58.8%	5. 20年以上
7	0.5%	無回答
1,490	100.0%	計



問5 あなたのお仕事（複数ある場合は主なもの）を教えてください。[ひとつに○印]

・「製造業（勤務）」が約16.2%と最も多く、次いで「無職（年金受給 等）」が12.1%、「医療・福祉業（勤務）」が約8.9%となっている。

件数	比率	選択肢	グラフ
63	4.2%	1. 農林業（自営）	4.2%
16	1.1%	2. 農林業（勤務）	1.1%
8	0.5%	3. 製造業（自営）	0.5%
242	16.2%	4. 製造業（勤務）	16.2%
12	0.8%	5. 建設業（自営）	0.8%
57	3.8%	6. 建設業（勤務）	3.8%
10	0.7%	7. 小売・卸売業（自営）	0.7%
42	2.8%	8. 小売・卸売業（勤務）	2.8%
14	0.9%	9. 飲食業・宿泊業（自営）	0.9%
29	1.9%	10. 飲食業・宿泊業（勤務）	1.9%
20	1.3%	11. 医療・福祉業（自営）	1.3%
132	8.9%	12. 医療・福祉業（勤務）	8.9%
39	2.6%	13. その他サービス業（自営）	2.6%
116	7.8%	14. その他サービス業（勤務）	7.8%
113	7.6%	15. 公務員・団体職員	7.6%
38	2.6%	16. 学生	2.6%
181	12.1%	17. 主婦・主夫	12.1%
279	18.7%	18. 無職（年金受給 等）	18.7%
50	3.4%	19. その他	3.4%
29	1.9%	無回答	1.9%
1,490	100.0%	計	

問6 あなたの通勤・通学先の場所を教えてください。[ひとつに○印]

・「大津町内」が約29.7%と最も多く、次いで「通勤・通学していない」が約28.7%、「熊本市内」が約10.1%となっている。

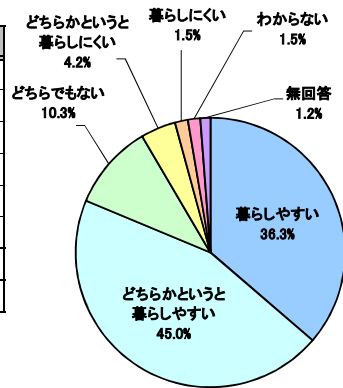
件数	比率	選択肢	グラフ
442	29.7%	1. 大津町内	29.7%
151	10.1%	2. 熊本市	10.1%
66	4.4%	3. 菊池市	4.4%
47	3.2%	4. 合志市	3.2%
36	2.4%	5. 阿蘇市	2.4%
111	7.4%	6. 菊陽町	7.4%
27	1.8%	7. 益城町	1.8%
19	1.3%	8. 西原村	1.3%
23	1.5%	9. 南阿蘇村	1.5%
66	4.4%	10. その他の市町村	4.4%
427	28.7%	11. 通勤・通学していない	28.7%
75	5.0%	無回答	5.0%
1,490	100.0%	計	

【大津町での現在の暮らしに関して】

問7 現在の大津町は、暮らしやすいと思いますか。[ひとつに○印]

「どちらかという暮らしやすい」と回答した人が約45.0%と最も多く、次いで「暮らしやすい」が約36.3%となっており、約8割以上の人が相対的に暮らしやすいと感じている。

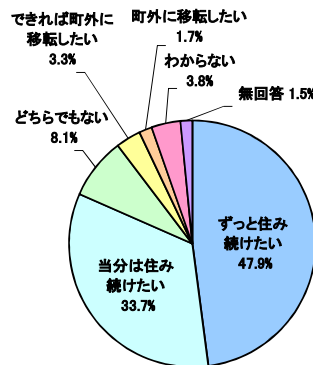
件数	比率	選択肢
541	36.3%	1. 暮らしやすい
670	45.0%	2. どちらかという暮らしやすい
153	10.3%	3. どちらでもない
63	4.2%	4. どちらかという暮らしにくい
23	1.5%	5. 暮らしにくい
22	1.5%	6. わからない
18	1.2%	無回答
1,490	100.0%	計



問8 今後も大津町に住み続けたいと思いますか。[ひとつに○印]

「ずっと住み続けたい」が約47.9%となっており、「当分は住み続けたい」約33.7%を合わせると約8割以上が住み続けたいという結果になっている。

件数	比率	選択肢
714	47.9%	1. ずっと住み続けたい
502	33.7%	2. 当分は住み続けたい
120	8.1%	3. どちらでもない
49	3.3%	4. できれば町外に移転したい
25	1.7%	5. 町外に移転したい
57	3.8%	6. わからない
23	1.5%	無回答
1,490	100.0%	計



問9 問8で、「移転したい」と回答された方にお尋ねします。移転したいと思う理由を教えてください。[2つまで○印]

移転したい理由は「買い物など日常生活に不便だから」が約39.2%と最も多い。次いで「町外に住みたいと思う場所があるから」が約20.3%、「通勤・通学に不便だから」が13.5%の順になっている。

複数回答

件数	比率	選択肢	グラフ
9	12.2%	1. 生まれ育ったところではないから	12.2%
15	20.3%	2. 町外に住みたいと思う場所があるから	20.3%
10	13.5%	3. 通勤・通学に不便だから	13.5%
6	8.1%	4. 現在住んでいる住宅に不満があるから	8.1%
0	0.0%	5. 自然環境が悪いから	0.0%
5	6.8%	6. 騒音、大気汚染などの公害が多いから	6.8%
3	4.1%	7. 近所との人間関係がうまくいかないから	4.1%
29	39.2%	8. 買い物など日常生活に不便だから	39.2%
7	9.5%	9. 公共施設が整っていないから	9.5%
9	12.2%	10. 教育・文化の程度がよくないから	12.2%
3	4.1%	11. 仕事や商売の関係から	4.1%
1	1.4%	12. まちの安全性に不安があるから	1.4%
5	6.8%	13. 進学させたい高校の小学校区外だから	6.8%
12	16.2%	14. その他	16.2%
3	4.1%	無回答	4.1%
117	-	計	

※割合は回答件数/回答者数

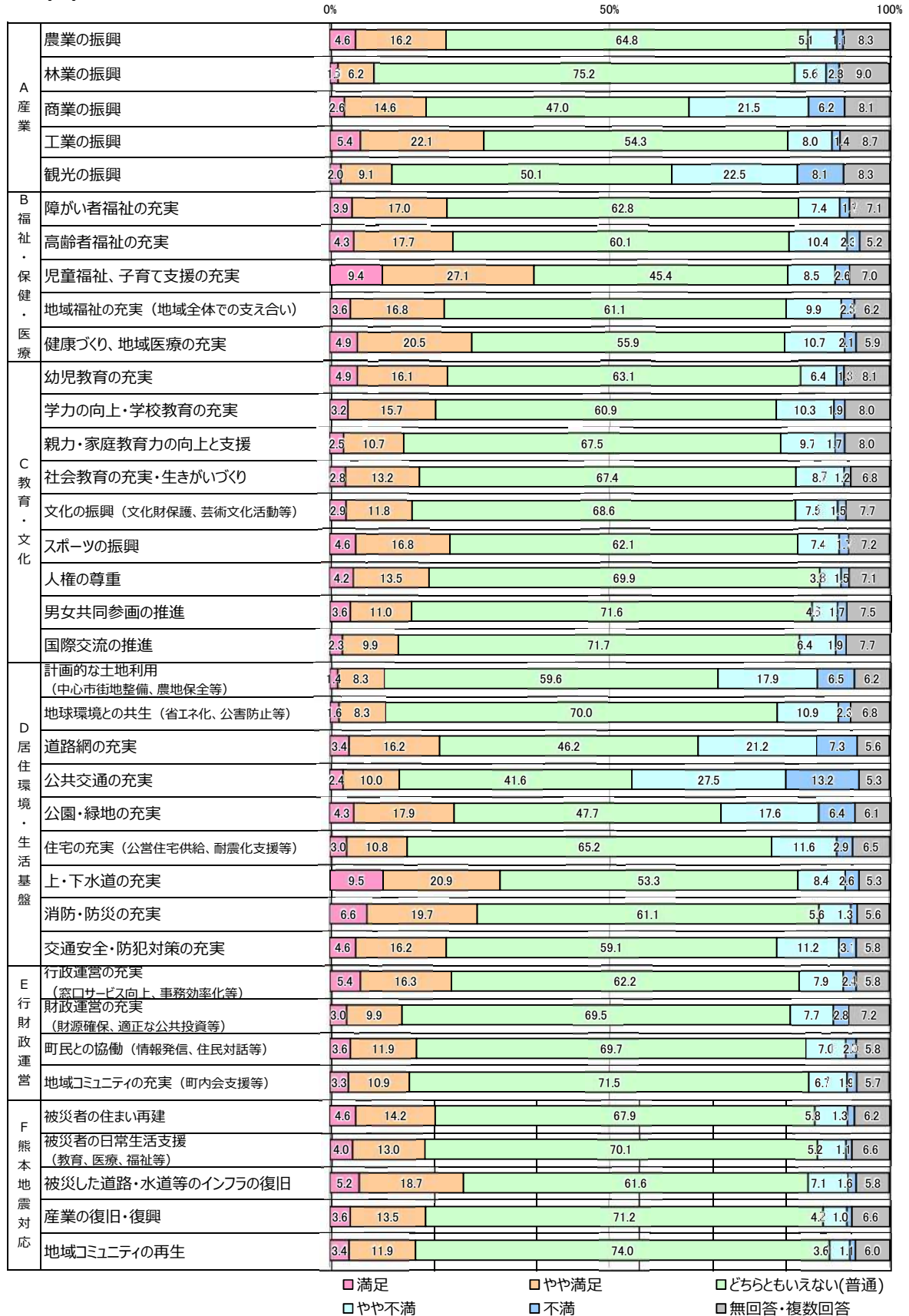
回答者数・・・74人

【大津町のまちづくりの満足度・重要度に関して】

問10	大津町が行っている各分野の取組について、どの程度満足していますか。また、今後の重要度としてはどうお考えですか。[各項目について、満足度・重要度それぞれ、ひとつに○印]
	<p>現状の取組みの満足度において「満足・やや満足」と回答した人の割合が高いのは、「児童福祉、子育て支援の充実」約36.5%、次いで「上・下水道の充実」約30.4%となっている。一方で「不満・やや不満」と回答した人の割合が高いのは、「公共交通の充実」40.7%、次いで「観光の振興」約30.6%となっている。</p> <p>今後の施策の重要度において「重要・やや重要」と回答した人の割合が高いのは、「児童福祉、子育て支援の充実」約67.4%、次いで「公共交通の充実」約64.8%、「高齢者福祉の充実」約64.4%の順となっている。</p>

項目	
A. 産業	1. 農業の振興
	2. 林業の振興
	3. 商業の振興
	4. 工業の振興
	5. 観光の振興
B. 福祉 保健 医療	1. 障がい者福祉の充実
	2. 高齢者福祉の充実
	3. 児童福祉、子育て支援の充実
	4. 地域福祉の充実（地域全体での支え合い）
	5. 健康づくり、地域医療の充実
C. 教育・ 文化	1. 幼児教育の充実
	2. 学力の向上・学校教育の充実
	3. 親力・家庭教育力の向上と支援
	4. 社会教育の充実・生きがいづくり
	5. 文化の振興（文化財保護、芸術文化活動等）
	6. スポーツの振興
	7. 人権の尊重
	8. 男女共同参画の推進
	9. 国際交流の推進
D. 居住 環境 ・ 生活 基盤	1. 計画的な土地利用（中心市街地整備、農地保全等）
	2. 地球環境との共生（省エネ化、公害防止等）
	3. 道路網の充実
	4. 公共交通の充実
	5. 公園・緑地の充実
	6. 住宅の充実（公営住宅供給、耐震化支援等）
	7. 上・下水道の充実
	8. 消防・防災の充実
	9. 交通安全・防犯対策の充実
E. 行財政 運営	1. 行政運営の充実（窓口サービス向上、事務効率化等）
	2. 財政運営の充実（財源確保、適正な公共投資等）
	3. 町民との協働（情報発信、住民対話等）
	4. 地域コミュニティの充実（町内会支援等）
F. 熊本地 震対応	1. 被災者の住まい再建
	2. 被災者の日常生活支援（教育、医療、福祉等）
	3. 被災した道路・水道等のインフラの復旧
	4. 産業の復旧・復興
	5. 地域コミュニティの再生

(1) 現状の満足度



		満足	やや満足	どちらとも いえない(普通)	やや不満	不満	無回答
A 産 業	農業の振興	4.6%	16.2%	64.8%	5.1%	1.1%	8.3%
	林業の振興	1.6%	6.2%	75.2%	5.6%	2.3%	9.0%
	商業の振興	2.6%	14.6%	47.0%	21.5%	6.2%	8.1%
	工業の振興	5.4%	22.1%	54.3%	8.0%	1.4%	8.7%
	観光の振興	2.0%	9.1%	50.1%	22.5%	8.1%	8.3%
B 福 祉 ・ 保 健 ・ 医 療	障がい者福祉の充実	3.9%	17.0%	62.8%	7.4%	1.7%	7.1%
	高齢者福祉の充実	4.3%	17.7%	60.1%	10.4%	2.3%	5.2%
	児童福祉、子育て支援の充実	9.4%	27.1%	45.4%	8.5%	2.6%	7.0%
	地域福祉の充実（地域全体での支え合い）	3.6%	16.8%	61.1%	9.9%	2.3%	6.2%
	健康づくり、地域医療の充実	4.9%	20.5%	55.9%	10.7%	2.1%	5.9%
C 教 育 ・ 文 化	幼児教育の充実	4.9%	16.1%	63.1%	6.4%	1.3%	8.1%
	学力の向上・学校教育の充実	3.2%	15.7%	60.9%	10.3%	1.9%	8.0%
	親力・家庭教育力の向上と支援	2.5%	10.7%	67.5%	9.7%	1.7%	8.0%
	社会教育の充実・生きがいづくり	2.8%	13.2%	67.4%	8.7%	1.2%	6.8%
	文化の振興（文化財保護、芸術文化活動等）	2.9%	11.8%	68.6%	7.5%	1.5%	7.7%
	スポーツの振興	4.6%	16.8%	62.1%	7.4%	1.7%	7.2%
	人権の尊重	4.2%	13.5%	69.9%	3.8%	1.5%	7.1%
	男女共同参画の推進	3.6%	11.0%	71.6%	4.6%	1.7%	7.5%
	国際交流の推進	2.3%	9.9%	71.7%	6.4%	1.9%	7.7%
D 居 住 環 境 ・ 生 活 基 盤	計画的な土地利用 （中心市街地整備、農地保全等）	1.4%	8.3%	59.6%	17.9%	6.5%	6.2%
	地球環境との共生（省エネ化、公害防止等）	1.6%	8.3%	70.0%	10.9%	2.3%	6.8%
	道路網の充実	3.4%	16.2%	46.2%	21.2%	7.3%	5.6%
	公共交通の充実	2.4%	10.0%	41.6%	27.5%	13.2%	5.3%
	公園・緑地の充実	4.3%	17.9%	47.7%	17.6%	6.4%	6.1%
	住宅の充実 （公営住宅供給、耐震化支援等）	3.0%	10.8%	65.2%	11.6%	2.9%	6.5%
	上・下水道の充実	9.5%	20.9%	53.3%	8.4%	2.6%	5.3%
	消防・防災の充実	6.6%	19.7%	61.1%	5.6%	1.3%	5.6%
	交通安全・防犯対策の充実	4.6%	16.2%	59.1%	11.2%	3.1%	5.8%
E 行 財 政 運 営	行政運営の充実 （窓口サービス向上、事務効率化等）	5.4%	16.3%	62.2%	7.9%	2.4%	5.8%
	財政運営の充実 （財源確保、適正な公共投資等）	3.0%	9.9%	69.5%	7.7%	2.8%	7.2%
	町民との協働（情報発信、住民対話等）	3.6%	11.9%	69.7%	7.0%	2.0%	5.8%
	地域コミュニティの充実（町内会支援等）	3.3%	10.9%	71.5%	6.7%	1.9%	5.7%
F 熊 本 地 震 対 応	被災者の住まい再建	4.6%	14.2%	67.9%	5.8%	1.3%	6.2%
	被災者の日常生活支援 （教育、医療、福祉等）	4.0%	13.0%	70.1%	5.2%	1.1%	6.6%
	被災した道路・水道等のインフラの復旧	5.2%	18.7%	61.6%	7.1%	1.6%	5.8%
	産業の復旧・復興	3.6%	13.5%	71.2%	4.2%	1.0%	6.6%
	地域コミュニティの再生	3.4%	11.9%	74.0%	3.6%	1.1%	6.0%

(2) 今後の重要度

		0%	50%	100%			
A 産業	農業の振興	24.6	25.4	37.1	1.3	0.2	11.4
	林業の振興	10.8	18.1	54.8	3.1	1.1	12.1
	商業の振興	31.9	30.7	25.6	0.7	0.3	10.9
	工業の振興	25.0	27.4	34.9	0.7	0.5	11.5
	観光の振興	25.4	28.5	30.9	3.4	1.1	10.9
B 福祉・保健・医療	障がい者福祉の充実	27.6	29.1	31.7	0.7	0.3	10.7
	高齢者福祉の充実	34.7	29.7	25.4	0.7	0.3	9.3
	児童福祉、子育て支援の充実	40.7	26.7	21.6	0.7	0.1	10.2
	地域福祉の充実（地域全体での支え合い）	27.9	31.9	29.3	0.7	0.3	9.9
	健康づくり、地域医療の充実	32.9	30.3	26.2	0.4	0.4	9.9
C 教育・文化	幼児教育の充実	29.1	29.4	29.7	0.5	0.1	11.1
	学力の向上・学校教育の充実	34.3	28.7	25.9	0.6	0.1	10.5
	親力・家庭教育力の向上と支援	26.5	29.3	32.8	0.5	0.3	10.7
	社会教育の充実・生きがいづくり	23.0	30.7	35.6	0.5	0.4	9.8
	文化の振興（文化財保護、芸術文化活動等）	14.2	26.1	46.0	2.2	0.9	10.5
	スポーツの振興	15.7	30.1	41.4	1.6	0.7	10.4
	人権の尊重	23.6	23.2	41.3	1.0	0.7	10.3
	男女共同参画の推進	17.4	25.0	45.4	1.1	0.6	10.5
	国際交流の推進	15.6	26.0	44.8	2.3	0.9	10.4
D 居住環境・生活基盤	計画的な土地利用（中心市街地整備、農地保全等）	26.6	31.6	29.2	0.7	0.3	11.6
	地球環境との共生（省エネ化、公害防止等）	24.2	28.5	34.6	0.3	0.5	12.0
	道路網の充実	29.8	32.1	25.2	1.1	0.6	11.1
	公共交通の充実	34.7	30.1	23.0	1.1	0.3	10.9
	公園・緑地の充実	22.3	31.1	32.2	1.9	0.4	12.1
	住宅の充実（公営住宅供給、耐震化支援等）	18.2	26.2	41.1	2.1	0.7	11.6
	上・下水道の充実	23.2	26.2	37.9	1.0	0.5	11.2
	消防・防災の充実	27.7	26.3	34.2	0.5	0.1	11.1
E 行政運営	交通安全・防犯対策の充実	30.1	28.9	29.0	0.5	0.2	11.3
	行政運営の充実（窓口サービス向上、事務効率化等）	20.9	29.9	36.7	0.5	0.3	11.6
	財政運営の充実（財源確保、適正な公共投資等）	23.4	25.9	38.3	0.3	0.1	12.1
	町民との協働（情報発信、住民対話等）	17.9	26.2	43.7	0.7	0.4	11.1
F 熊本地震対応	地域コミュニティの充実（町内会支援等）	15.7	24.4	46.0	1.7	0.9	11.3
	被災者の住まい再建	22.4	25.0	38.5	1.0	1.0	12.0
	被災者の日常生活支援（教育、医療、福祉等）	24.4	24.2	37.9	0.9	0.9	11.8
	被災した道路・水道等のインフラの復旧	28.3	25.8	33.3	0.7	0.6	11.2
	産業の復旧・復興	23.3	26.8	37.1	0.7	0.4	11.7
地域コミュニティの再生	18.2	24.4	44.3	1.3	0.5	11.3	

- 重要
- やや重要
- どちらともいえない(普通)
- あまり重要ではない
- 重要ではない
- 無回答・複数回答

		重要	やや重要	どちらとも いえない(普通)	あまり重要 ではない	重要 ではない	無回答
A 産 業	農業の振興	24.6%	25.4%	37.1%	1.3%	0.2%	11.4%
	林業の振興	10.8%	18.1%	54.8%	3.1%	1.1%	12.1%
	商業の振興	31.9%	30.7%	25.6%	0.7%	0.3%	10.9%
	工業の振興	25.0%	27.4%	34.9%	0.7%	0.5%	11.5%
	観光の振興	25.4%	28.5%	30.9%	3.2%	1.1%	10.9%
B 福 祉 ・ 保 健 ・ 医 療	障がい者福祉の充実	27.6%	29.1%	31.7%	0.7%	0.3%	10.7%
	高齢者福祉の充実	34.7%	29.7%	25.4%	0.7%	0.3%	9.3%
	児童福祉、子育て支援の充実	40.7%	26.7%	21.6%	0.7%	0.1%	10.2%
	地域福祉の充実（地域全体での支え合い）	27.9%	31.9%	29.3%	0.7%	0.3%	9.9%
	健康づくり、地域医療の充実	32.9%	30.3%	26.2%	0.4%	0.4%	9.9%
C 教 育 ・ 文 化	幼児教育の充実	29.1%	29.4%	29.7%	0.5%	0.1%	11.1%
	学力の向上・学校教育の充実	34.3%	28.7%	25.9%	0.6%	0.0%	10.5%
	親力・家庭教育力の向上と支援	26.5%	29.3%	32.8%	0.5%	0.3%	10.7%
	社会教育の充実・生きがいづくり	23.0%	30.7%	35.6%	0.5%	0.4%	9.8%
	文化の振興 （文化財保護、芸術文化活動等）	14.2%	26.1%	46.0%	2.2%	0.9%	10.5%
	スポーツの振興	15.7%	30.1%	41.4%	1.6%	0.7%	10.4%
	人権の尊重	23.6%	23.2%	41.3%	1.0%	0.7%	10.3%
	男女共同参画の推進	17.4%	25.0%	45.4%	1.1%	0.6%	10.5%
D 居 住 環 境 ・ 生 活 基 盤	国際交流の推進	15.6%	26.0%	44.8%	2.3%	0.9%	10.4%
	計画的な土地利用 （中心市街地整備、農地保全等）	26.6%	31.6%	29.2%	0.7%	0.3%	11.6%
	地球環境との共生 （省エネ化、公害防止等）	24.2%	28.5%	34.6%	0.3%	0.5%	12.0%
	道路網の充実	29.8%	32.1%	25.2%	1.1%	0.6%	11.1%
	公共交通の充実	34.7%	30.1%	23.0%	1.1%	0.3%	10.9%
	公園・緑地の充実	22.3%	31.1%	32.2%	1.9%	0.4%	12.1%
	住宅の充実 （公営住宅供給、耐震化支援等）	18.2%	26.2%	41.1%	2.1%	0.7%	11.6%
	上・下水道の充実	23.2%	26.2%	37.9%	1.0%	0.5%	11.2%
E 行 政 運 営	消防・防災の充実	27.7%	26.3%	34.2%	0.5%	0.1%	11.1%
	交通安全・防犯対策の充実	30.1%	28.9%	29.0%	0.5%	0.2%	11.3%
	行政運営の充実 （窓口サービス向上、事務効率化等）	20.9%	29.9%	36.7%	0.5%	0.3%	11.6%
	財政運営の充実 （財源確保、適正な公共投資等）	23.4%	25.9%	38.3%	0.3%	0.1%	12.1%
F 熊 本 地 震 対 応	町民との協働 （情報発信、住民対話等）	17.9%	26.2%	43.7%	0.7%	0.4%	11.1%
	地域コミュニティの充実 （町内会支援等）	15.7%	24.4%	46.0%	1.7%	0.9%	11.3%
	被災者の住まい再建	22.4%	25.0%	38.5%	1.0%	1.0%	12.0%
	被災者の日常生活支援 （教育、医療、福祉等）	24.4%	24.2%	37.9%	0.9%	0.9%	11.8%
	被災した道路・水道等のインフラの復旧	28.3%	25.8%	33.3%	0.7%	0.6%	11.2%
産業の復旧・復興	23.3%	26.8%	37.1%	0.7%	0.4%	11.7%	
地域コミュニティの再生	18.2%	24.4%	44.3%	1.3%	0.5%	11.3%	

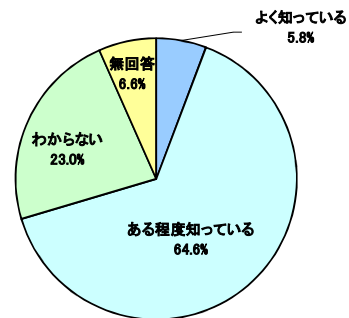
【振興総合計画に基づくそれぞれの取組に関して】

◎「産業の振興」について

問11 大津町の名産品や観光名所についてご存じですか。【ひとつに○印】

・「ある程度知っている」が約64.6%と最も高く、次いで「わからない」が約23.0%となっている。

件数	比率	選択肢
86	5.8%	1. よく知っている
963	64.6%	2. ある程度知っている
342	23.0%	3. わからない
99	6.6%	無回答
1,490	100.0%	計



問12 ご存じの大津町名産品及び観光名所について、ご記入ください。【複数回答可】

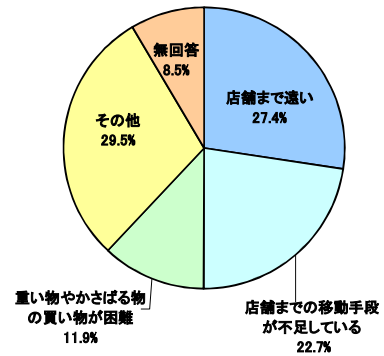
名産品
 (主な意見)
 ・からいも ・銅銭糖 など

観光名所
 (主な意見)
 ・昭和園 ・江藤家住宅 ・道の駅大津 など

問13 生活必需品を購入する際、あなたは大津町での買い物にどのようなご不便を感じていますか。【ひとつに○印】

・「店舗まで遠い」が最も多く約27.4%、次いで「店舗までの移動手段が不足している」が約22.7%となっている。「その他」の意見として大半を占めているのが「不便を感じていない」であった。

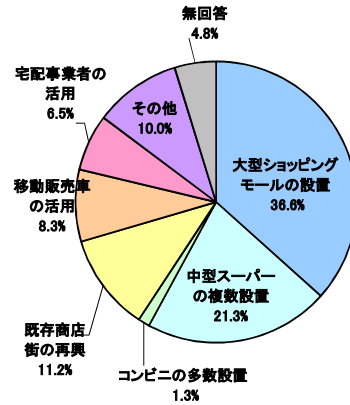
件数	比率	選択肢
408	27.4%	1. 店舗まで遠い
338	22.7%	2. 店舗までの移動手段が不足している
178	11.9%	3. 重い物やかさばる物の買い物に困難
439	29.5%	4. その他
127	8.5%	無回答
1,490	100.0%	計



問14 あなたは大津町にどのような商業施設を望みますか。【ひとつに○印】

「大型ショッピングモールの設置」が約36.6%と最も高く、次いで「中型スーパーの複数設置」が約21.3%、「既存商店街の再興」が約11.2%となっている。「その他」の意見として多かったものは「現状のままで充分」というものであった。

件数	比率	選択肢
546	36.6%	1. 大型ショッピングモールの設置
317	21.3%	2. 中型スーパーの複数設置
20	1.3%	3. コンビニの多数設置
167	11.2%	4. 既存商店街の再興
123	8.3%	2. 移動販売車の活用
97	6.5%	3. 宅配事業者の活用
149	10.0%	4. その他
71	4.8%	無回答
1,490	100.0%	計

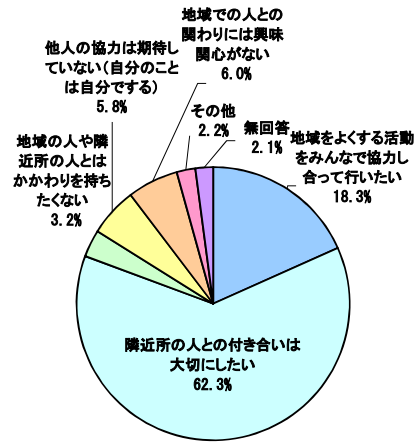


◎「地域福祉・障がい福祉の推進」について

問15 地域での人と人のかかわりについて、あなたのお考えに近いものをお選びください。[ひとつに○印]

「隣近所の人との付き合いは大切にしたい」が約62.3%と最も多く、次いで「地域をよくする活動をみんなで協力し合って行きたい」が約18.3%となっており、約8割以上の方が人と人のかかわりあいを大切にしている。

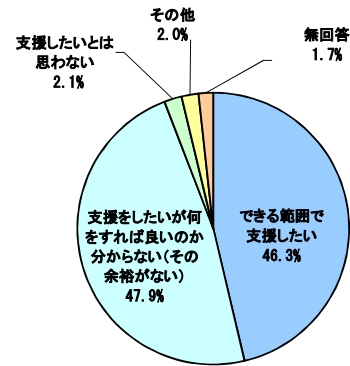
件数	比率	選択肢
273	18.3%	1. 地域をよくする活動をみんなで協力し合って行きたい
929	62.3%	2. 隣近所の人との付き合いは大切にしたい
48	3.2%	3. 地域の人や隣近所の人とはかかわりを持ちたくない
86	5.8%	4. 他人の協力は期待していない(自分のことは自分です)
90	6.0%	5. 地域での人との関わりには興味関心がない
33	2.2%	6. その他
31	2.1%	無回答
1,490	100.0%	計



問16 障がいのある人に対する支援で、あなたの考えに最も近いものはどれですか。[ひとつに○印]

「支援をしたいが何をすれば良いのか分からない(その余裕がない)」が約47.9%と多く、一方で「できる範囲で支援したい」も約46.3%と多い割合となっている。

件数	比率	選択肢
690	46.3%	1. できる範囲で支援したい
713	47.9%	2. 支援をしたいが何をすれば良いのか分からない(その余裕がない)
31	2.1%	3. 支援したいとは思わない
30	2.0%	4. その他
26	1.7%	無回答
1,490	100.0%	計



◎「子ども・子育て支援」について

問17 大津町に対して、どのような子育て支援策を望みますか。[あてはまるものすべてに○印]

「子連れでも出かけやすく、楽しめる場所を増やしてほしい」が約53.0%と最も多く、次いで「子育てに困ったときに相談したり情報が得られる場をつくってほしい」が約38.3%、「経済的支援を拡充してほしい」が約31.5%となっている。

複数回答

件数	比率	選択肢	グラフ
790	53.0%	1. 子連れでも出かけやすく、楽しめる場所を増やしてほしい	53.0%
570	38.3%	2. 子育てに困ったときに相談したり情報が得られる場をつくってほしい	38.3%
470	31.5%	3. 経済的支援を拡充してほしい	31.5%
359	24.1%	4. 保育所、学童保育を拡充してほしい	24.1%
218	14.6%	5. 幼児教育の場を充実させてほしい	14.6%
446	29.9%	6. 発達に困難を抱える子どもへの支援を充実させてほしい	29.9%
112	7.5%	7. その他	7.5%
82	5.5%	無回答	5.5%
3,047	-	計	

※割合は回答件数/回答者数

回答者数・・・1,490人

◎「高齢者福祉の充実」について

問18 高齢者が生き生きと地域で暮らすにはどのようなことが必要と考えますか。[あてはまるものすべてに○印]

「日常生活における移動手段の充実」が約60.1%と最も多く、次いで「周囲の見守りや声掛け」が約57.5%、「バリアフリーの推進」が約41.3%となっている。

複数回答

件数	比率	選択肢	グラフ
857	57.5%	1. 周囲の見守りや声掛け	57.5%
615	41.3%	2. バリアフリーの推進	41.3%
397	26.6%	3. 地域の行事への参加	26.6%
258	17.3%	4. スポーツ活動	17.3%
408	27.4%	5. 通いの場（いきいき百歳体操）への参加	27.4%
231	15.5%	6. 老人クラブへの参加	15.5%
390	26.2%	7. シルバー人材センターやボランティア団体への参加	26.2%
546	36.6%	8. 高齢者の雇用	36.6%
895	60.1%	9. 日常生活における移動手段の充実	60.1%
47	3.2%	10. その他	3.2%
27	1.8%	無回答	1.8%
4,671	-	計	

※割合は回答件数/回答者数

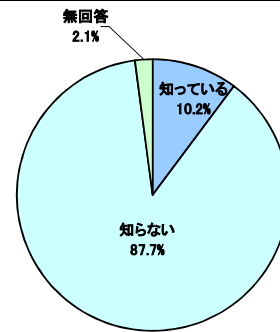
回答者数・・・1,490人

◎「学校教育の充実」について

あなたは、大津町教育委員会が掲げる、「育ちのステップ」※を知っていますか。[ひとつに○印]
 問19 ※「育ちのステップ」：発達段階に応じた育ちの姿を子どもの育みに関わるすべての大人の共通目標として掲げたもの

・「知らない」が約87.7%を占めている。

件数	比率	選択肢
152	10.2%	1. 知っている
1307	87.7%	2. 知らない
31	2.1%	無回答
1,490	100.0%	計

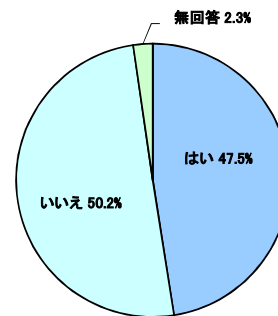


◎「生涯スポーツの推進」について

20歳以上の方にお尋ねします。あなたは、週1回（30分）以上の運動やスポーツをしていますか。[ひとつに○印] ※散歩や徒歩による通勤なども含みます。

・「いいえ」が約50.2%と「はい」よりやや多くなっている。

件数	比率	選択肢
690	47.5%	1. はい
730	50.2%	2. いいえ
33	2.3%	無回答
1,453	100.0%	計

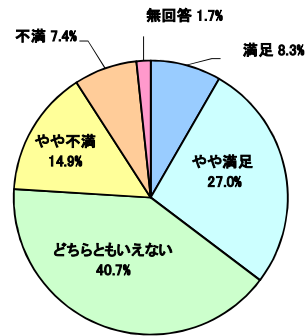


◎「都市基盤づくり」について

問21 昭和園や大津中央公園、かぶとむし公園などの町立公園（運動公園を除く）について、満足していますか。[ひとつに○印]

・「どちらともいえない」が約40.7%と最も多く、次いで「やや満足」が約27.0%、「やや不満」が約14.9%となっている。

件数	比率	選択肢
124	8.3%	1. 満足
402	27.0%	2. やや満足
606	40.7%	3. どちらともいえない
222	14.9%	4. やや不満
111	7.4%	5. 不満
25	1.7%	無回答
1,490	100.0%	計



問22 問21で「満足」以外の方にお聞きます。具体的にどんな部分が不満と考えますか。[あてはまるものすべてに○印]

・「雨の日に遊べる場所が少ない」が約47.4%と最も多く、次いで「町中心部以外に公園が少ない」が約32.5%、「遊具などの設備が少ない」が約28.4%となっている。

複数回答

件数	比率	選択肢	グラフ
381	28.4%	1. 遊具などの設備が少ない	28.4%
188	14.0%	2. 遊具などの設備が老朽化している	14.0%
436	32.5%	3. 町中心部以外に公園が少ない	32.5%
208	15.5%	4. 管理が行き届いていない	15.5%
334	24.9%	3. 駐車場が少ない	24.9%
635	47.4%	5. 雨の日に遊べる場所が少ない	47.4%
202	15.1%	6. その他	15.1%
137	10.2%	無回答	10.2%
2,521	-	計	

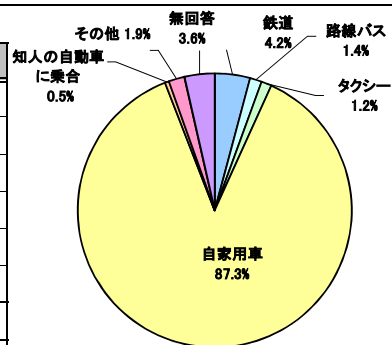
※割合は回答件数/回答者数

回答者数・・・1,341人

問23 あなたが最もよく使う交通機関は何ですか。[ひとつに○印]

・「自家用車」が最も多く87.3%となっている。

件数	比率	選択肢
62	4.2%	1. 鉄道
21	1.4%	2. 路線バス
18	1.2%	3. タクシー
1,301	87.3%	4. 自家用車
7	0.5%	5. 知人の自動車に乗合
28	1.9%	6. その他
53	3.6%	無回答
1,490	100.0%	計

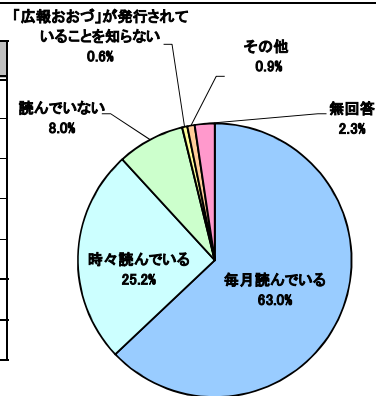


◎「行政情報の充実」について

問24 行政情報紙として「広報おおづ」を毎月1日に発行をしています。どれくらいの頻度で読んでいますか。[ひとつに○印]

「毎月読んでいる」が約63.0%と最も多く、次いで「時々読んでいる」が約25.2%となっており大津町の大半の町民が読んでいる。

件数	比率	選択肢
938	63.0%	1. 毎月読んでいる
376	25.2%	2. 時々読んでいる
119	8.0%	3. 読んでいない
9	0.6%	4. 「広報おおづ」が発行されていることを知らない
13	0.9%	5. その他
35	2.3%	無回答
1,490	100.0%	計



問25 大津町の行政情報を「広報おおづ」以外でどのような方法で得ていますか。[あてはまるものをすべてに○印]

「生涯学習情報誌」、「議会だより」などの大津町が発行している情報紙が約56.4%と最も多く、次いで「SNSやホームページなどのインターネット」が約28.7%となっており大津町が発信している情報が大半を占めている。

複数回答

件数	比率	選択肢	グラフ
840	56.4%	1. 「生涯学習情報誌」、「議会だより」などの大津町が発行している情報紙	56.4%
394	26.4%	2. 新聞、雑誌など	26.4%
251	16.8%	3. 「からいもくん便り（大津町総合情報メール）」などのメールサービス	16.8%
428	28.7%	4. SNSやホームページなどのインターネット	28.7%
112	7.5%	5. その他	7.5%
80	5.4%	無回答	5.4%
2,105	-	計	

※割合は回答件数／回答者数

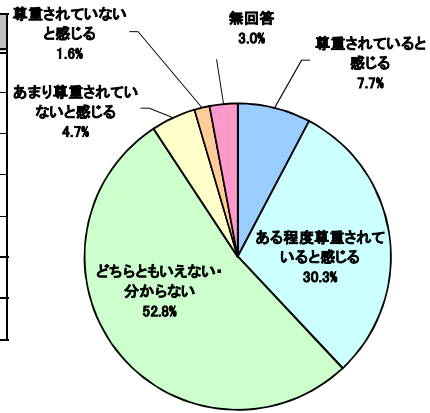
回答者数・・・1,490人

◎「人権を尊重する地域社会の形成」について

問26 大津町の人権を尊重するまちづくりの現状について、「一人ひとりの人権が尊重されている」と感じますか。【ひとつに○印】

・「どちらともいえない・分からない」が約52.8%と最も多く、次いで「ある程度尊重されていると感じる」が約30.3%となっている。

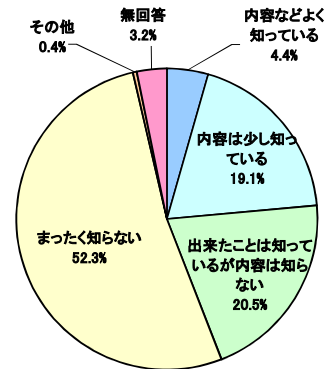
件数	比率	選択肢
115	7.7%	1. 尊重されていると感じる
451	30.3%	2. ある程度尊重されていると感じる
786	52.8%	3. どちらともいえない・分からない
70	4.7%	4. あまり尊重されていないと感じる
24	1.6%	5. 尊重されていないと感じる
44	3.0%	無回答
1,490	100.0%	計



問27 あなたは、平成28年12月16日に施行された「部落差別解消推進法」のことを知っていますか。【ひとつに○印】

・「まったく知らない」が約52.3%と最も多く、次いで「出来たことは知っているが内容は知らない」が約20.5%、「内容は少し知っている」が約19.1%の順になっている。

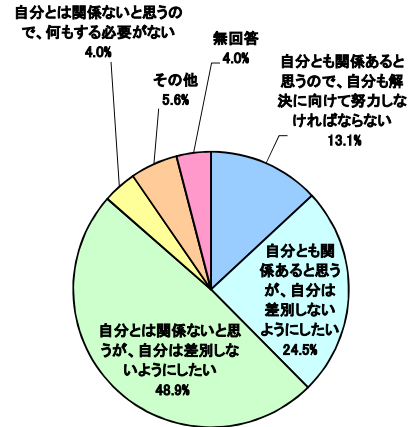
件数	比率	選択肢
66	4.4%	1. 内容などよく知っている
285	19.1%	2. 内容は少し知っている
306	20.5%	3. 出来たことは知っているが内容は知らない
779	52.3%	4. まったく知らない
6	0.4%	5. その他
48	3.2%	無回答
1,490	100.0%	計



問28 あなたは、被差別部落問題の解決について、今後どのようにしたらよいと思われますか。【ひとつに○印】

「自分とは関係ないと思うが、自分は差別しないようにしたい」が約48.9%と最も多く、次いで「自分とも関係あると思うが、自分は差別しないようにしたい」が約24.5%、「自分とも関係あると思うので、自分も解決に向けて努力しなければならない」が約13.1%の順になっている。

件数	比率	選択肢
195	13.1%	1. 自分とも関係あると思うので、自分も解決に向けて努力しなければならない
365	24.5%	2. 自分とも関係あると思うが、自分は差別しないようにしたい
728	48.9%	3. 自分とは関係ないと思うが、自分は差別しないようにしたい
59	4.0%	4. 自分とは関係ないと思うので、何もする必要がない
83	5.6%	5. その他
60	4.0%	無回答
1,490	100.0%	計



問29 あなたは、インターネットによる人権侵害に関して、現在どのような人権問題が起きていると思いますか。【あてはまるものすべてに○印】

「他人を誹謗中傷する情報が掲載されること」が約75.1%と最も多く、次いで「プライバシーに関する情報が掲載されること」が約56.0%、「差別を助長するような情報が掲載されること」が約42.4%の順になっている。

複数回答

件数	比率	選択肢	グラフ
1,119	75.1%	1. 他人を誹謗中傷する情報が掲載されること	75.1%
632	42.4%	2. 差別を助長するような情報が掲載されること	42.4%
834	56.0%	3. プライバシーに関する情報が掲載されること	56.0%
194	13.0%	4. わからない	13.0%
24	1.6%	5. その他	1.6%
56	3.8%	無回答	3.8%
2,859	-	計	

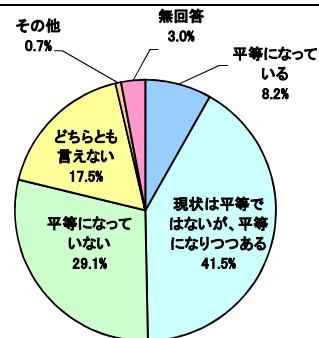
※割合は回答件数/回答者数

回答者数・・・1,490人

問30 あなたは、男女が性別に関わらず平等に活躍できるような社会になっていると思いますか。【ひとつに○印】

「現状は平等ではないが、平等になりつつある」が約41.5%と最も多く、次いで「平等になっていない」が約29.1%、「どちらとも言えない」が約17.5%の順になっている。

件数	比率	選択肢
122	8.2%	1. 平等になっている
618	41.5%	2. 現状は平等ではないが、平等になりつつある
434	29.1%	3. 平等になっていない
261	17.5%	4. どちらとも言えない
11	0.7%	5. その他
44	3.0%	無回答
1,490	100.0%	計



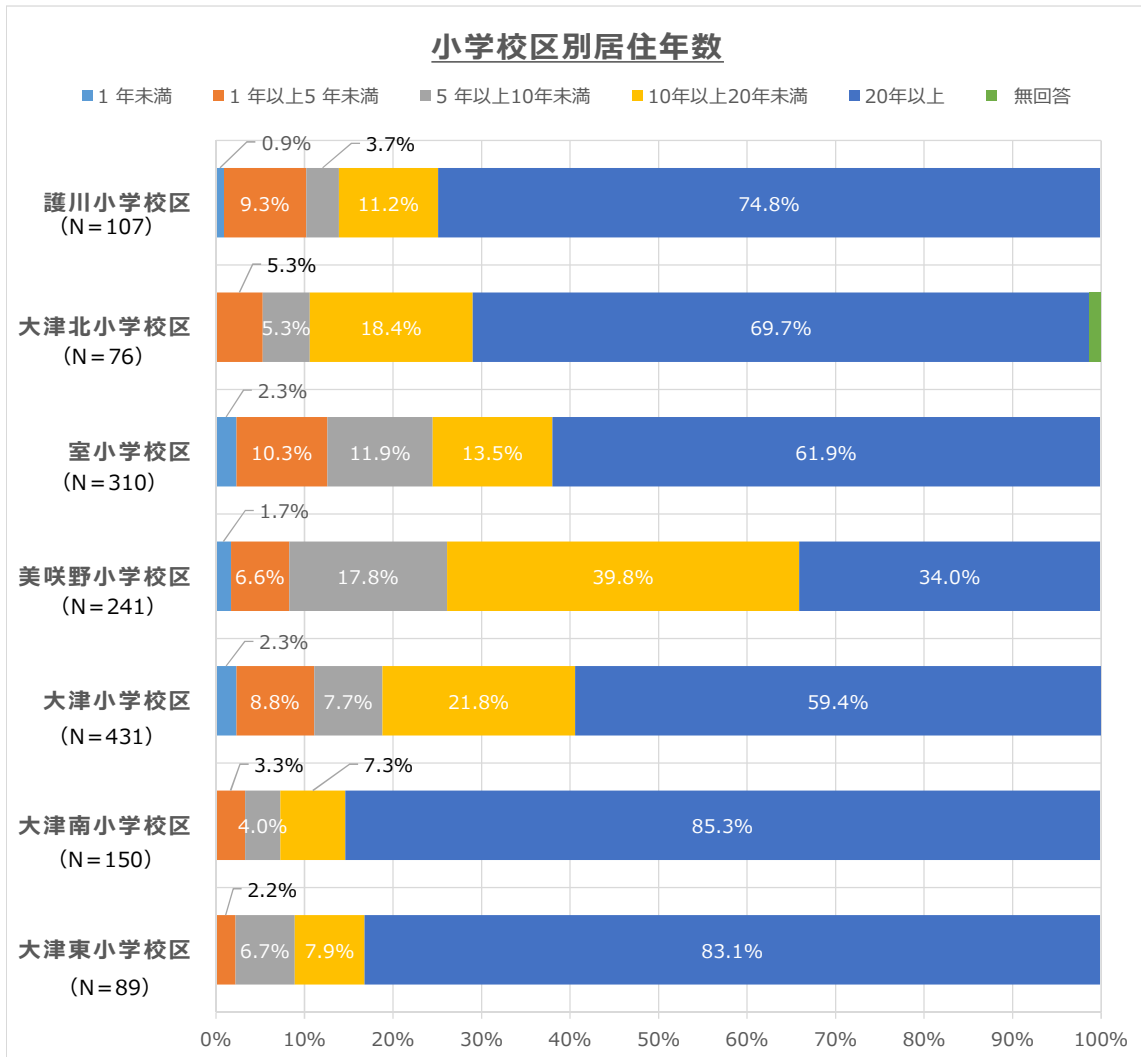
問31 あなたが考えるまちづくりのアイデアや、これからのまちづくりで重要だと思うことがあれば、ご記入ください。
農業の振興について・・・7件
(主な意見) ・若い世代の農業就業 ・農業の担い手へのサポート など
商業・工業の振興について・・・83件
(主な意見) ・大型ショッピングモール、アウトレットなどの商業施設の誘致 ・温泉施設があつて欲しい ・本屋があつて欲しい など
観光の振興について・・・39件
(主な意見) ・町の自然や歴史を生かした観光の創出 ・熊本市と阿蘇の通過点となつてしまつている ・道の駅大津の有効活用 など
障がい福祉の充実について・・・9件
(主な意見) ・障がい者の就学支援 ・自立して生活できるよう支援の強化 など
高齢者福祉の充実について・・・24件
(主な意見) ・高齢者の買い物や通院などの移動支援 ・高齢者雇用の拡大 ・高齢者の憩い・活動の場の創出 など
児童福祉、子育て支援の充実について・・・31件
(主な意見) ・雨の日でも子供たちが安心して遊べる場所の確保 ・学童保育の拡充 ・子育てする親へのケア など
地域福祉の充実について・・・36件
(主な意見) ・近所付き合いの減少 ・世代を超えた交流の促進 ・地域コミュニティの再構築 など
健康づくり、地域医療の充実について・・・7件
(主な意見) ・医療機関、医療環境の更なる充実 ・総合病院の誘致 など
学力の向上・学校教育の充実について・・・16件
(主な意見) ・熊本市内の高校の学区内にして欲しい ・子供が勉強に集中できる環境の整備 など
文化・スポーツの振興について・・・13件
(主な意見) ・イベントの充実（若者向けのイベントの強化など） ・スポーツの森への新駅設置 ・文化財・伝統の保全活動の必要性 など

人権の尊重・男女共同参画の推進について・・・9件
(主な意見) ・部落問題の解消 ・差別的発言やハラスメントなどへの取り組み強化 など
計画的な土地利用について・・・34件
(主な意見) ・駅周辺の整備(駐車場含む) ・老朽化したビル、空き家・空地の有効活用 ・南部、北部の周辺地区の活性化 など
道路網の充実について・・・22件
(主な意見) ・歩道の整備 ・陣内交差点の整備 など
公共交通の充実について・・・65件
(主な意見) ・循環バスの導入 ・高齢者向けの交通機関の整備 ・スポーツの森への新駅設置 など
公園・緑地の充実について・・・39件
(主な意見) ・公園の数を増やしてほしい ・遊具、トイレの充実 ・雨の日でも子どもが遊べる場所の充実 など
住宅の充実について・・・8件
(主な意見) ・空き家の有効活用 など
交通安全・防犯対策の充実について・・・31件
(主な意見) ・道路の整備(歩道、自転車道、白線、街灯など) ・子ども、高齢者に安全な道路の整備 ・交通ルールの順守の徹底 など
行政運営の充実について(窓口サービス、事務効率化等)・・・10件
(主な意見) ・職員の窓口対応力の向上 ・町議会議員の見直し など
財政運営について・・・6件
(主な意見) ・企業誘致による財源確保 ・ふるさと納税の充実 など
町民との協働について・・・28件
(主な意見) ・SNS、町ホームページなどによる情報発信の更なる強化 ・町民アンケートの有効活用 ・町長と町民の交流の場の設置 など

【設問間クロス集計結果について】

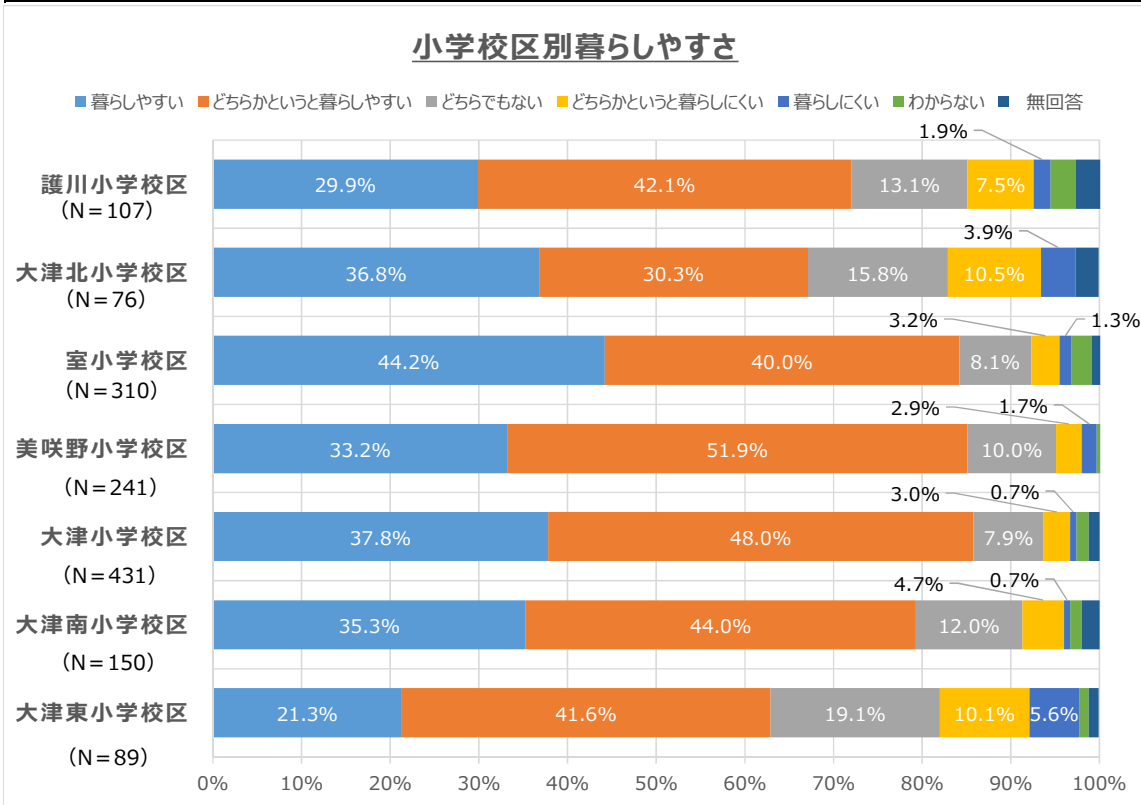
1 小学校区別居住年数

小学校区別の居住年数を見てみると、20年以上居住していると回答した人の割合が高いのは、大津南小学校区、大津東小学校区であり、それぞれ全体の80%を超えている。20年未満の居住年数であると回答した人の割合が最も多いのは美咲野小学校区となっており、次いで大津小学校区となっている。



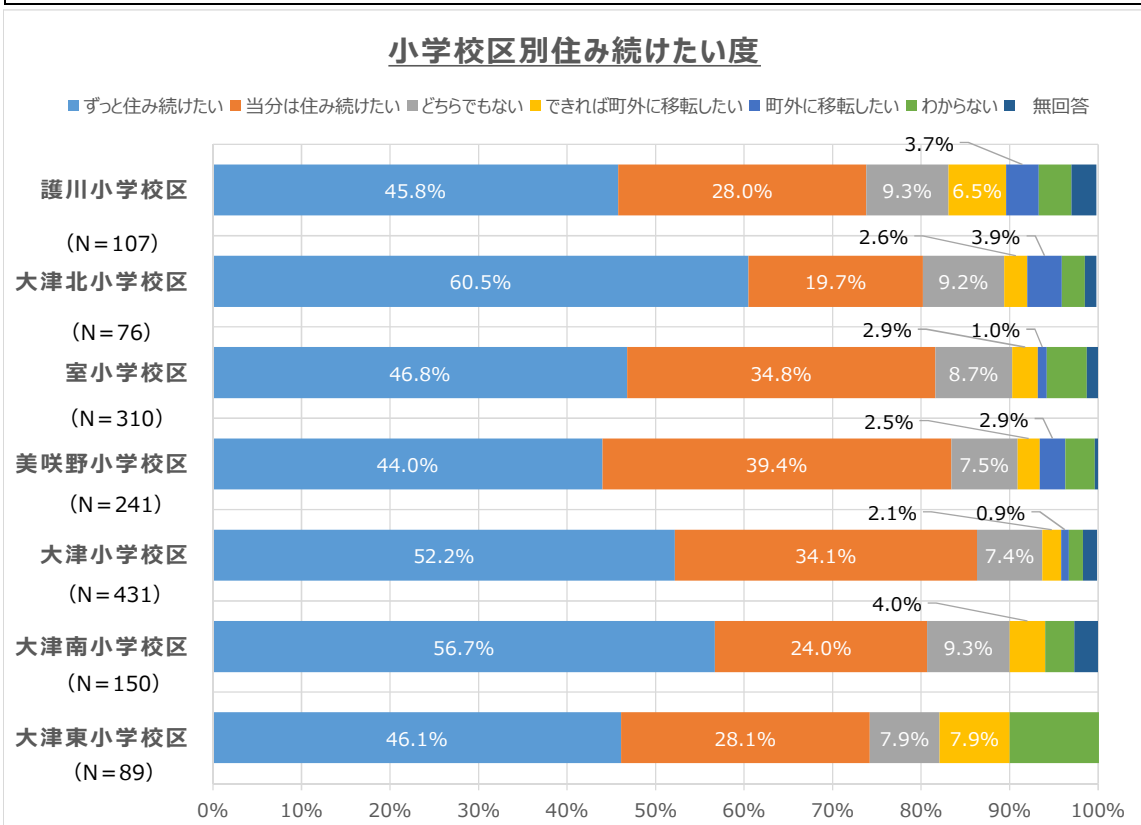
2 小学校区別暮らしやすさ

全校区において60%以上が「暮らしやすい」「どちらかという暮らしやすい」と回答しており、大津小学校区、美咲野小学校区においてはその傾向が特に高い。一方、大津東小学校区、大津北小学校区ではやや低い傾向となっている。



3 小学校区別住み続けたい度

全校区において70%以上が「ずっと住み続けたい」「当分は住み続けたい」と回答しており、特に大津小学校区、美咲野小学校区ではその傾向が高い。一方、大津東小学校区、護川小学校区ではやや低い傾向となっている。

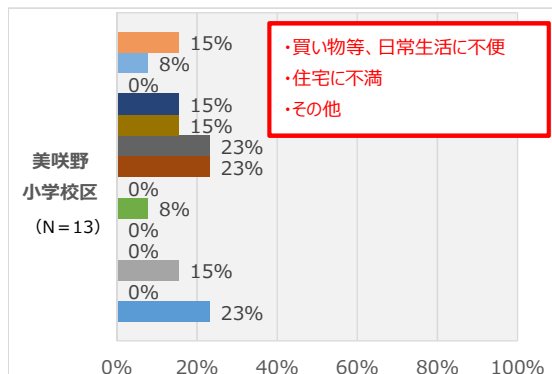
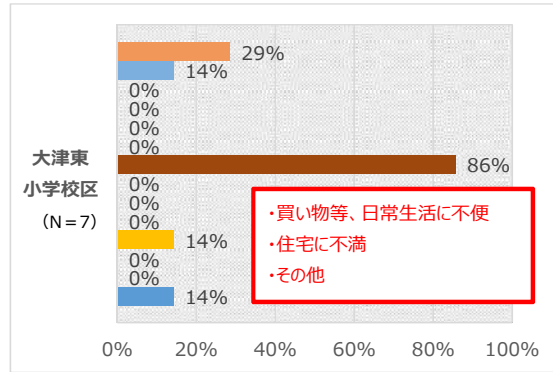
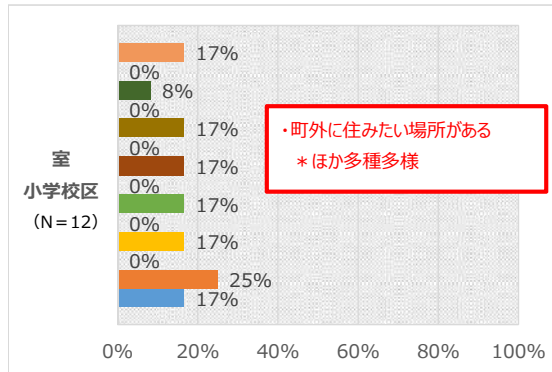
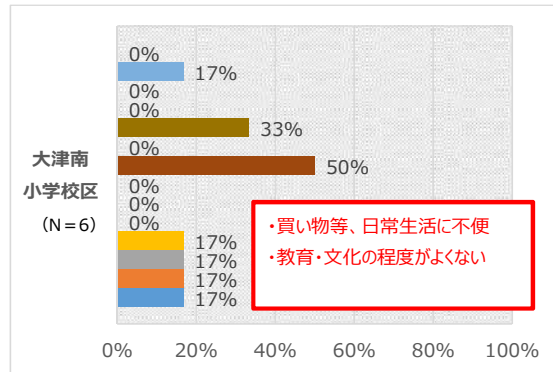
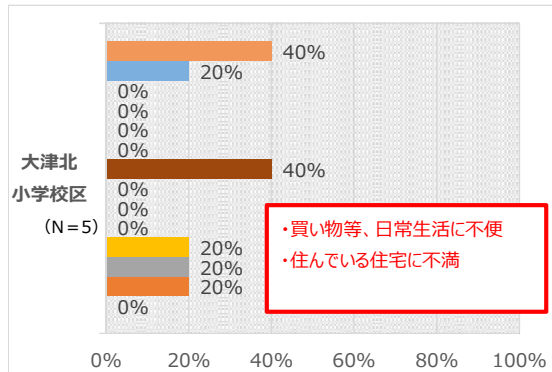
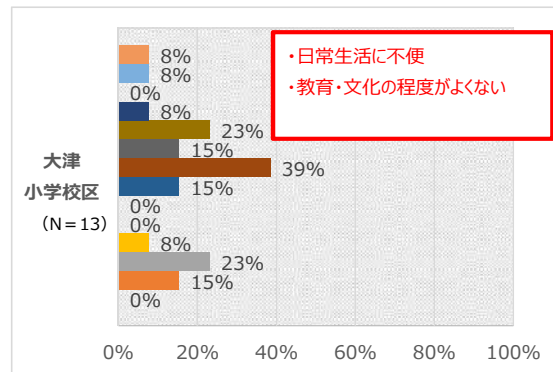
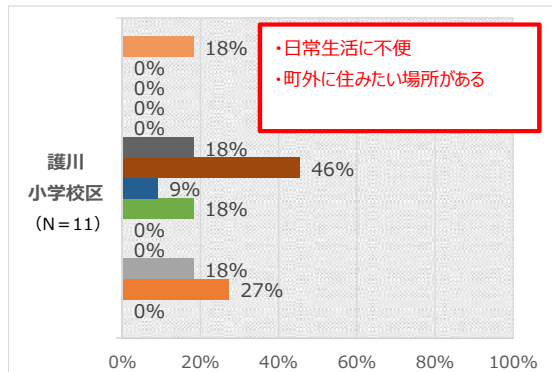


4-1 年齢別・小学校区別転居したい理由（全体）

・全校区に共通して回答が多い「転居したい理由」としては、「買い物など日常生活に不便だから」となっている。

転居したい理由（全体）

- その他
- 進学させたい高校の校区外だから
- まちの安全性に不安があるから
- 仕事や商売の関係から
- 教育・文化の程度がよくないから
- 公共施設が整っていないから
- 買い物など日常生活に不便だから
- 近所との人間関係がうまくいかないから
- 騒音、大気汚染などの公害が多いから
- 自然環境が悪いから
- 現在住んでいる住宅に不満があるから
- 通勤・通学に不便だから
- 町外に住みたいと思う場所があるから
- 生まれ育ったところではないから

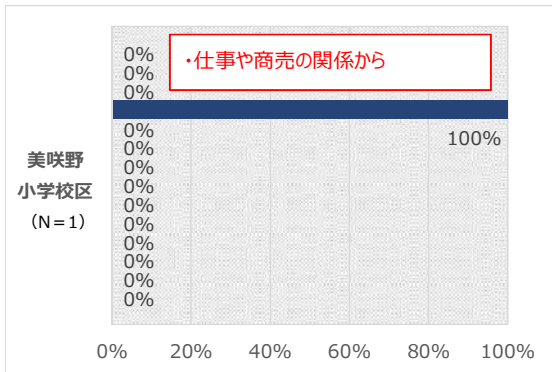
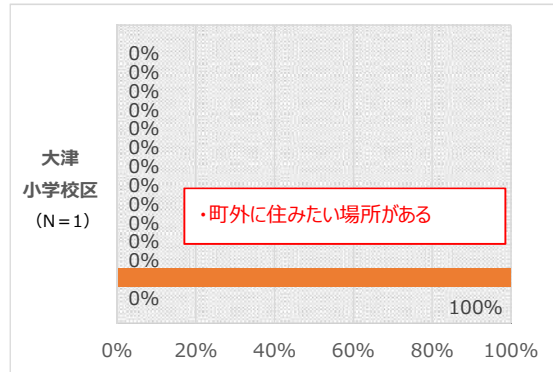
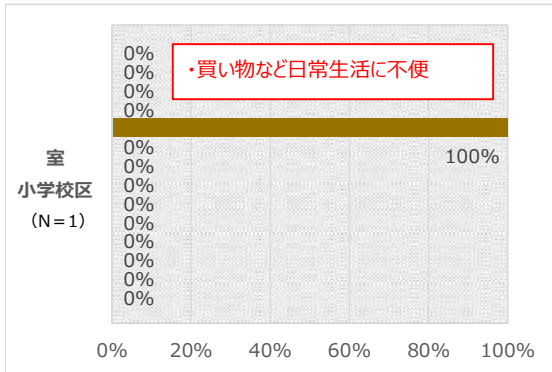


4-2 年齢別・小学校区別転居したい理由（10代）

10代の回答は3件しかなく、それぞれ「教育・文化の程度が良くないから」「町外に住みたいと思う場所があるから」「仕事や商売の関係から」といった個別の理由となっている。

転居したい理由（10代）

- その他
- 進学させたい高校の校区外だから
- まちの安全性に不安があるから
- 仕事や商売の関係から
- 教育・文化の程度が良くないから
- 公共施設が整っていないから
- 買い物など日常生活に不便だから
- 近所との人間関係がうまくいかないから
- 騒音、大気汚染などの公害が多いから
- 自然環境が悪いから
- 現在住んでいる住宅に不満があるから
- 通勤・通学に不便だから
- 町外に住みたいと思う場所があるから
- 生まれ育ったところではないから



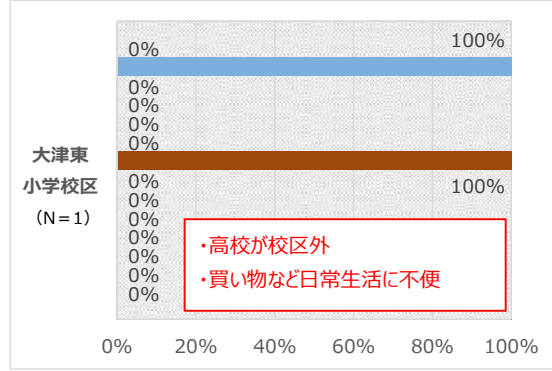
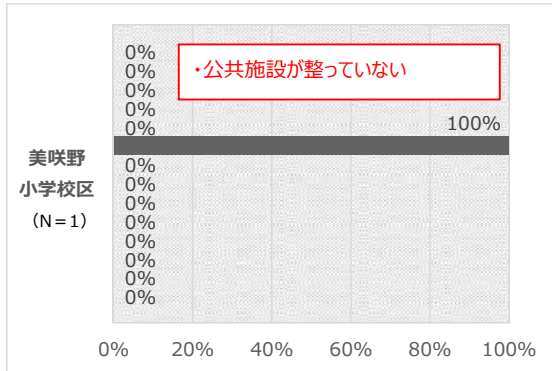
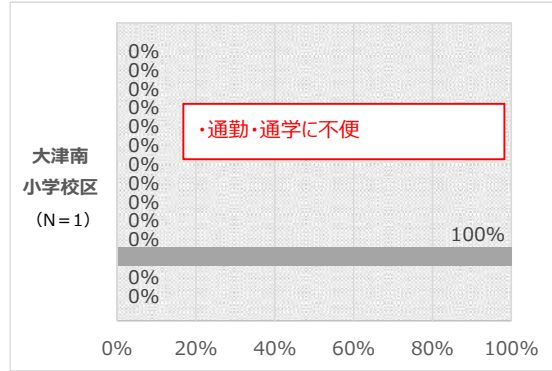
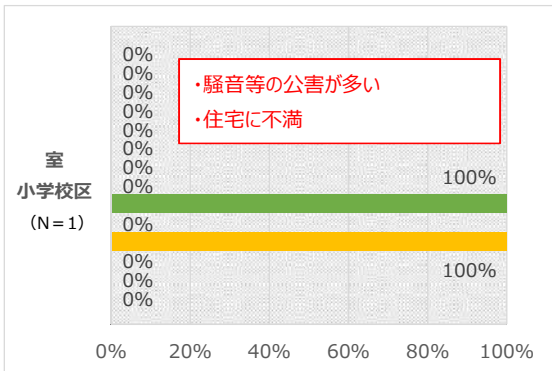
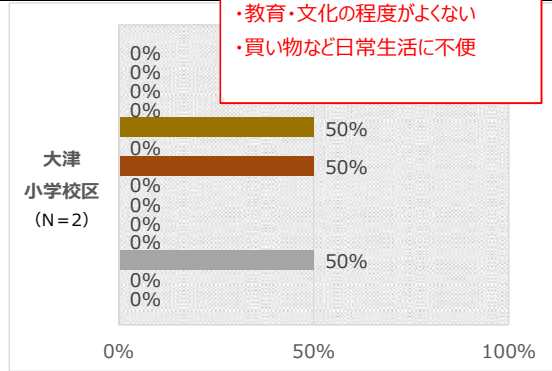
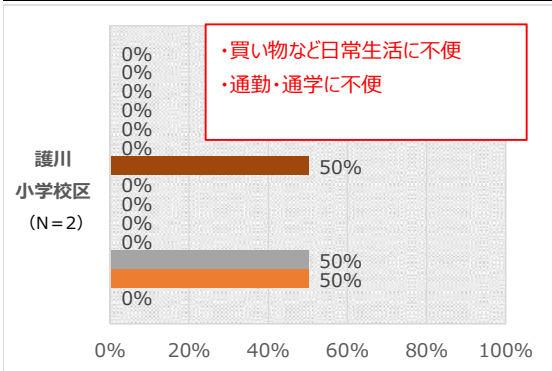
※護川小学校区、大津北小学校区、大津南小学校区、大津東小学校区については回答なし

4-3 年齢別・小学校区別転居したい理由（20代）

・「買い物など日常生活に不便だから」「通勤・通学に不便だから」の回答が同率で多くなっている。

転居したい理由（20代）

- その他
- 進学させたい高校の校区外だから
- まちの安全性に不安があるから
- 仕事や商売の関係から
- 教育・文化の程度がよくないから
- 公共施設が整っていないから
- 買い物など日常生活に不便だから
- 近所との人間関係がうまくいかないから
- 騒音、大気汚染などの公害が多いから
- 自然環境が悪いから
- 現在住んでいる住宅に不満があるから
- 通勤・通学に不便だから
- 町外に住みたいと思う場所があるから
- 生まれ育ったところではないから

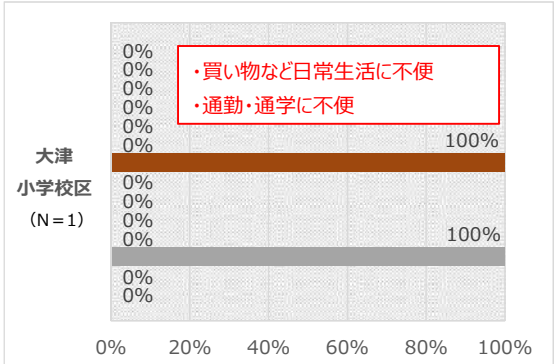
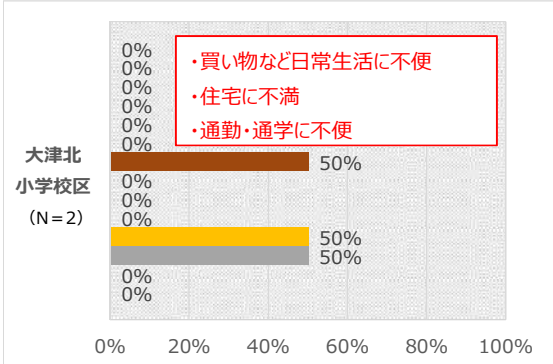
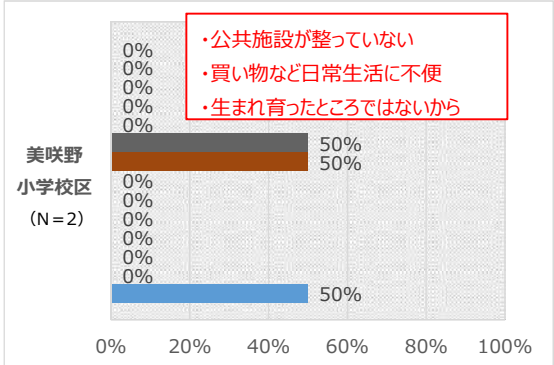
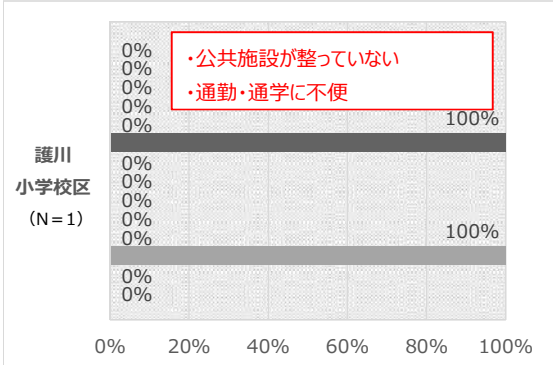


※大津北小学校区については回答なし

4-4 年齢別・小学校区別転居したい理由（30代）

「買い物など日常生活に不便だから」という回答が多く、「通勤・通学に不便だから」に大津小学校区、護川小学校区の回答が多い

- 転居したい理由（30代）**
- その他
 - 進学させたい高校の校区外だから
 - まちの安全性に不安があるから
 - 仕事や商売の関係から
 - 教育・文化の程度がよくないから
 - 公共施設が整っていないから
 - 買い物など日常生活に不便だから
 - 近所との人間関係がうまくいかないから
 - 騒音、大気汚染などの公害が多いから
 - 自然環境が悪いから
 - 現在住んでいる住宅に不満があるから
 - 通勤・通学に不便だから
 - 町外に住みたいと思う場所があるから
 - 生まれ育ったところではないから

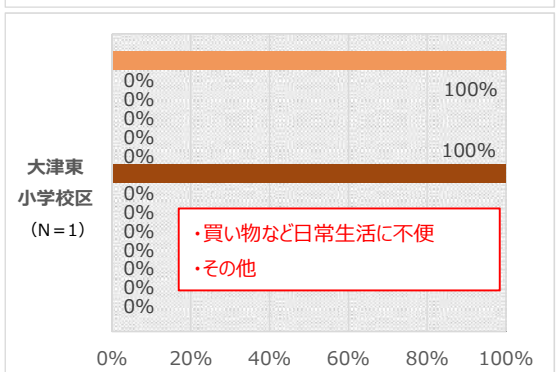
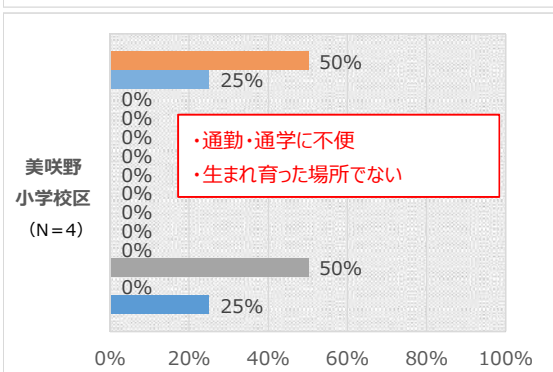
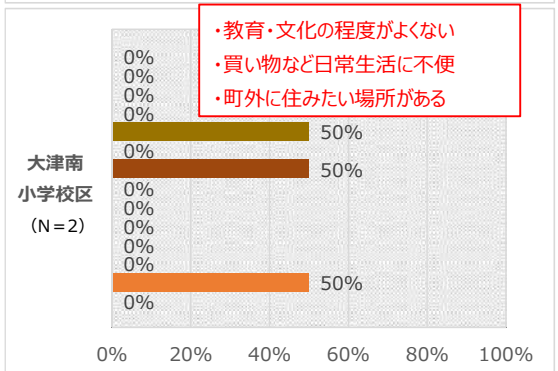
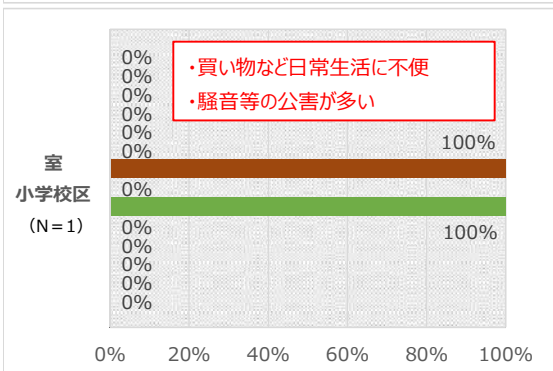
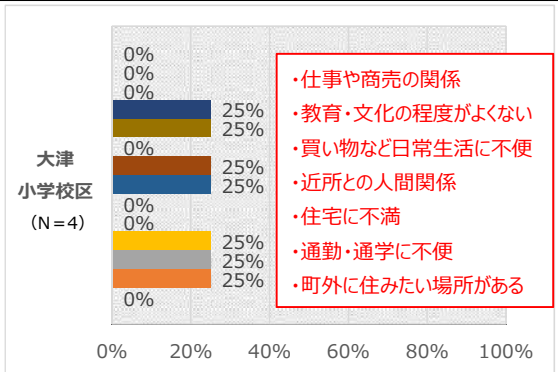
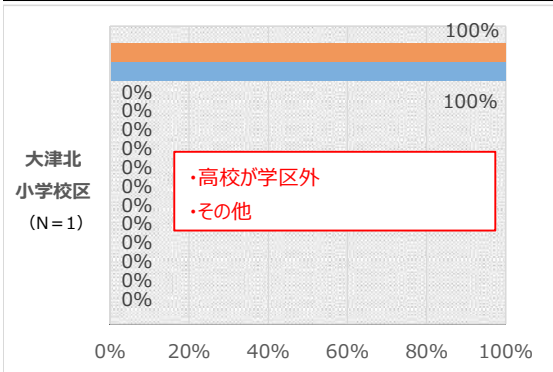


※室小学校区、大津南小学校区、大津東小学校区については回答なし

4-5 年齢別・小学校区別転居したい理由（40代）

「買い物など日常生活に不便だから」という回答が一番多くみられるが、10代～30代に比べ、複数の理由を回答している傾向が見られる。

- 転居したい理由（40代）**
- その他
 - 進学させたい高校の校区外
 - まちの安全性に不安があるから
 - 仕事や商売の関係から
 - 教育・文化の程度がよくないから
 - 公共施設が整っていないから
 - 買い物など日常生活に不便だから
 - 近所との人間関係がうまくいかないから
 - 騒音、大気汚染などの公害が多いから
 - 自然環境が悪いから
 - 現在住んでいる住宅に不満があるから
 - 通勤・通学に不便だから
 - 町外に住みたいと思う場所があるから
 - 生まれ育ったところではないから



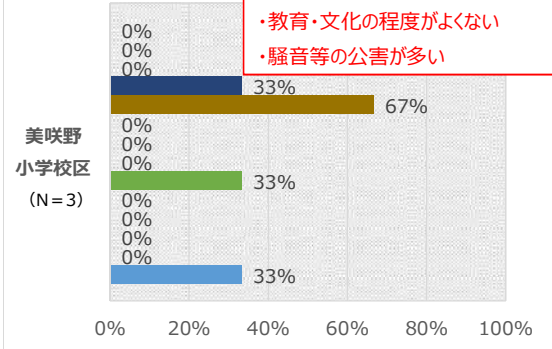
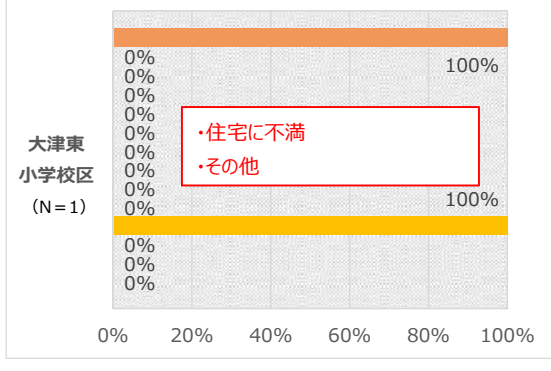
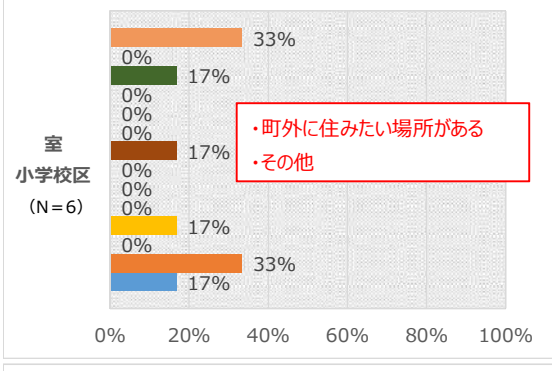
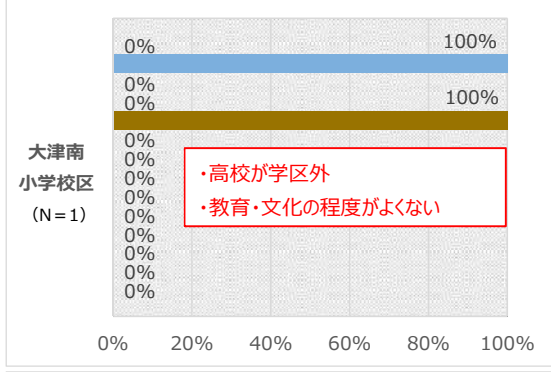
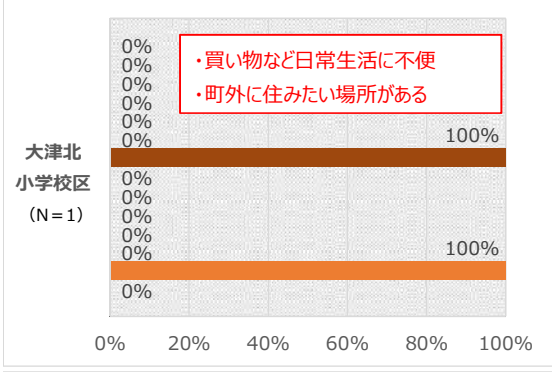
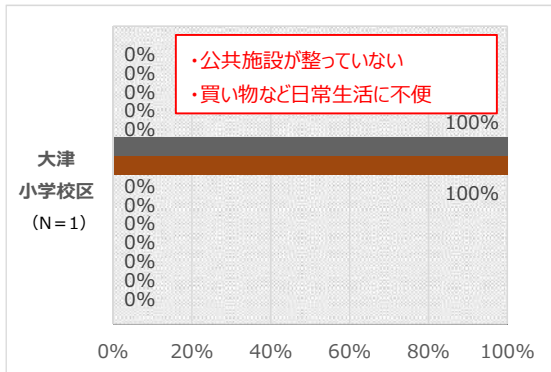
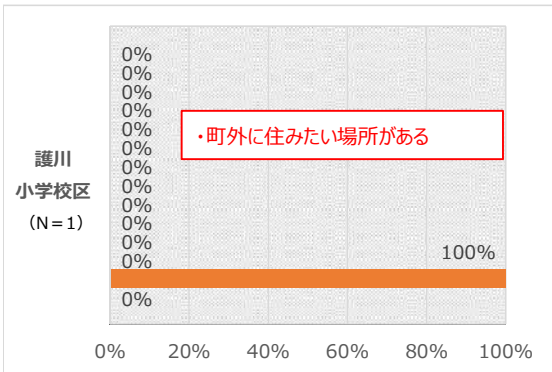
※ 護川小学校区については回答なし

4-6 年齢別・小学校区別転居したい理由（50代）

他の世代に比べ、「町外に住みたいと思う場所があるから」という回答が多く、次いで「買い物など日常生活に不便だから」という回答が多くなっている。

転居したい理由（50代）

- その他
- 進学させたい高校の校区外だから
- まちの安全性に不安があるから
- 仕事や商売の関係から
- 教育・文化の程度がよくないから
- 公共施設が整っていないから
- 買い物など日常生活に不便だから
- 近所との人間関係がうまくいかないから
- 騒音、大気汚染などの公害が多いから
- 自然環境が悪いから
- 現在住んでいる住宅に不満があるから
- 通勤・通学に不便だから
- 町外に住みたいと思う場所があるから
- 生まれ育ったところではないから

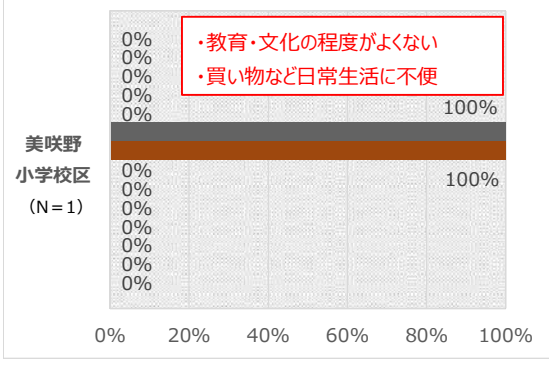
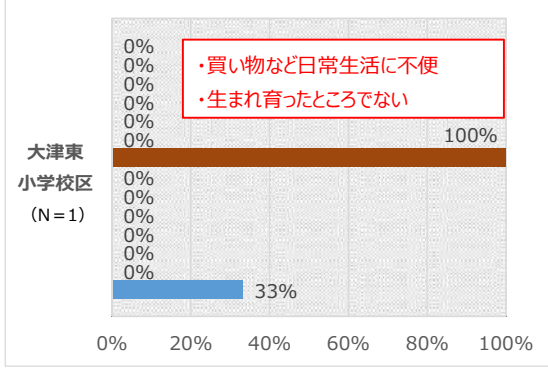
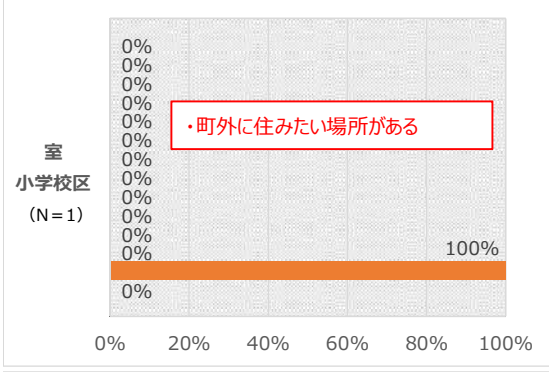
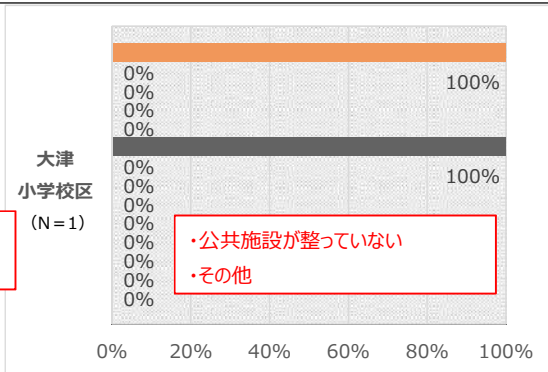
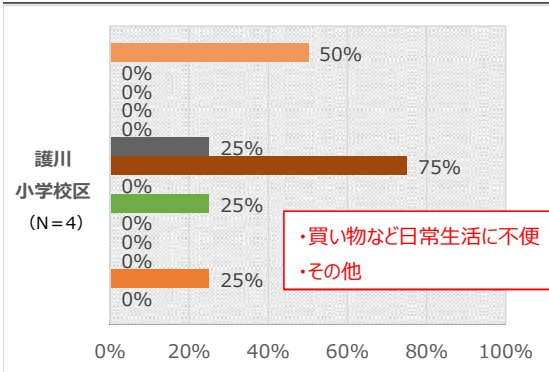


4-7 年齢別・小学校区別転居したい理由（60代）

「買い物など日常生活に不便だから」という回答が大津東小学校区、美咲野小学校区に多く、次いで「公共施設が整っていないから」が大津小学校区、美咲野小学校区で多くなっている。

転居したい理由（60代）

- その他
- 進学させたい高校の校区外だから
- まちの安全性に不安があるから
- 仕事や商売の関係から
- 教育・文化の程度がよくないから
- 公共施設が整っていないから
- 買い物など日常生活に不便だから
- 近所との人間関係がうまくいかないから
- 騒音、大気汚染などの公害が多いから
- 自然環境が悪いから
- 現在住んでいる住宅に不満があるから
- 通勤・通学に不便だから
- 町外に住みたいと思う場所があるから
- 生まれ育ったところではないから



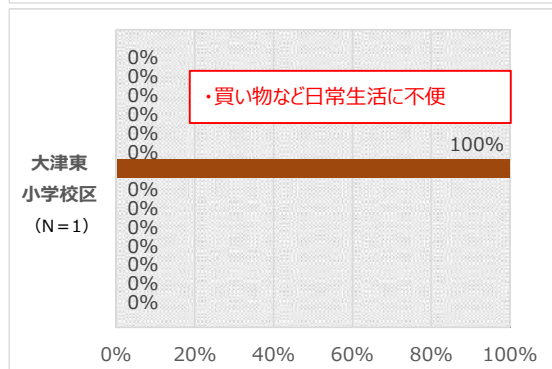
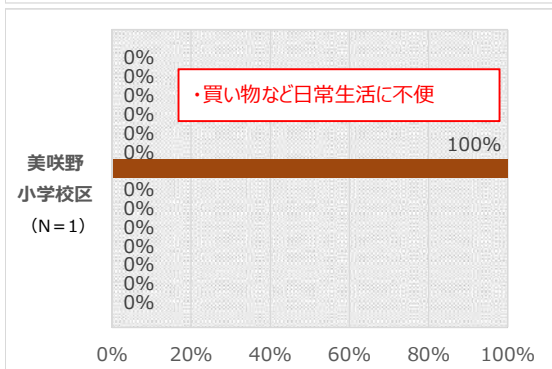
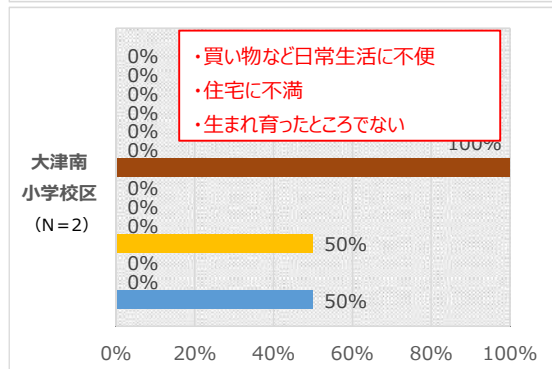
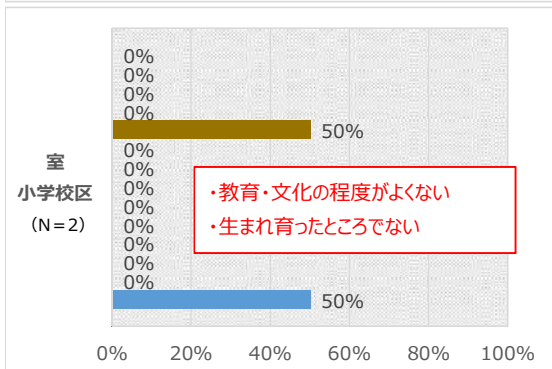
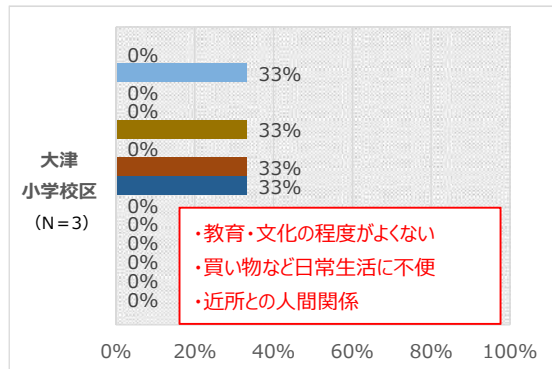
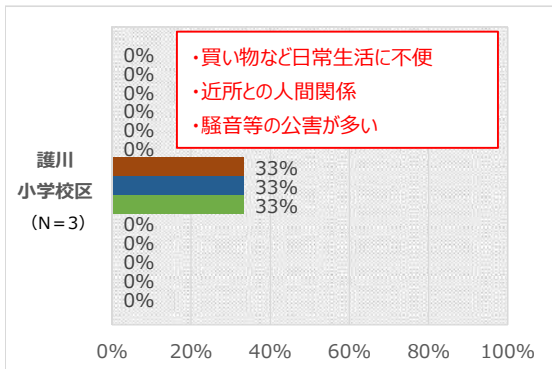
※大津北小学校区、大津南小学校区については回答なし

4-8 年齢別・小学校区別転居したい理由（70代以上）

・「買い物など日常生活に不便だから」という回答が美咲野小学校区、大津南小学校区、大津東小学校区に多くなっている。

転居したい理由（70代以上）

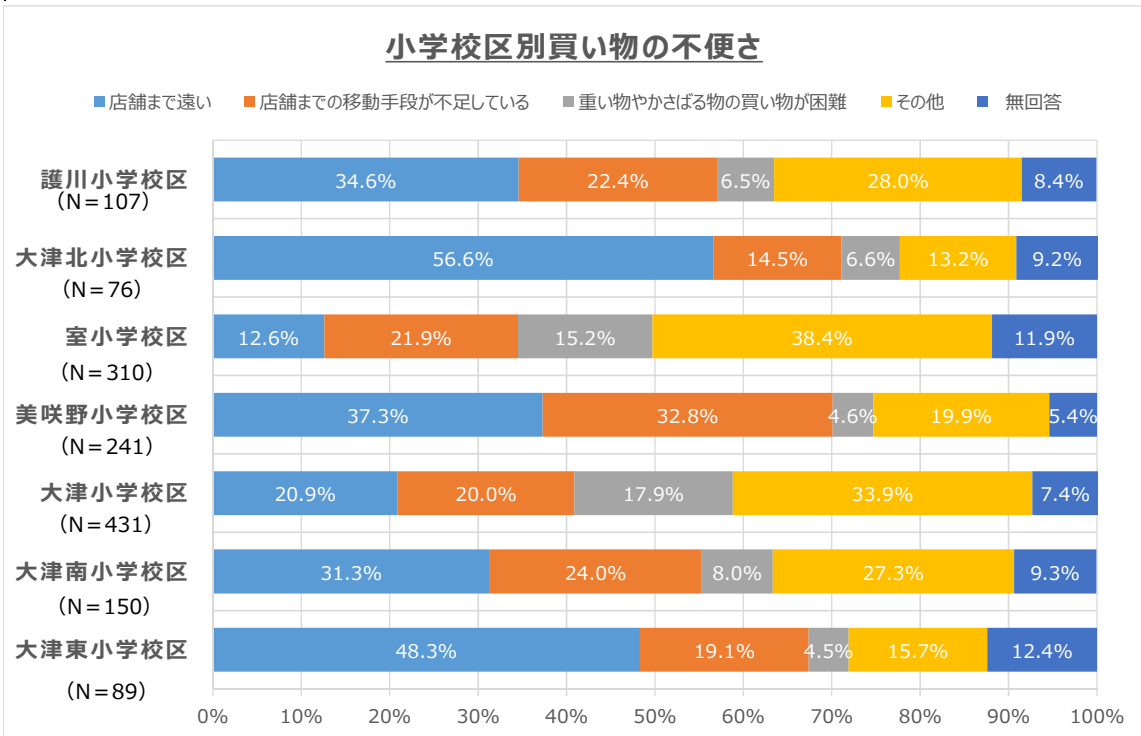
- その他
- 進学させたい高校の校区外だから
- まちの安全性に不安があるから
- 仕事や商売の関係から
- 教育・文化の程度がよくないから
- 公共施設が整っていないから
- 買い物など日常生活に不便だから
- 近所との人間関係がうまくいかないから
- 騒音、大気汚染などの公害が多いから
- 自然環境が悪いから
- 現在住んでいる住宅に不満があるから
- 通勤・通学に不便だから
- 町外に住みたいと思う場所があるから
- 生まれ育ったところではないから



※大津北小学校区については回答なし

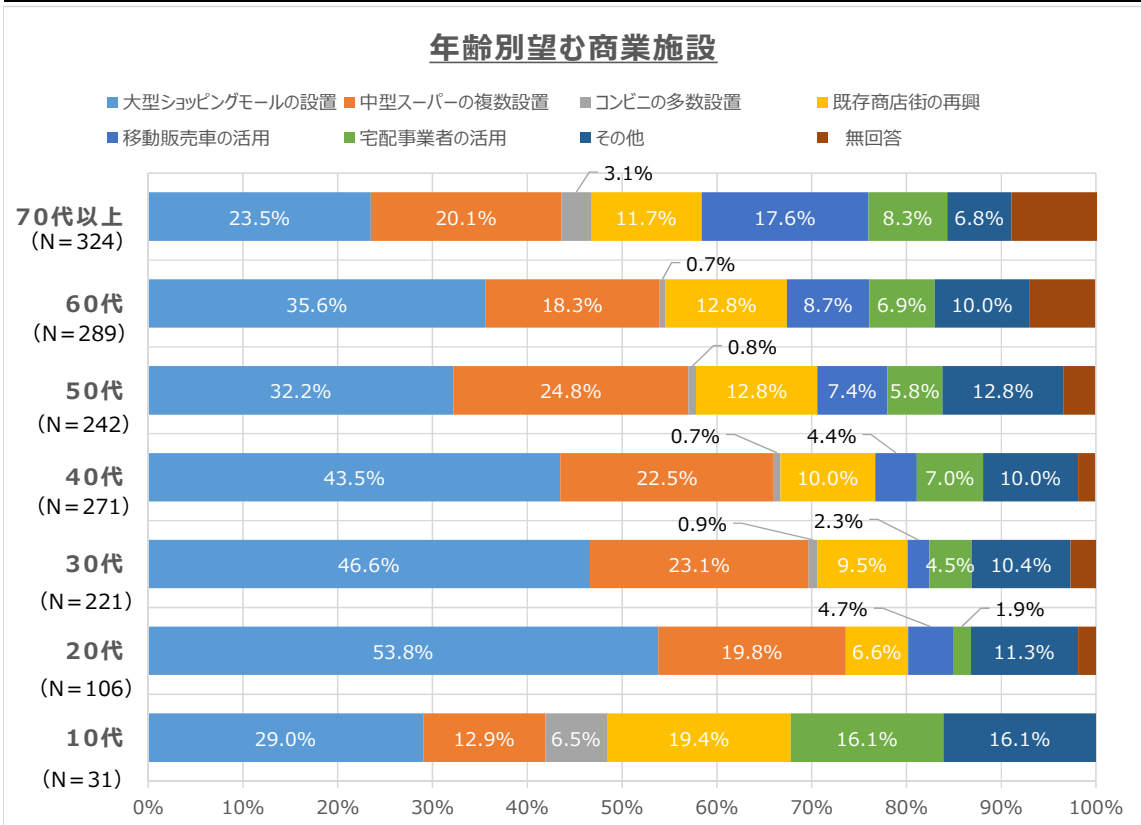
5 小学校区別買い物の不便さ

「店舗まで遠い」という回答が大津北小学校区に一番多く、「店舗までの移動手段が不足している」との回答は美咲野小学校区に、「重い物やかさばる物の買い物が困難」との回答は大津小学校区に多くなっている。



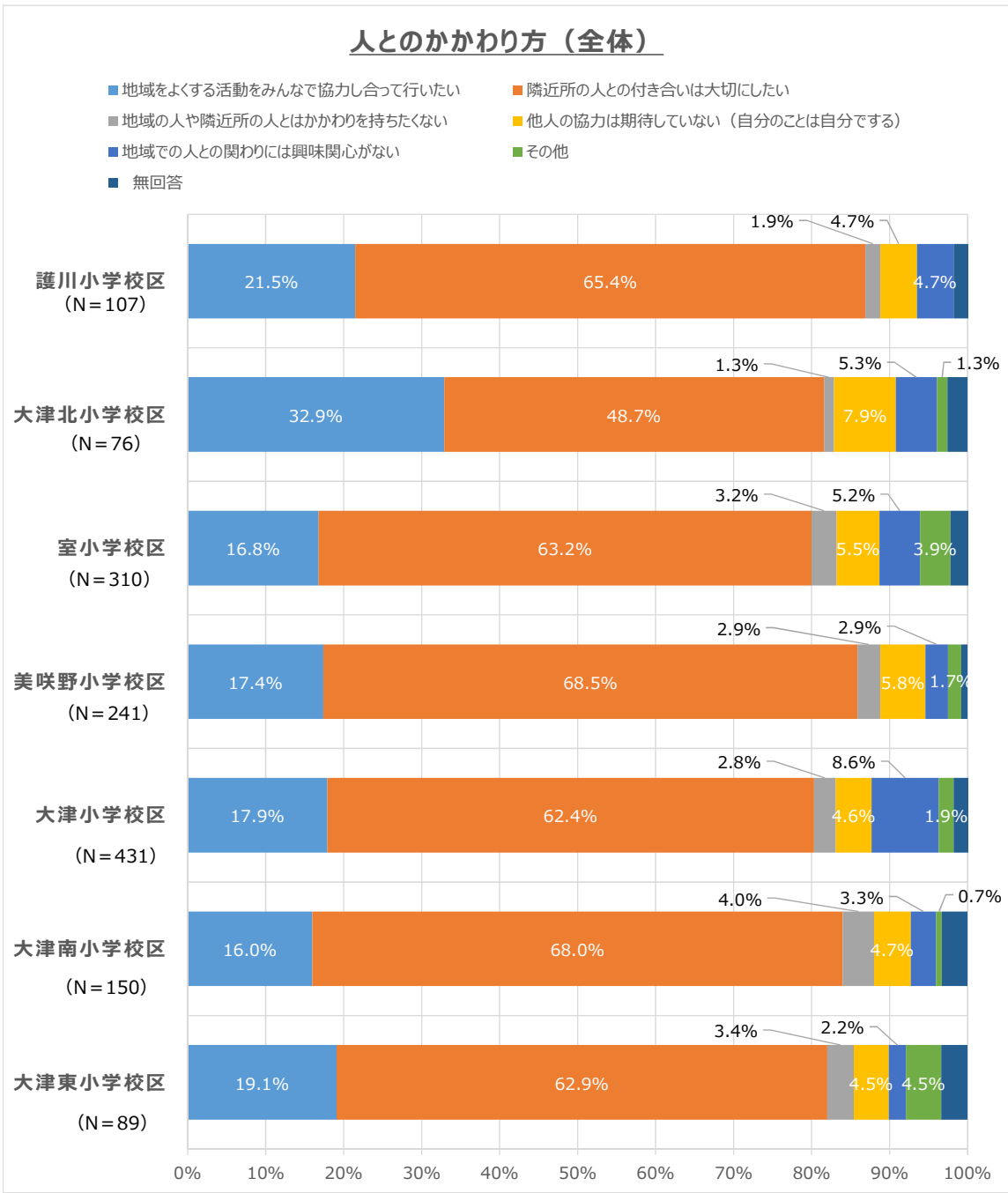
6 年齢別望む商業施設

「大型ショッピングモールの設置」という回答が全年齢を通じて一番多く、「コンビニの多数設置」という回答は少ない。
 ・10代においては望む商業施設にばらつきが多く、70代以上においては「移動販売車の活用」という回答が他の年代に比べ多くなっている。



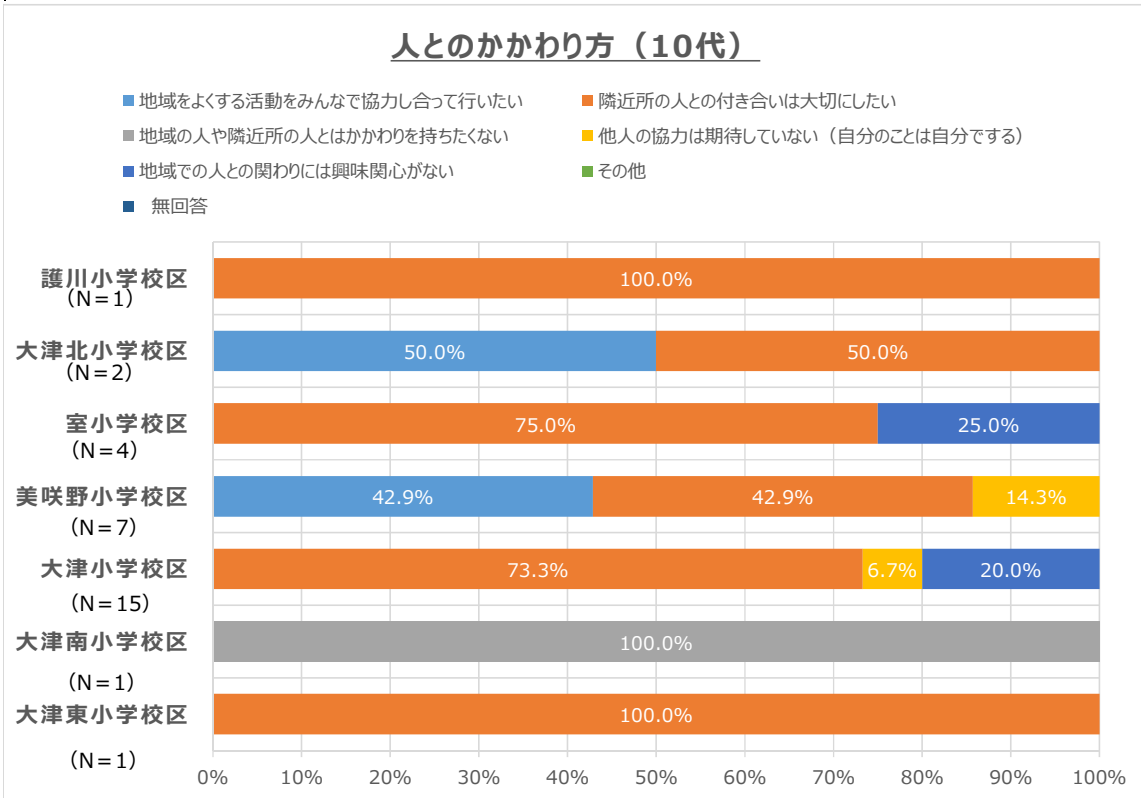
7-1 小学校区別人とのかかわり（全体）

「隣近所の人との付き合いは大切にしたい」という回答が最も多い。「地域をよくする活動をみんなで協力し合って行いたい」という回答が一番多かったのは大津北であった。



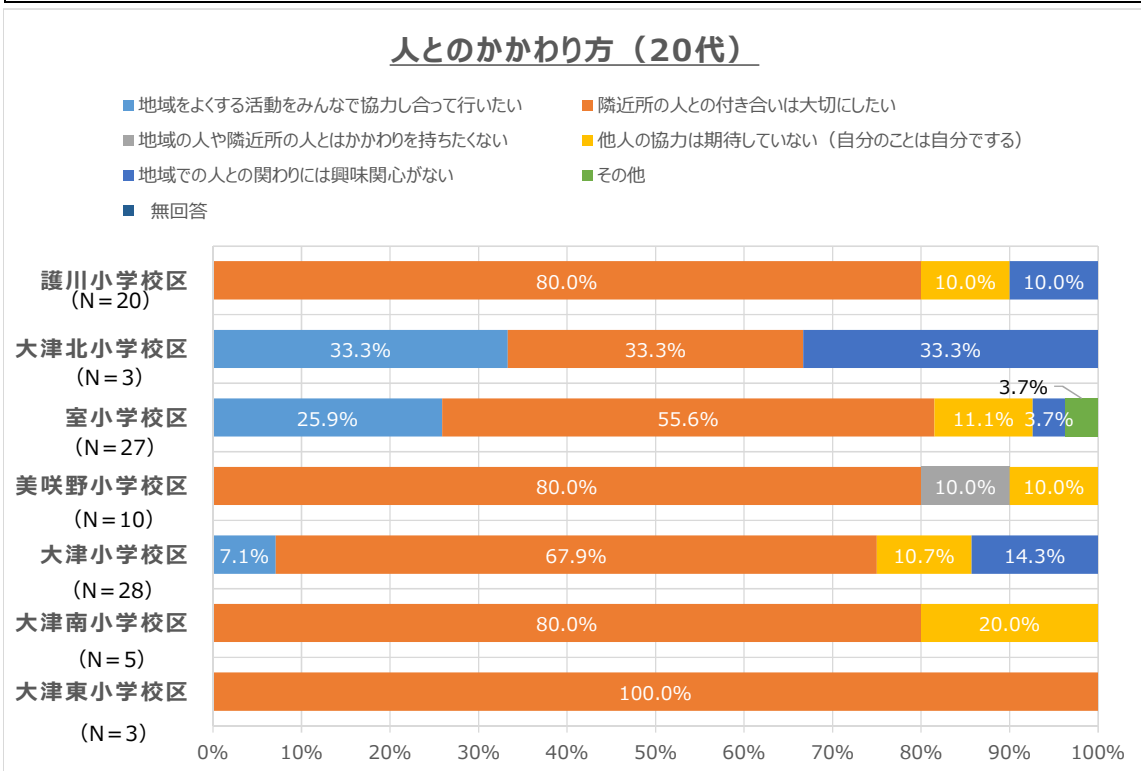
7-2 小学校区別人とのかかわり（10代）

・「隣近所の人との付き合いは大切にしたい」という回答が最も多い。



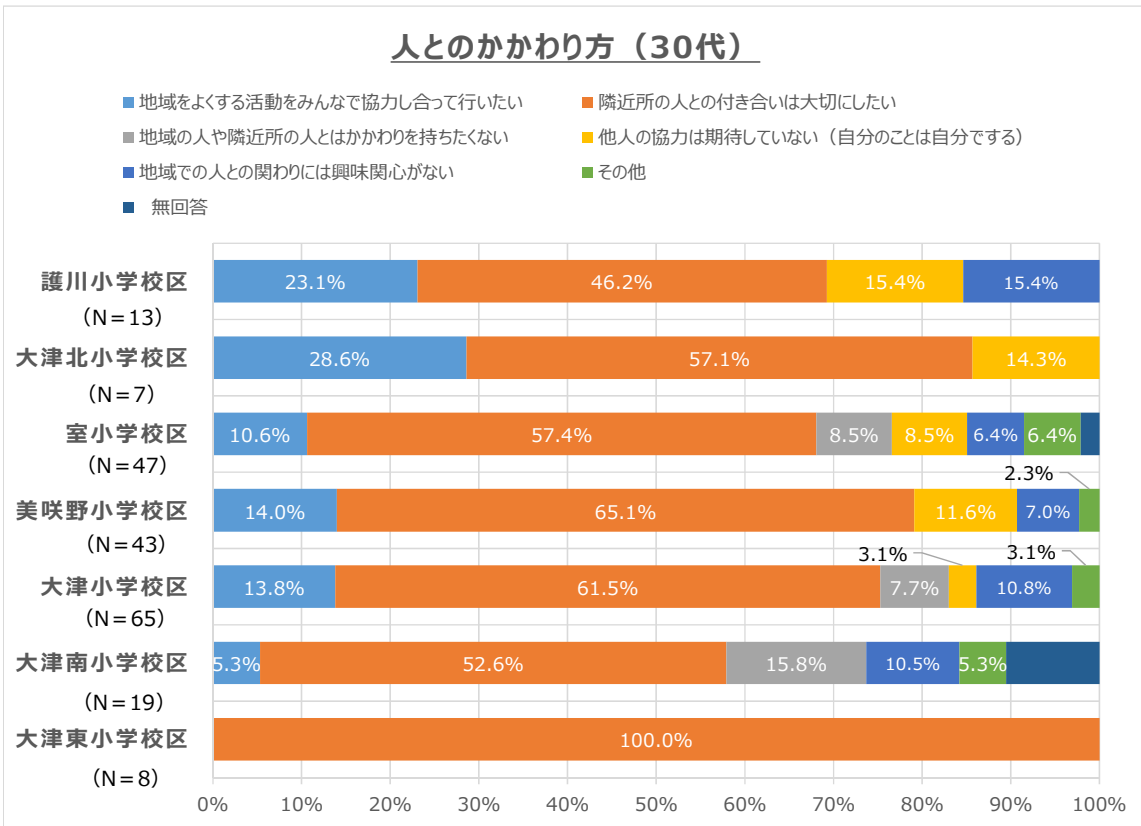
7-3 小学校区別人とのかかわり（20代）

・「隣近所の人との付き合いは大切にしたい」という回答が最も多いものの、「他人の協力は期待していない（自分のことは自分でする）」という回答も少数みられる。



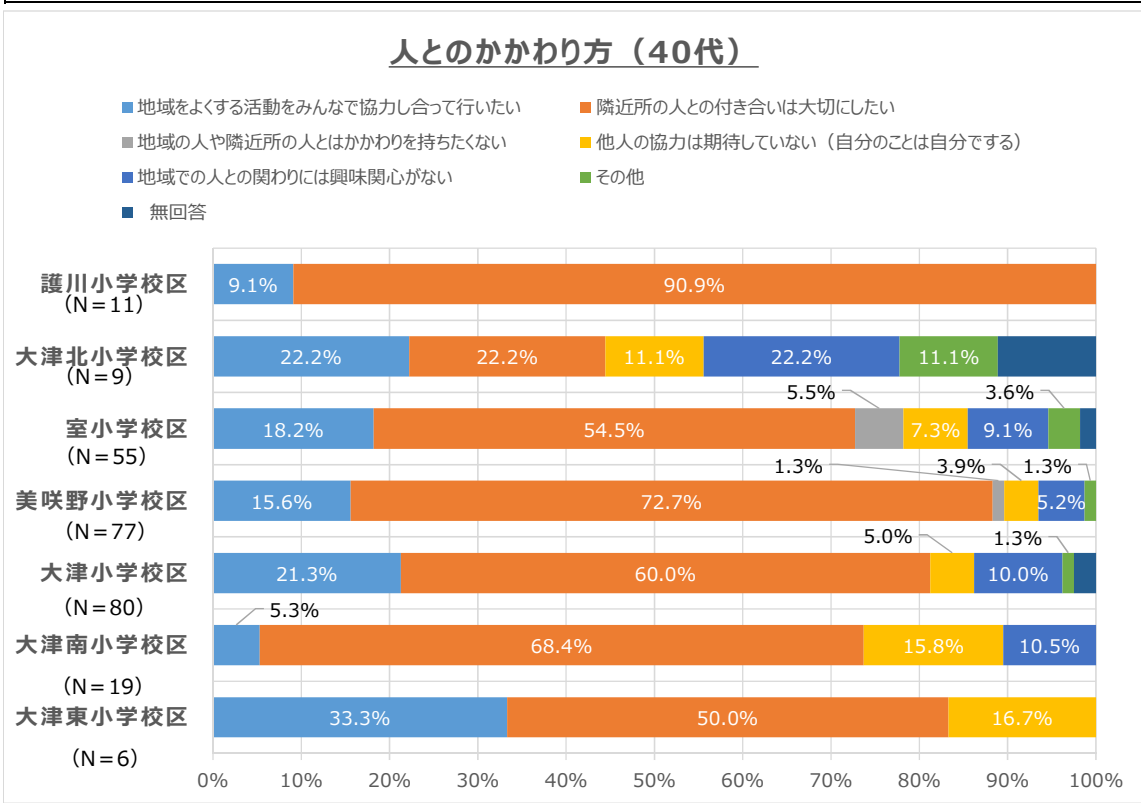
7-4 小学校区別人とのかかわり（30代）

隣近所の人との付き合いは大切にしたいという回答が最も多いものの、ネガティブな回答も含め他の回答へのばらつきがみられる。



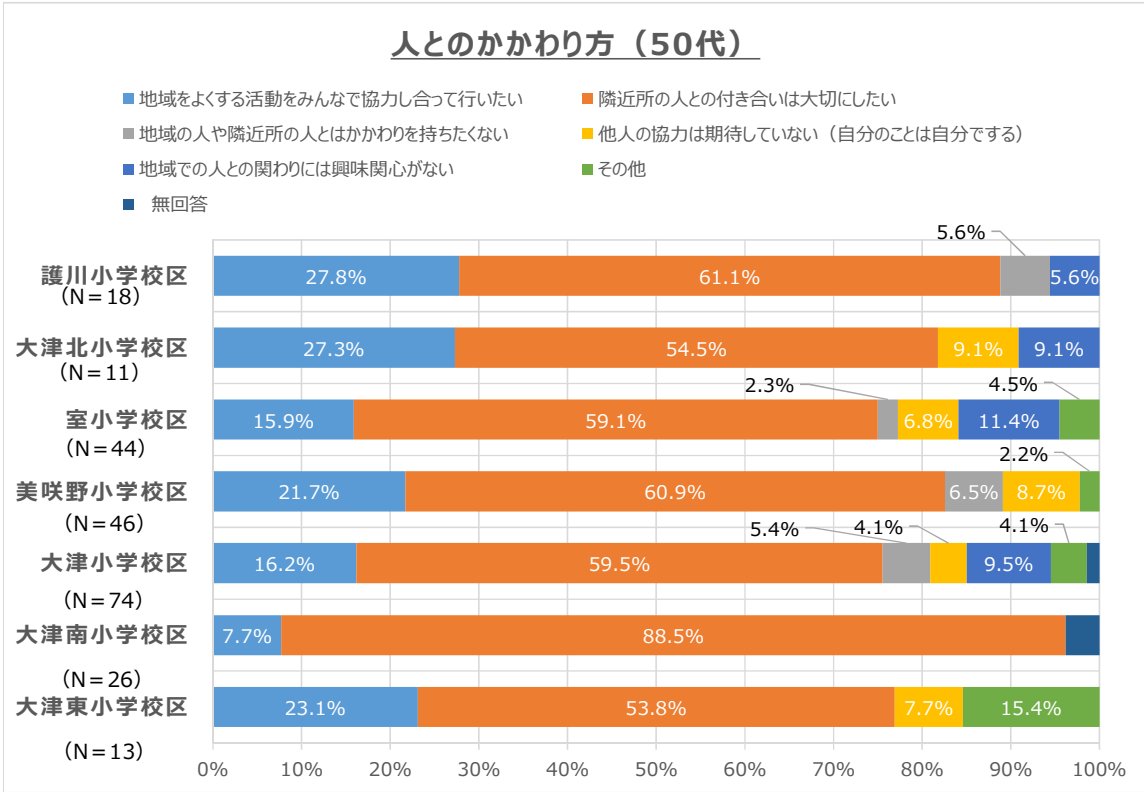
7-5 小学校区別人とのかかわり（40代）

「隣近所の人との付き合いは大切にしたい」という回答が最も多いものの、ネガティブな回答も含め他の回答へのばらつきがみられる。



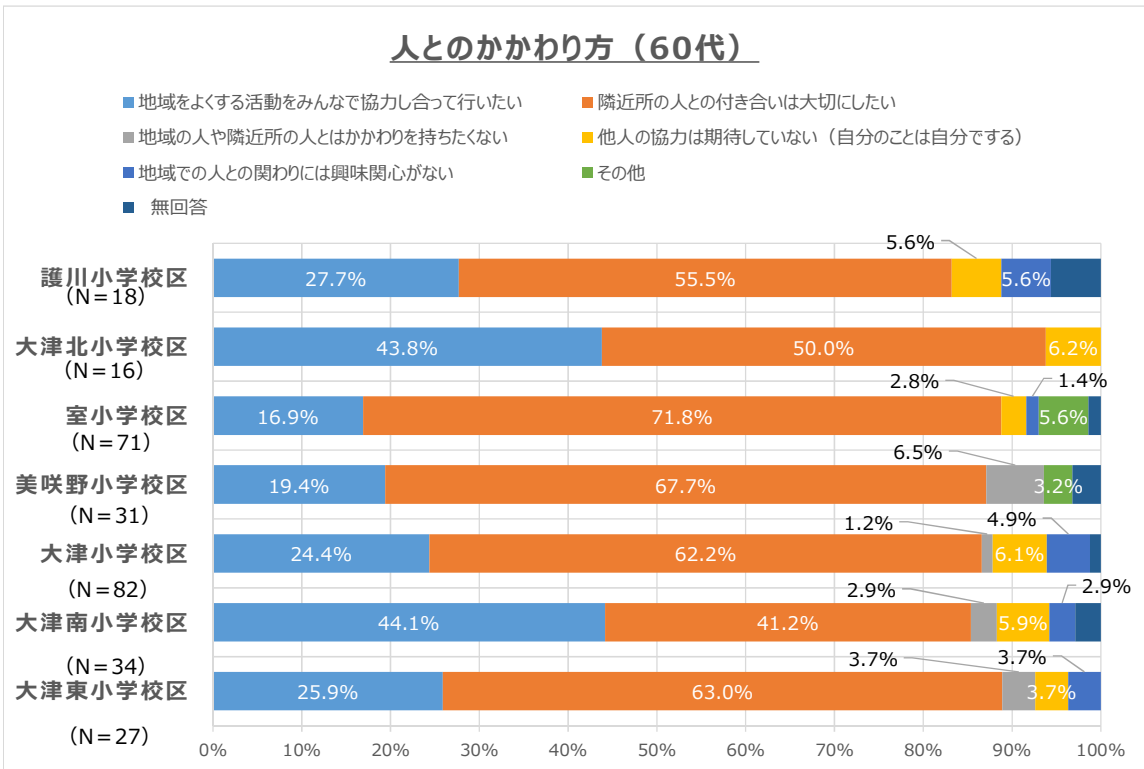
7-6 小学校区別人とのかかわり（50代）

「隣近所の人との付き合いは大切にしたい」という回答が最も多く、「地域をよくする活動をみんなで協力し合って行いたい」が10代～40代に比べ多い。



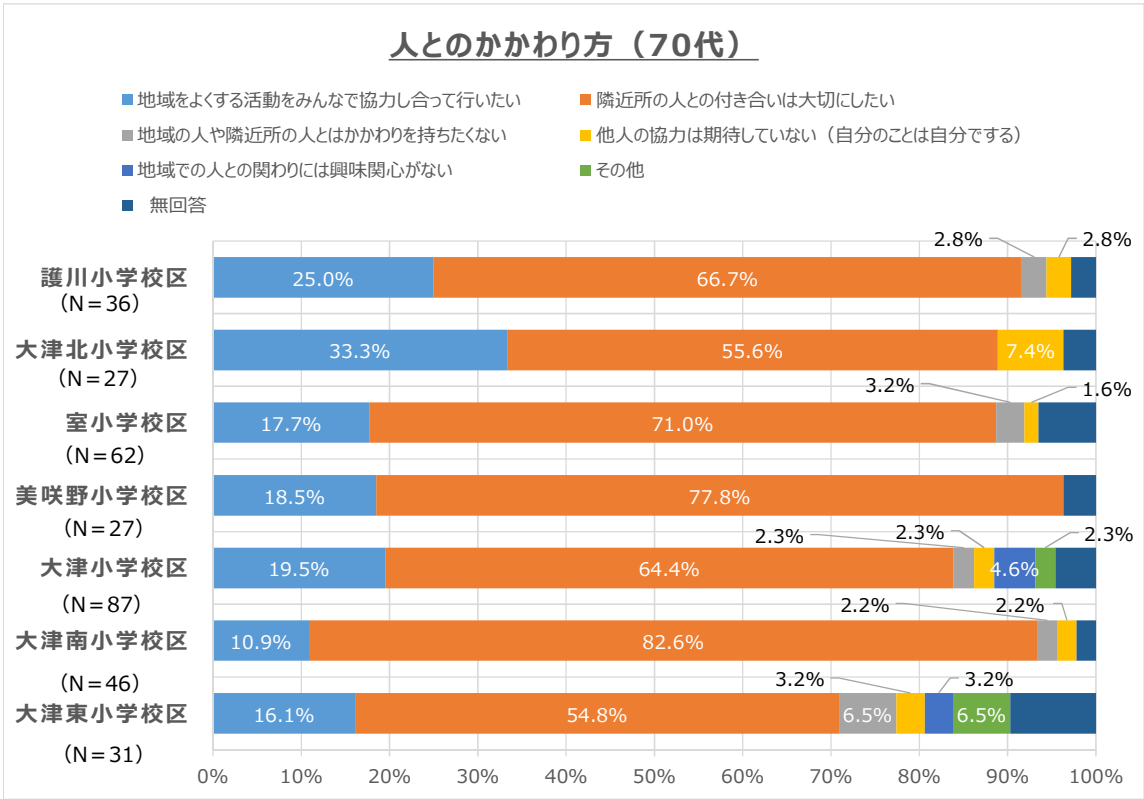
7-7 小学校区別人とのかかわり（60代）

「隣近所の人との付き合いは大切にしたい」という回答が最も多く、「地域をよくする活動をみんなで協力し合って行いたい」が全世代の中で最も多い。また、ネガティブな回答が全世代で最も少ない。



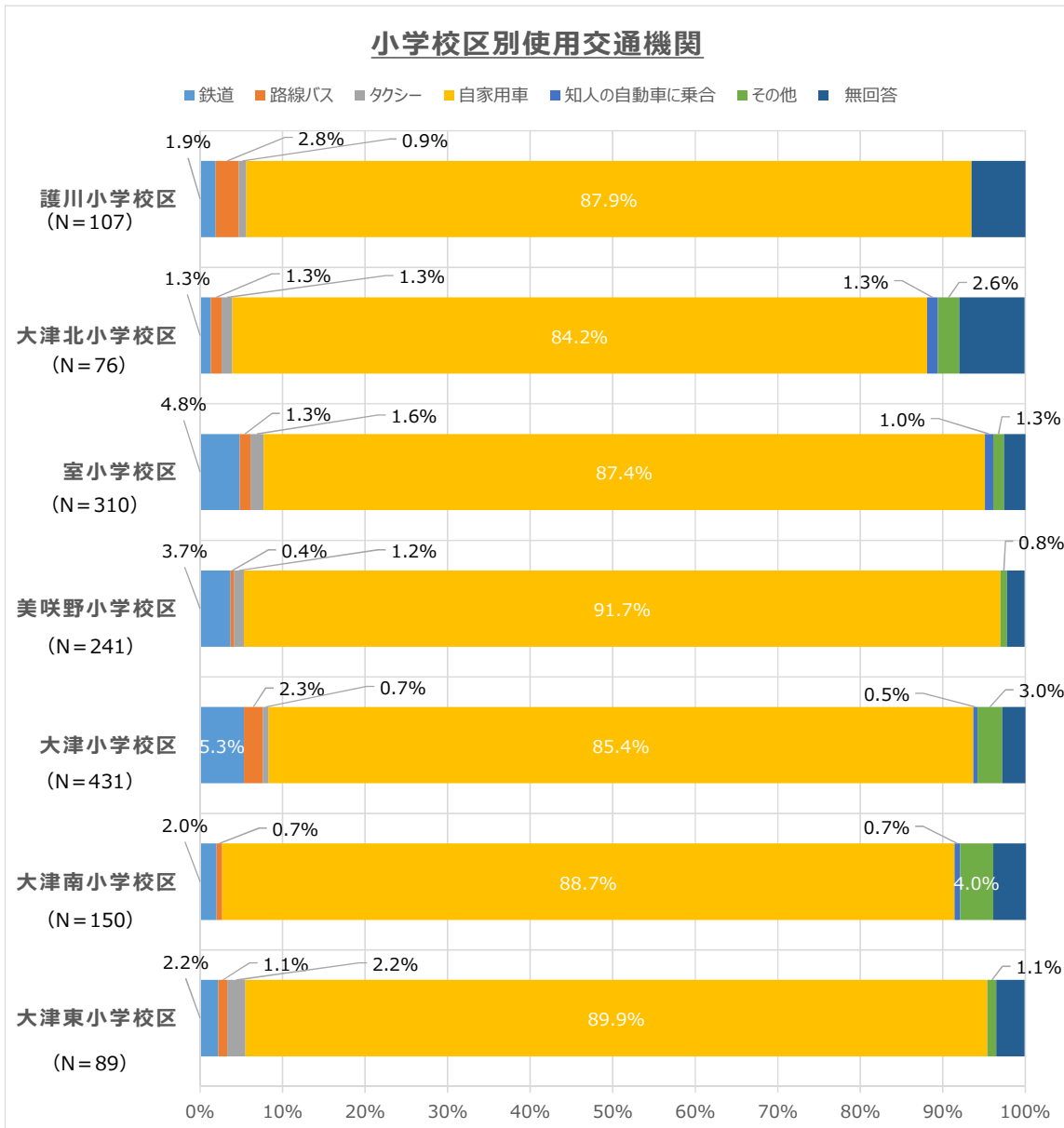
7-8 小学校区別人とのかかわり（70代）

・「隣近所の人との付き合いは大切にしたい」という回答が最も多い。



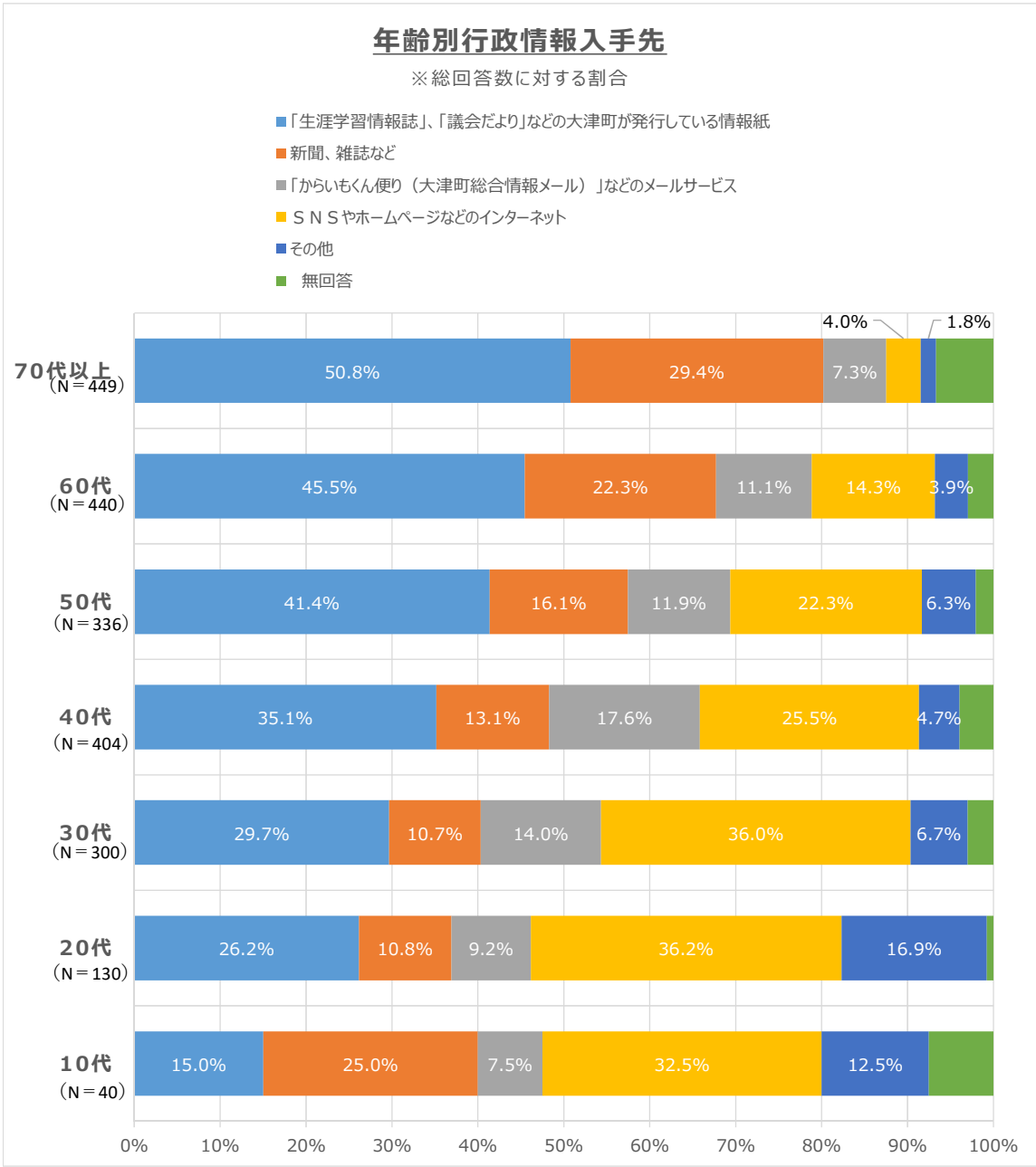
8 小学校区別使用交通機関

「自家用車」の使用がどの小学校区でも最も高く、中でも美咲野小学校区の比率が高い。「鉄道」は大津小学校区、「路線バス」は護川小学校区が他の小学校区に比べて使用率が高くなっている。



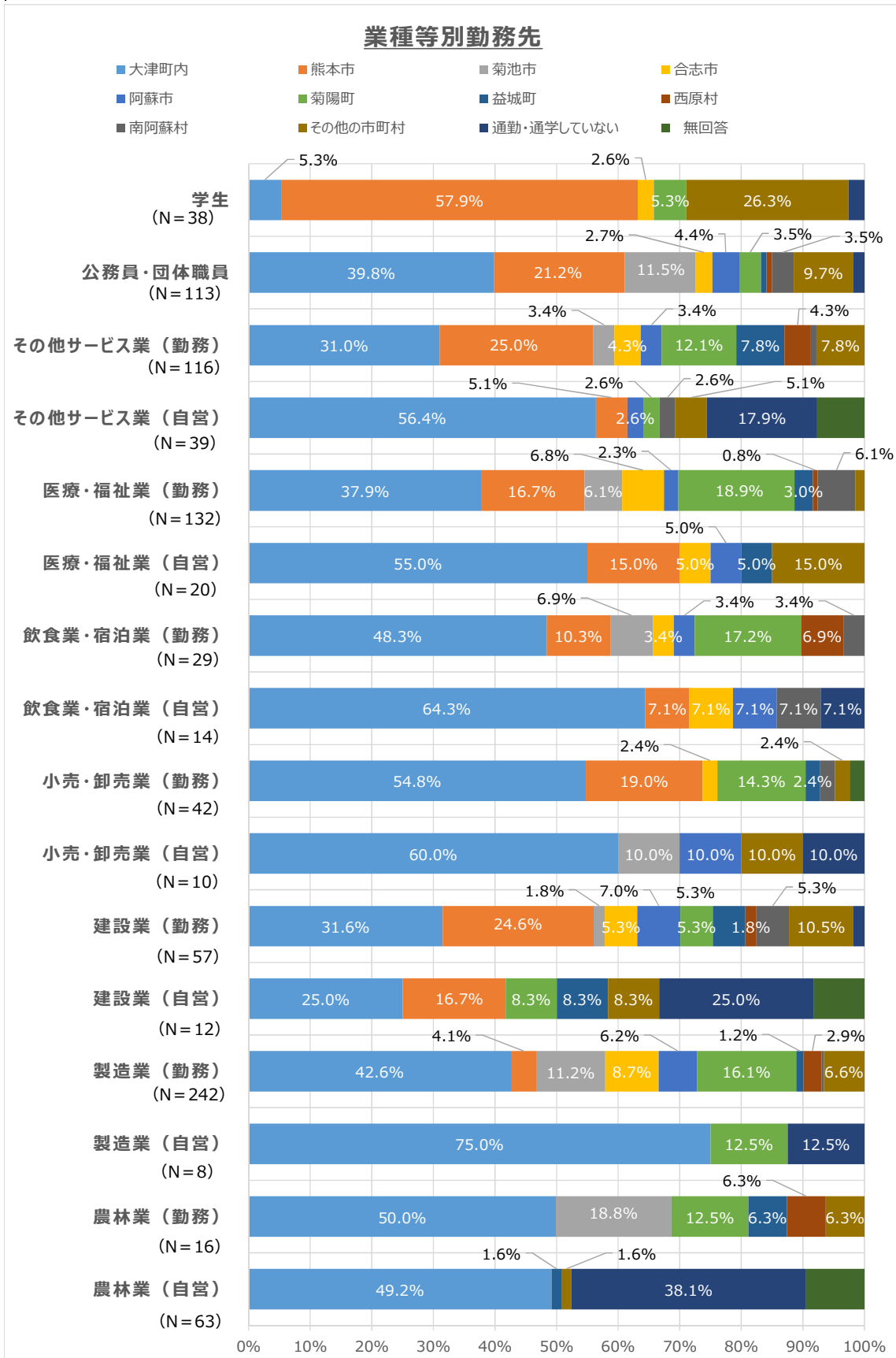
9 年齢別行政情報入手先（総回答数に対する割合）

30代以下は「SNSやホームページなどのインターネット」が多く、40代以上は「大津町が発行している情報誌」が多い。また、「からいもくん便り（大津町総合情報メール）」などのメールサービスはあまり利用されていない。



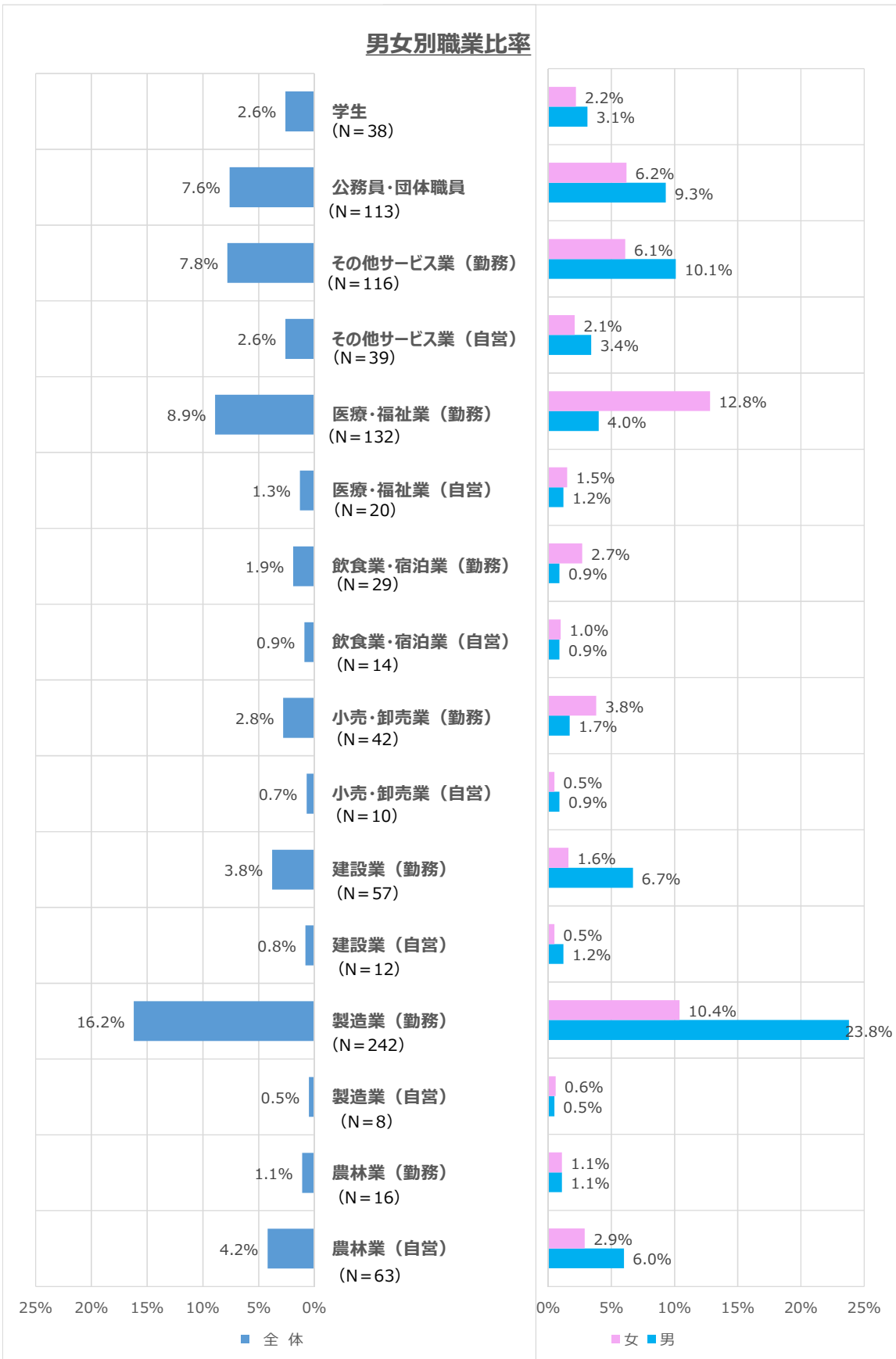
10 業種等別勤務先

勤務先が大津町と回答した割合の高い業種は、食業・宿泊業（自営）、小売・卸売業（自営）、製造業（自営）であり、全体の60%以上となっている。学生については、全体の約58%が熊本市へ通学しており、次いでその他市町村となっている。
 建設業と農林業（ともに自営）では益城町、医療・福祉業と飲食業・宿泊業（ともに勤務）では菊陽町、製造業と農林業（ともに勤務）では菊池市の回答が多い結果となっている。



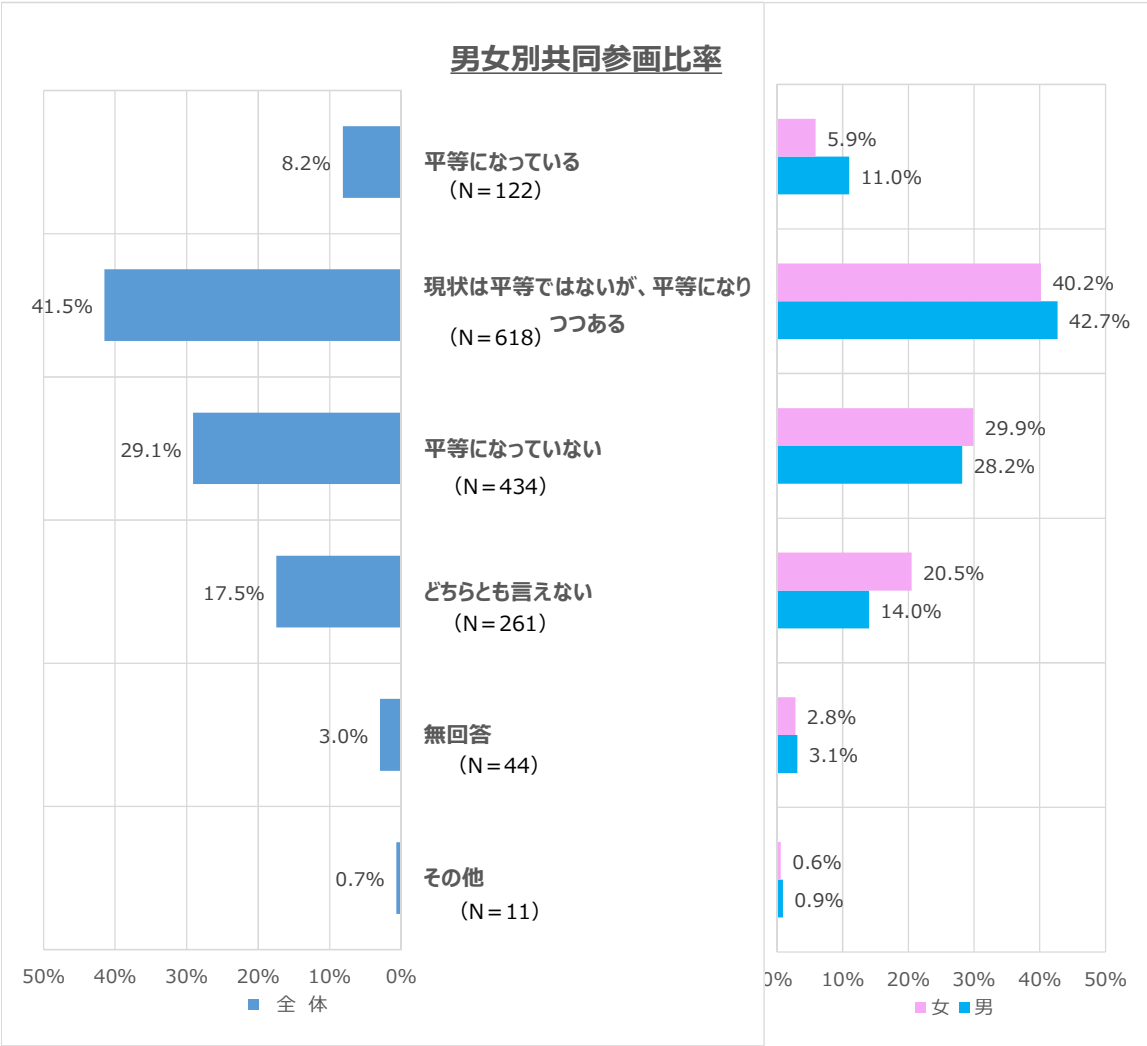
11 男女別職業比率

・ 男性比率が高いのは「製造業（勤務）」、女性比率が高いのは「医療・福祉業（勤務）」となっている。

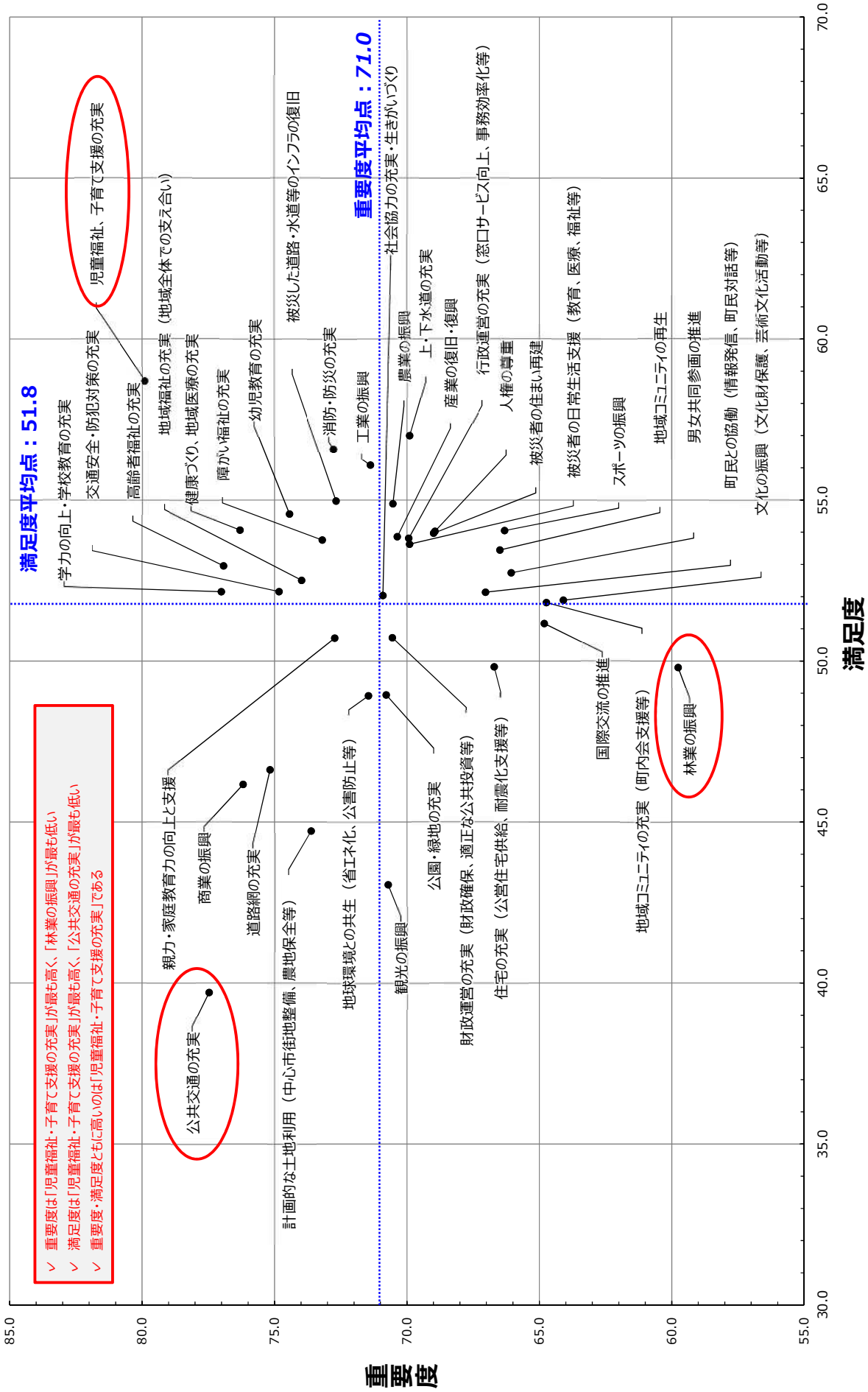


12 男女別共同参画比率

・「平等になっている」と回答したのが男性が多い一方、「平等になっていない」と回答したのは女性が多い。

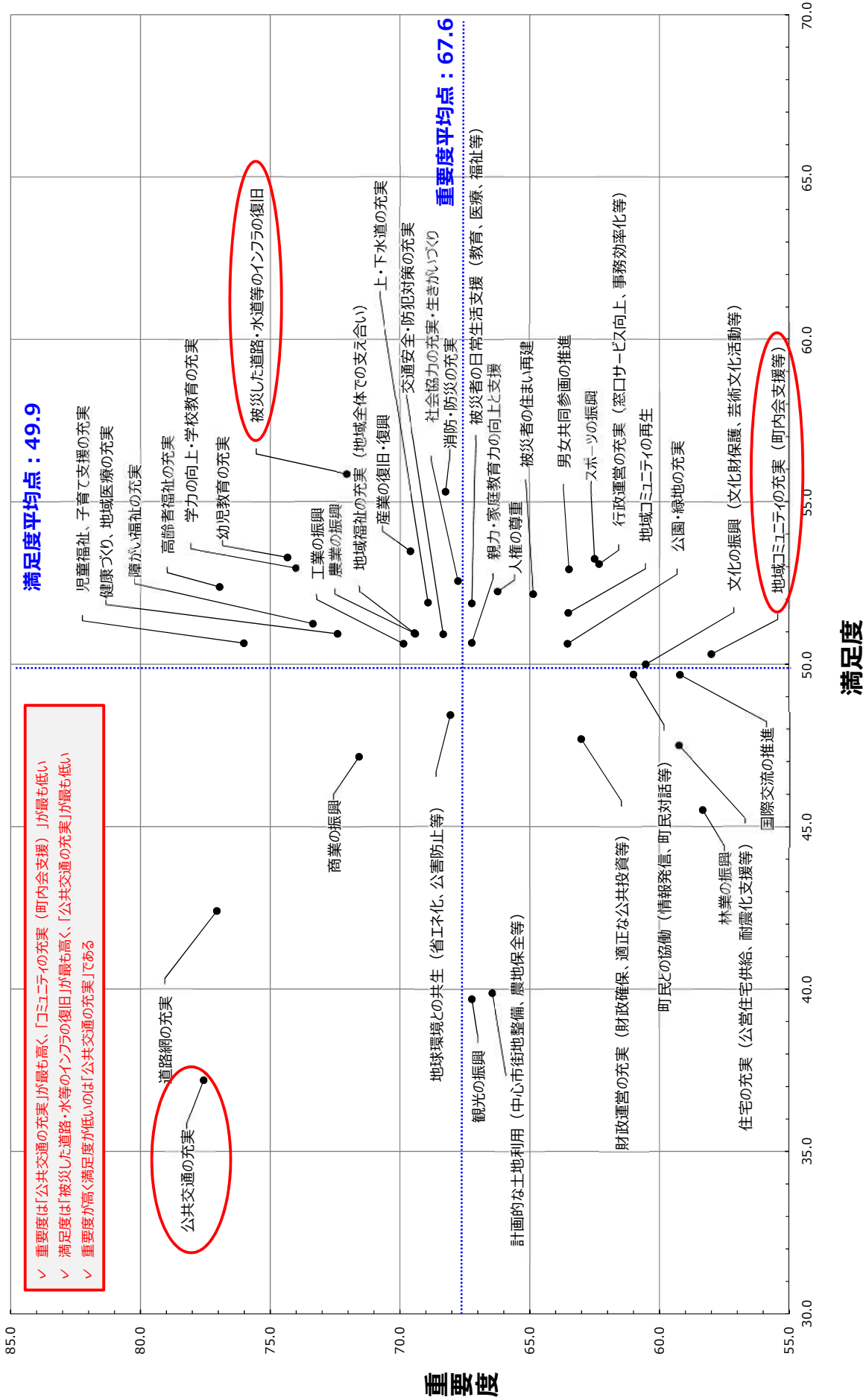


満足度・重要度プロット図 (全体)

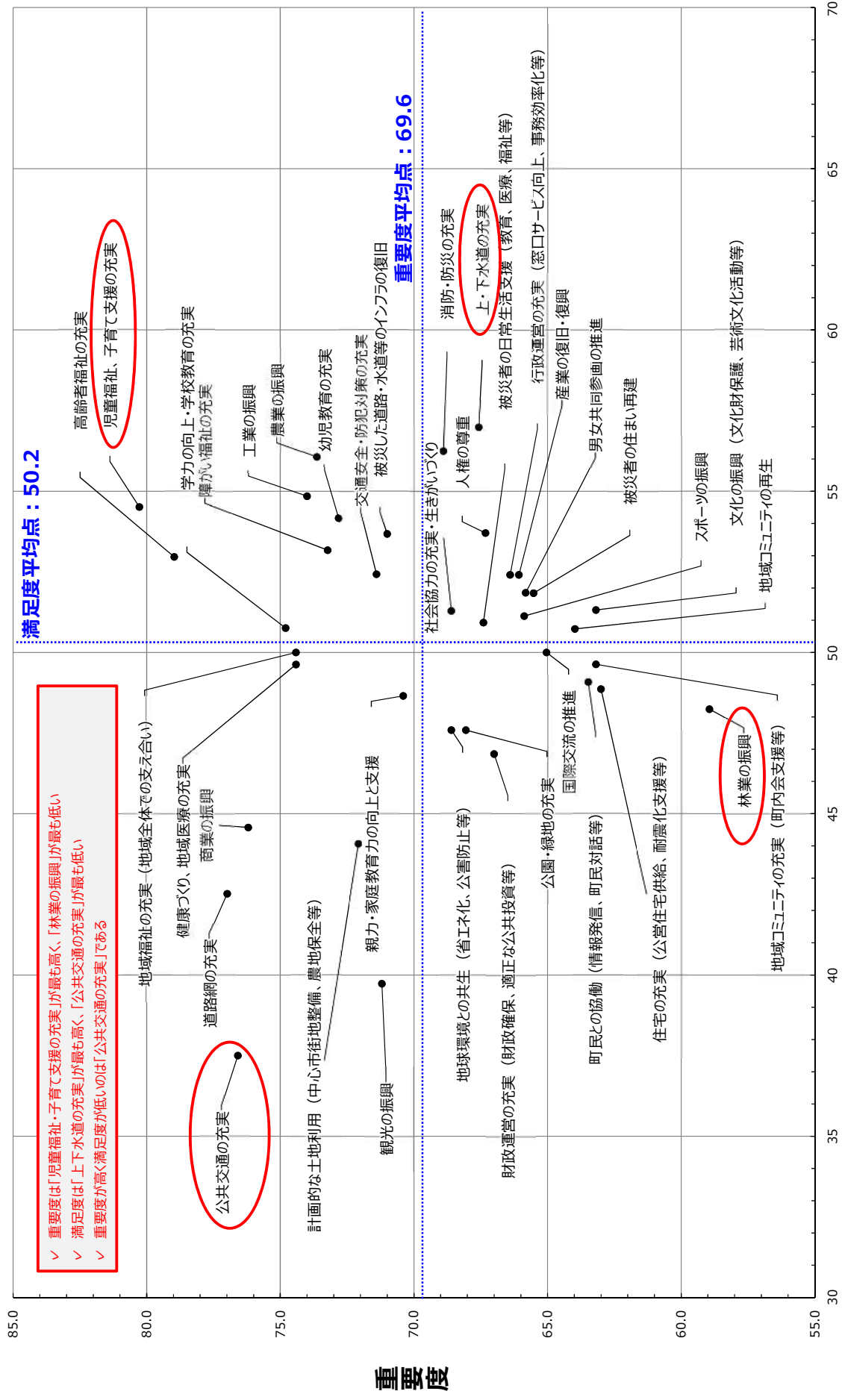


- ✓ 重要度は「児童福祉・子育て支援の充実」が最も高く、「林業の振興」が最も低い
- ✓ 満足度は「児童福祉・子育て支援の充実」が最も高く、「公共交通の充実」が最も低い
- ✓ 重要度・満足度ともに高いのは「児童福祉・子育て支援の充実」である

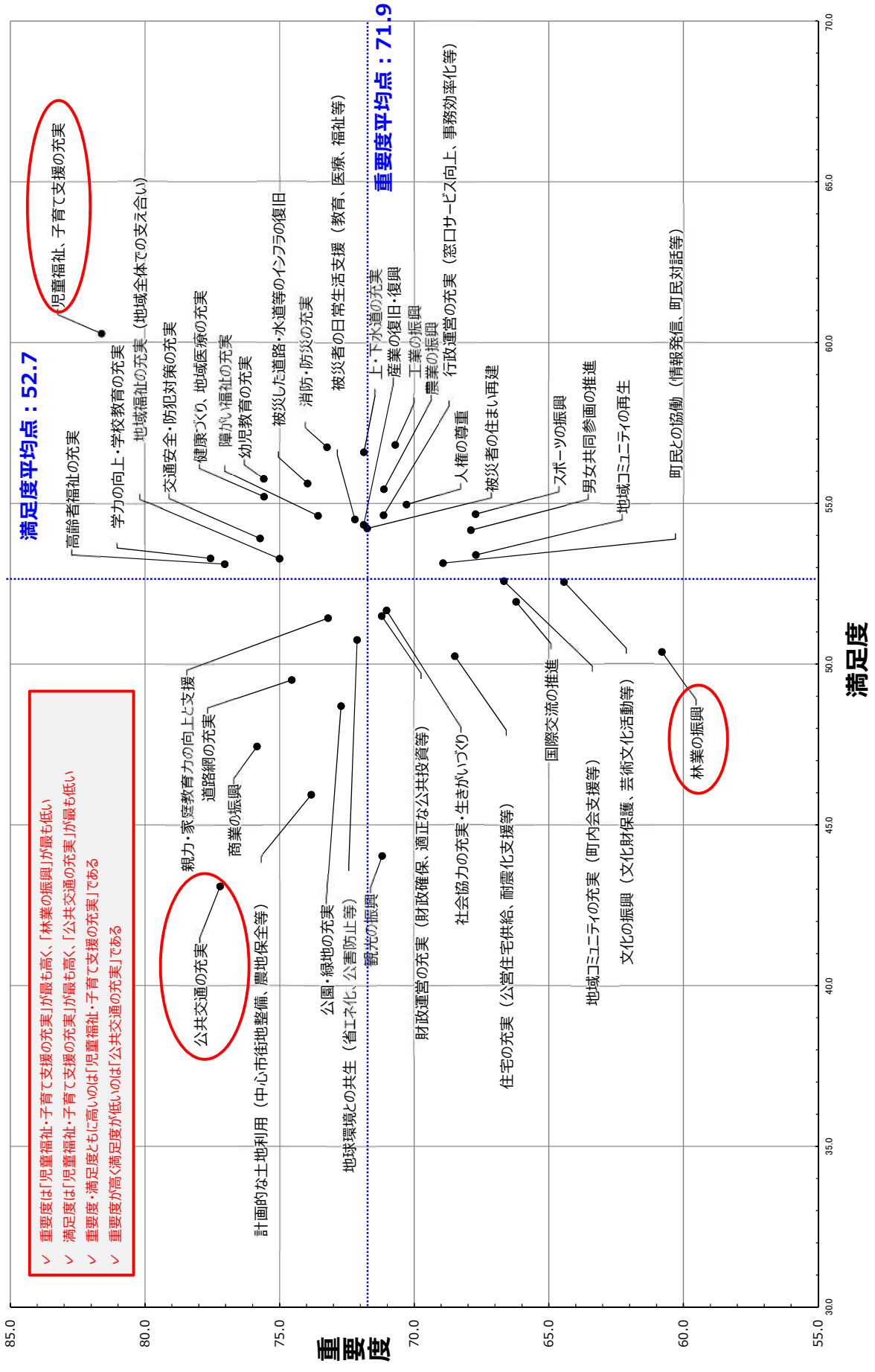
満足度・重要度プロット図 (大津東小学校区)



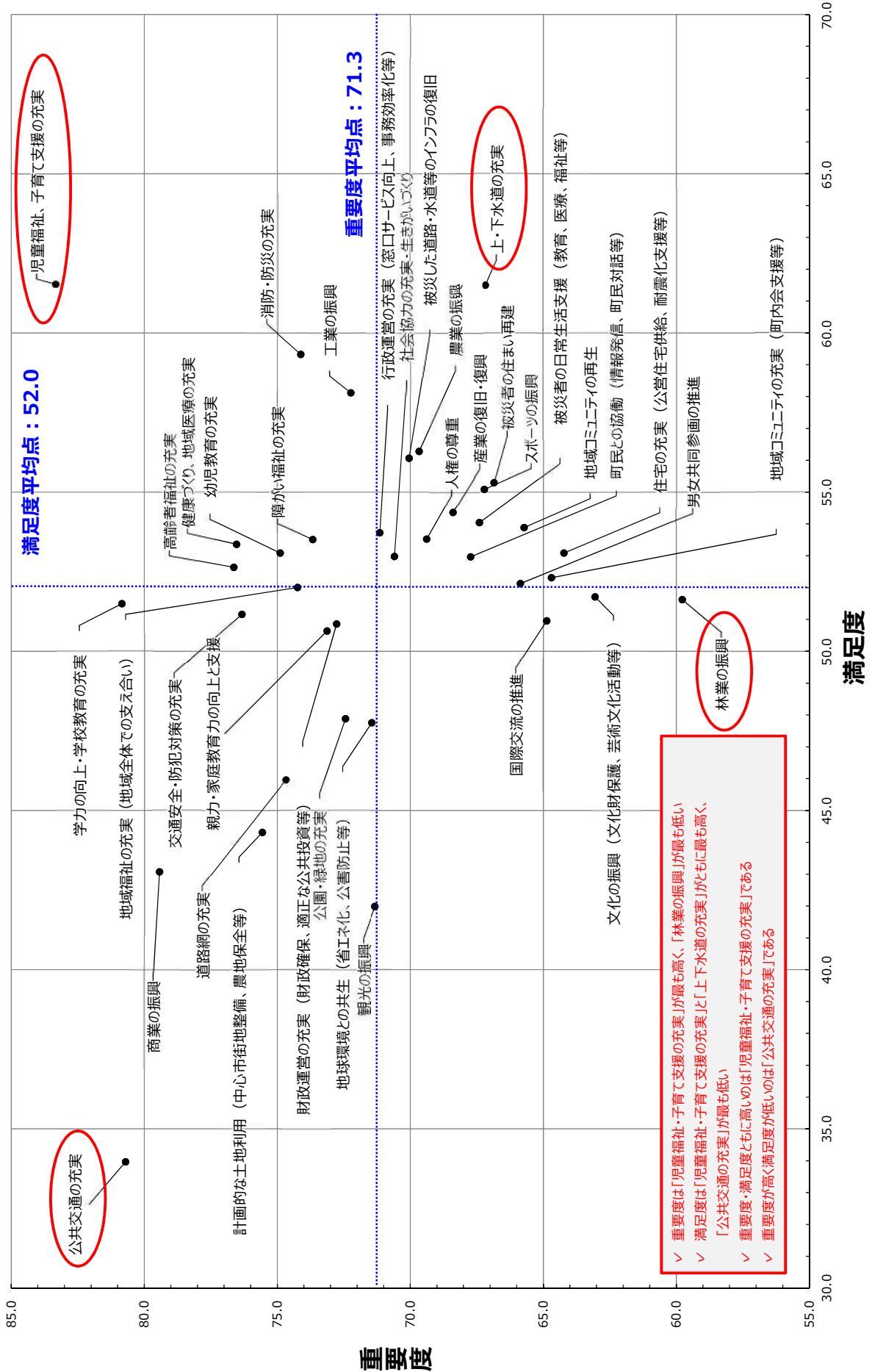
満足度・重要度プロット図 (大津南小学校区)



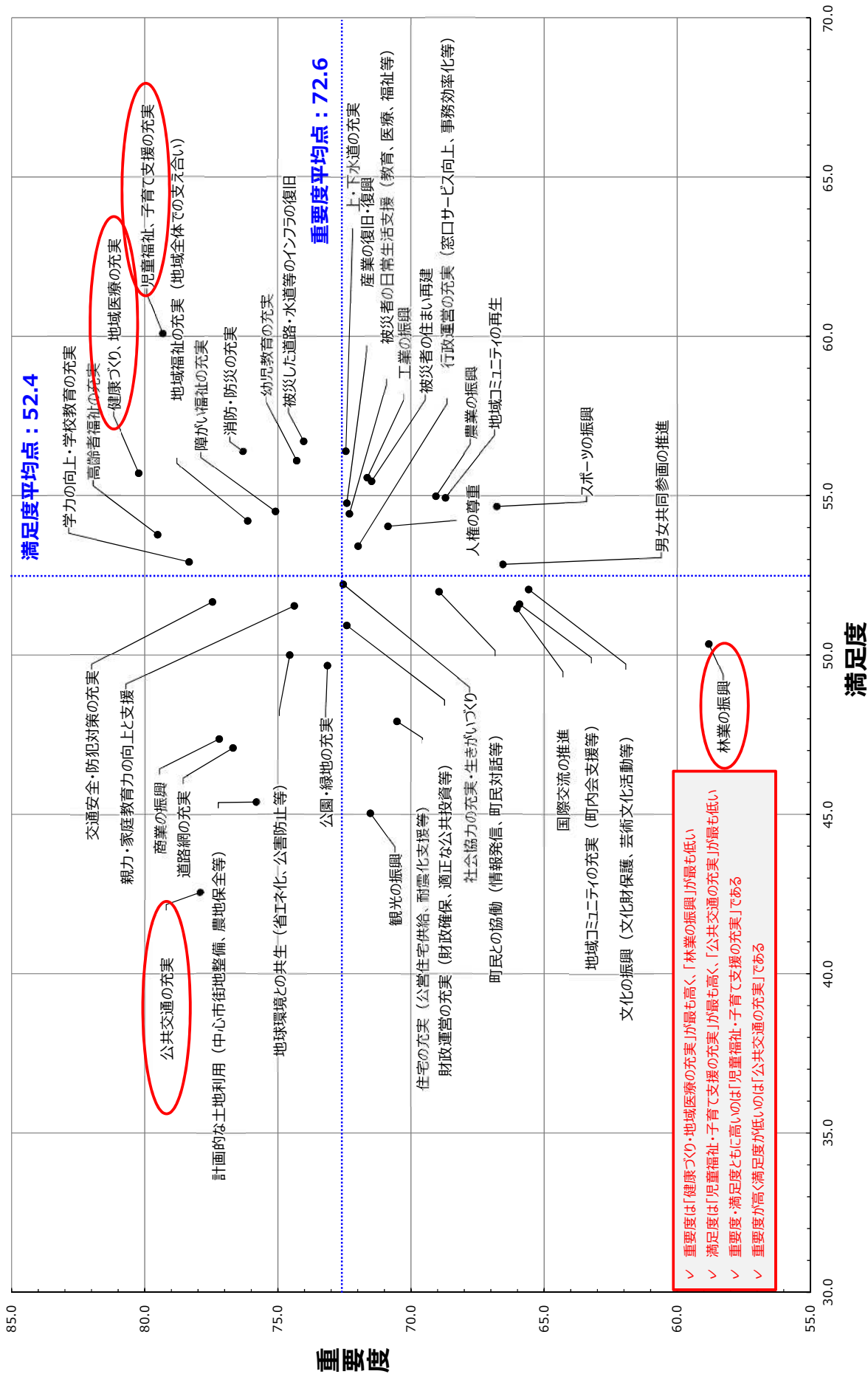
満足度・重要度プロット図(大津小学校区)



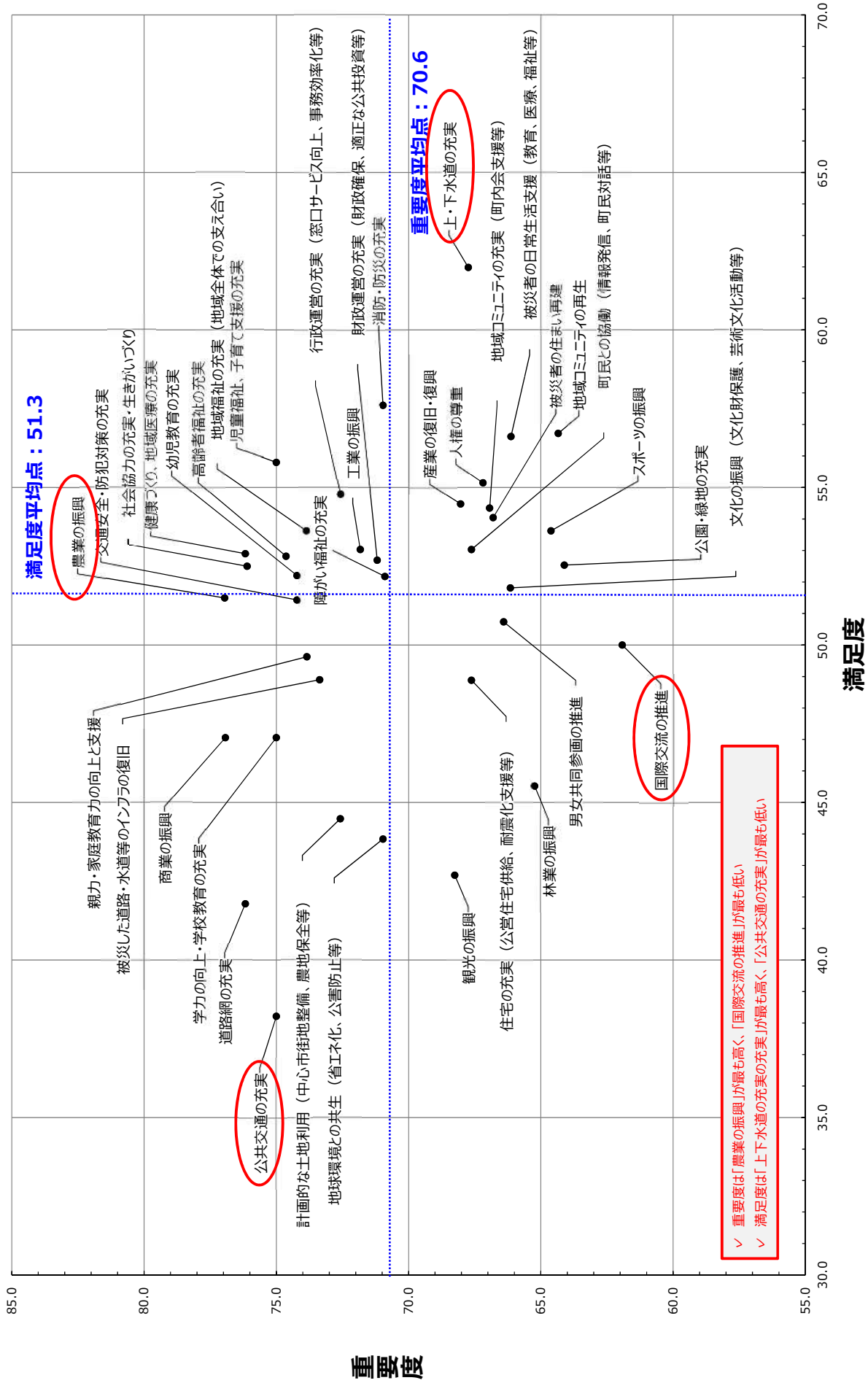
満足度・重要度プロット図 (美咲野小学校区)



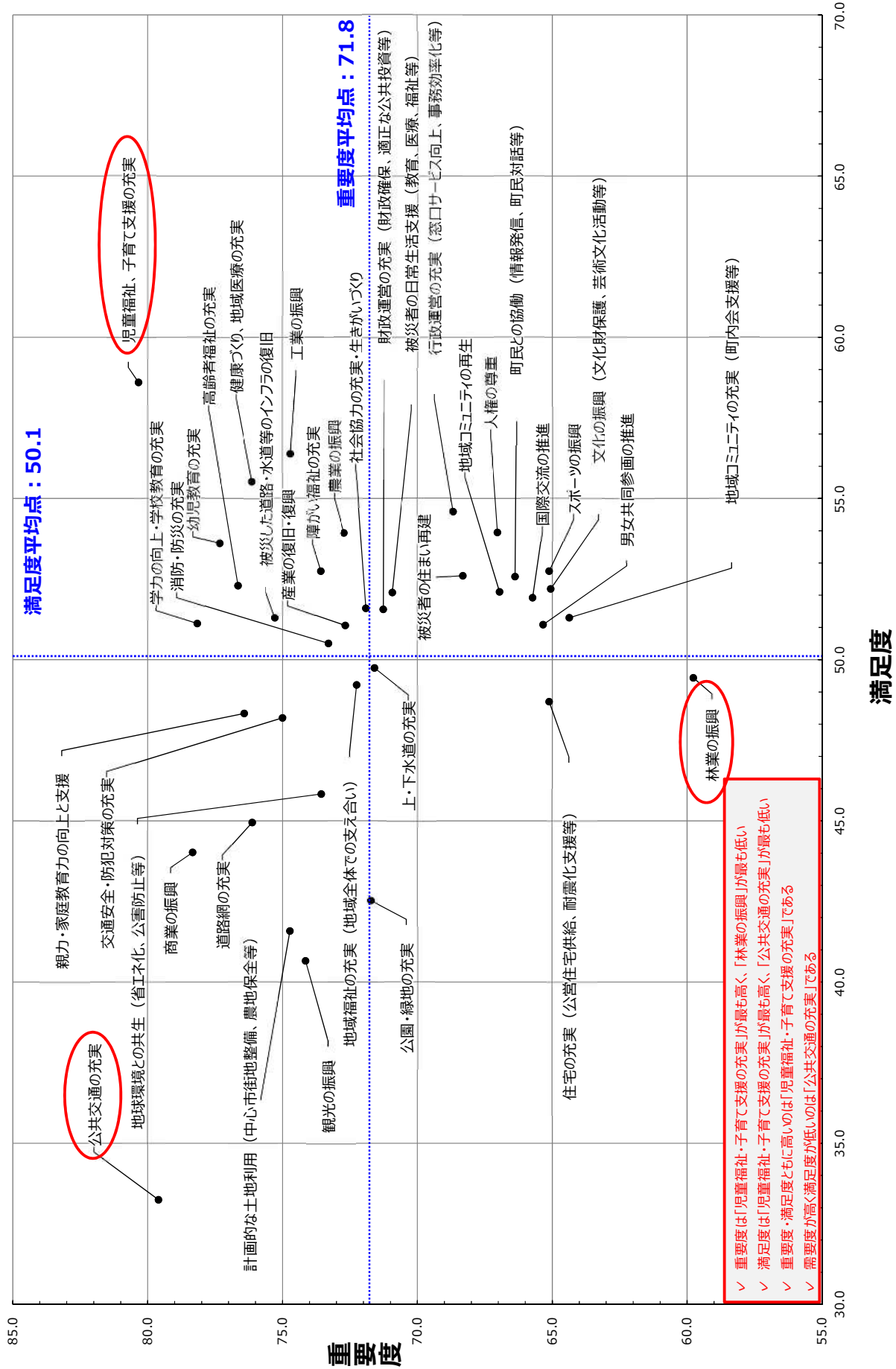
満足度・重要度プロット図 (室小学校区)



満足度・重要度プロット図 (大津北小学校区)



満足度・重要度プロット図 (護川小学校区)



- ✓ 重要度は「児童福祉・子育て支援の充実」が最も高く、「林業の振興」が最も低い
- ✓ 満足度は「児童福祉・子育て支援の充実」が最も高く、「公共交通の充実」が最も低い
- ✓ 重要度・満足度ともに高いのは「児童福祉・子育て支援の充実」である
- ✓ 重要度が高く満足度が低いのは「公共交通の充実」である

【全体】満足度・重要度の推移

施策（H29～R3）	満足度					重要度				
	H29	H30	R1	R2	R3	H29	H30	R1	R2	R3
農業の振興	54.8	53.0	53.8	55.4	54.9	73.0	71.4	70.7	70.9	70.5
林業の振興	50.1	49.9	49.4	49.6	49.8	64.1	62.5	59.2	59.1	59.8
商業の振興	48.4	48.7	45.7	47.6	46.2	74.6	73.1	74.6	74.2	76.2
工業の振興	55.1	56.4	57.2	57.5	56.1	71.1	70.3	70.7	70.3	71.4
観光の振興	45.2	45.0	42.9	43.2	43.1	71.1	71.8	72.1	69.8	70.7
障がい福祉の充実	56.3	56.5	52.4	54.1	53.8	74.3	74.7	74.1	72.4	73.2
高齢者福祉の充実	54.8	55.3	51.7	53.5	53.0	80.3	81.9	78.1	77.2	76.9
児童福祉、子育て支援の充実	59.3	61.3	57.9	58.8	58.7	80.6	82.0	78.8	78.6	79.9
地域福祉の充実（地域全体での支え合い）	55.4	55.5	52.6	53.3	52.5	75.6	75.8	74.4	72.6	74.0
健康づくり、地域医療の充実	57.0	57.8	55.5	55.8	54.1	79.2	78.8	76.4	75.5	76.3
幼児教育の充実	55.8	56.0	54.6	54.9	54.6	78.4	77.6	72.8	74.8	74.4
学力の向上・学校教育の充実	53.0	53.9	52.2	52.4	52.2	79.7	79.7	74.7	77.1	77.0
親力・家庭教育力の向上と支援	51.6	52.1	51.1	50.8	50.7	74.8	75.0	70.8	72.2	72.7
社会協力の充実・生きがいづくり	52.4	53.4	52.2	52.3	52.0	72.8	73.4	68.7	70.1	70.9
文化の振興（文化財保護、芸術文化活動等）	52.9	54.3	51.7	52.3	51.9	66.3	65.0	62.9	62.4	64.1
スポーツの振興	55.5	57.7	55.9	55.6	54.1	67.1	67.3	65.2	64.7	66.3
人権の尊重	55.2	55.5	54.0	54.6	54.0	69.8	71.0	66.5	67.3	68.9
男女共同参画の推進	53.6	54.0	52.4	53.1	52.7	67.0	66.7	62.9	64.5	66.1
国際交流の推進	52.5	52.9	51.9	51.6	51.2	65.6	65.9	64.4	63.3	64.8
計画的な土地利用（中心市街地整備、農地保全等）	46.8	45.6	44.5	46.0	44.7	74.2	73.7	72.6	72.6	73.6
地球環境との共生（省エネ化、公害防止等）	51.3	50.5	49.8	49.2	48.9	73.2	72.4	70.5	70.9	71.5
道路網の充実	48.5	46.8	44.9	47.3	46.6	77.0	77.3	75.0	73.9	75.2
公共交通の充実	41.4	40.2	37.0	41.5	39.7	80.1	80.8	79.9	76.9	77.5
公園・緑地の充実	53.9	53.3	49.7	52.7	48.9	70.8	70.2	68.3	68.2	70.8
住宅の充実（公営住宅供給、耐震化支援等）	49.5	49.7	49.1	51.4	49.8	72.7	70.7	67.2	66.0	66.7
上・下水道の充実	59.2	60.2	56.6	58.1	57.0	74.6	74.7	71.0	69.5	69.9
消防・防災の充実	58.3	59.2	55.7	56.7	56.6	76.7	75.9	70.3	71.5	72.8
交通安全・防犯対策の充実	54.7	54.7	52.0	54.5	52.2	80.1	78.0	73.6	73.0	74.8
行政運営の充実（窓口サービス向上、事務効率化等）	54.4	54.3	53.1	53.5	53.8	72.3	72.1	68.6	68.1	69.9
財政運営の充実（財政確保、適正な公共投資等）	51.9	50.4	49.9	51.1	50.7	72.4	71.8	68.2	67.9	70.6
町民との協働（情報発信、町民対話等）	51.7	52.2	50.6	51.4	52.1	69.2	69.5	64.5	65.9	67.0
地域コミュニティの充実（町内会支援等）	52.7	53.5	50.5	52.2	51.8	67.4	67.1	64.3	64.0	64.7
被災者の住まい再建	49.4	51.8	52.3	54.0	54.0	78.6	75.2	69.7	69.7	69.0
被災者の日常生活支援（教育、医療、福祉等）	52.5	52.3	52.8	53.2	53.6	77.4	73.9	68.3	69.8	69.9
被災した道路・水道等のインフラの復旧	52.7	54.5	53.4	54.6	55.0	81.2	78.5	71.7	71.9	72.7
産業の復旧・復興	52.4	54.0	53.1	53.7	53.9	76.7	73.9	68.3	69.2	70.4
地域コミュニティの再生	53.0	54.1	52.6	52.8	53.4	71.8	70.0	65.2	64.8	66.5

【大津東小学校区】満足度・重要度の推移

施策（H29～R3）	満足度					重要度				
	H29	H30	R1	R2	R3	H29	H30	R1	R2	R3
農業の振興	53.1	50.0	56.4	55.5	51.0	75.0	73.2	68.9	75.5	69.4
林業の振興	45.1	50.4	47.6	47.7	45.5	63.8	65.8	58.5	61.5	58.3
商業の振興	44.6	49.6	43.2	51.8	47.2	75.0	70.2	69.8	70.7	71.6
工業の振興	51.3	54.7	56.1	56.5	50.6	73.9	72.5	73.2	70.2	69.9
観光の振興	42.9	46.4	43.3	44.7	39.7	70.3	71.0	70.1	69.0	67.2
障がい福祉の充実	54.9	56.5	50.0	54.9	51.3	73.5	74.2	74.4	72.6	73.4
高齢者福祉の充実	52.5	54.3	51.2	56.6	52.4	82.5	81.2	76.2	78.7	76.9
児童福祉、子育て支援の充実	58.8	57.5	52.4	54.1	50.6	80.2	79.3	76.8	75.5	76.0
地域福祉の充実（地域全体での支え合い）	55.4	54.3	51.7	53.8	50.9	78.8	75.4	72.0	71.7	69.4
健康づくり、地域医療の充実	57.1	57.6	54.8	56.0	50.9	80.9	80.1	76.8	72.2	72.4
幼児教育の充実	56.8	54.3	49.4	54.2	53.3	79.4	78.4	72.0	70.1	74.3
学力の向上・学校教育の充実	52.1	51.4	53.0	51.4	53.0	80.8	80.1	75.0	76.9	74.0
親力・家庭教育力の向上と支援	54.3	53.2	50.6	49.5	50.7	75.0	73.9	70.7	72.6	67.2
社会協力の充実・生きがいつくり	51.3	51.4	50.6	51.3	52.6	76.0	73.9	64.5	68.9	67.8
文化の振興（文化財保護、芸術文化活動等）	50.8	53.9	53.7	53.6	50.0	67.5	64.3	60.4	62.5	60.5
スポーツの振興	53.9	56.7	57.9	56.7	53.2	68.4	67.0	61.0	60.8	62.5
人権の尊重	52.1	54.9	56.7	56.1	52.2	69.0	68.8	63.1	66.0	66.2
男女共同参画の推進	52.5	53.5	55.5	53.6	52.9	70.0	68.3	61.6	63.7	63.5
国際交流の推進	50.4	51.1	54.3	50.5	49.7	64.5	64.0	61.0	61.5	59.2
計画的な土地利用（中心市街地整備、農地保全等）	43.1	44.4	44.0	43.9	39.9	71.5	73.2	73.2	71.7	66.4
地球環境との共生（省エネ化、公害防止等）	48.7	51.7	51.2	46.3	48.4	72.4	71.4	72.6	72.5	68.1
道路網の充実	39.2	41.9	41.1	47.0	42.4	80.0	77.6	83.9	72.1	77.1
公共交通の充実	31.8	43.2	36.7	41.9	37.2	84.3	77.7	83.5	77.8	77.6
公園・緑地の充実	50.9	54.2	47.0	54.0	50.6	69.7	67.6	68.3	64.0	63.5
住宅の充実（公営住宅供給、耐震化支援等）	44.9	48.9	50.0	50.0	47.5	72.1	70.3	66.1	64.7	59.2
上・下水道の充実	51.3	56.5	51.7	54.7	51.9	77.9	73.2	75.0	74.1	68.9
消防・防災の充実	51.3	59.9	56.4	55.8	55.3	77.0	75.4	68.6	71.2	68.2
交通安全・防犯対策の充実	52.1	52.8	52.3	55.2	50.9	79.4	76.1	76.2	71.2	68.3
行政運営の充実（窓口サービス向上、事務効率化等）	53.3	53.9	53.5	54.0	53.1	75.0	69.1	71.5	66.7	62.3
財政運営の充実（財政確保、適正な公共投資等）	50.8	52.9	46.4	51.3	47.7	75.0	72.7	68.5	68.8	63.0
町民との協働（情報発信、町民対話等）	48.7	55.6	48.8	52.6	49.7	68.1	69.9	64.0	68.9	61.0
地域コミュニティの充実（町内会支援等）	51.3	54.9	51.1	52.6	50.3	67.5	67.8	67.0	64.2	58.0
被災者の住まい再建	40.3	49.3	53.5	51.8	52.2	83.5	72.8	70.9	72.6	64.9
被災者の日常生活支援（教育、医療、福祉等）	49.6	51.1	52.8	51.8	51.9	79.4	72.1	67.0	72.2	67.2
被災した道路・水道等のインフラの復旧	43.0	54.6	58.1	51.3	55.9	85.8	77.1	74.4	74.1	72.0
産業の復旧・復興	51.3	54.3	52.4	51.3	53.5	77.0	70.8	66.1	70.3	69.6
地域コミュニティの再生	51.7	52.4	52.8	53.1	51.6	73.0	69.6	64.8	63.9	63.5

【大津南小学校区】満足度・重要度の推移

施策（H29～R3）	満足度					重要度				
	H29	H30	R1	R2	R3	H29	H30	R1	R2	R3
農業の振興	53.9	55.1	49.7	56.1	56.1	72.8	75.0	69.9	72.3	73.6
林業の振興	48.4	47.6	49.7	49.5	48.2	63.6	62.2	60.8	56.9	58.9
商業の振興	48.7	47.8	45.7	48.4	44.6	73.6	71.2	71.3	72.5	76.2
工業の振興	54.6	55.9	57.2	57.3	54.8	69.4	69.0	68.5	68.2	74.0
観光の振興	43.6	45.8	39.0	44.9	39.7	72.5	69.8	72.1	67.3	71.2
障がい福祉の充実	58.1	56.4	52.0	53.6	53.2	73.5	71.1	77.2	71.4	73.2
高齢者福祉の充実	55.9	58.3	51.9	53.6	53.0	80.3	77.7	77.5	76.4	79.0
児童福祉、子育て支援の充実	60.3	61.9	53.4	59.5	54.5	79.4	80.8	78.4	73.1	80.3
地域福祉の充実（地域全体での支え合い）	58.6	60.7	51.3	56.1	50.0	72.9	73.4	75.0	69.8	74.4
健康づくり、地域医療の充実	59.2	61.2	53.9	57.7	49.6	78.9	75.5	80.1	70.3	74.4
幼児教育の充実	54.5	57.1	51.6	56.6	54.2	77.9	74.5	71.3	70.9	72.8
学力の向上・学校教育の充実	52.6	55.9	51.9	55.9	50.8	77.4	78.0	72.5	74.1	74.8
親力・家庭教育力の向上と支援	52.4	54.9	48.7	53.4	48.7	75.0	71.0	69.4	70.1	70.4
社会協力の充実・生きがいつくり	53.3	54.3	52.6	55.3	51.3	73.0	72.0	68.4	69.4	68.6
文化の振興（文化財保護、芸術文化活動等）	54.0	55.2	48.1	54.7	51.3	64.5	64.7	64.4	61.8	63.2
スポーツの振興	58.6	57.2	53.8	57.2	51.1	65.1	64.8	65.4	66.2	65.9
人権の尊重	57.9	57.5	54.3	57.6	53.7	68.8	71.2	68.0	64.4	67.3
男女共同参画の推進	53.3	53.4	50.3	56.1	51.9	64.2	64.0	64.3	63.4	65.8
国際交流の推進	51.4	53.4	49.3	52.9	50.0	64.1	65.2	64.0	61.5	65.0
計画的な土地利用（中心市街地整備、農地保全等）	47.6	48.7	40.7	48.4	44.1	73.5	73.7	73.2	70.2	72.1
地球環境との共生（省エネ化、公害防止等）	50.2	51.5	46.7	51.6	47.6	72.1	74.2	72.1	67.9	68.6
道路網の充実	48.3	48.5	41.4	46.9	42.5	73.8	76.8	72.8	72.8	77.0
公共交通の充実	40.3	37.7	35.9	41.3	37.5	77.0	82.0	76.4	77.4	76.6
公園・緑地の充実	51.0	54.9	44.8	53.8	47.6	72.5	67.4	69.3	63.7	68.1
住宅の充実（公営住宅供給、耐震化支援等）	46.4	51.8	44.0	52.6	48.9	73.9	67.7	68.1	63.3	63.0
上・下水道の充実	58.7	66.0	58.8	60.9	57.0	72.7	70.9	69.6	66.4	67.6
消防・防災の充実	58.6	63.1	56.7	57.8	56.3	77.8	74.5	71.4	66.4	68.9
交通安全・防犯対策の充実	56.6	58.2	49.4	56.8	52.4	80.7	75.3	75.0	69.1	71.4
行政運営の充実（窓口サービス向上、事務効率化等）	54.8	53.3	52.3	55.3	52.4	69.3	71.1	71.4	67.4	66.4
財政運営の充実（財政確保、適正な公共投資等）	52.8	51.5	48.4	53.2	46.9	69.4	68.2	72.1	65.0	67.0
町民との協働（情報発信、町民対話等）	50.5	51.3	48.0	53.4	49.1	69.3	68.2	68.8	63.7	63.5
地域コミュニティの充実（町内会支援等）	52.6	53.2	48.4	53.5	49.6	65.9	65.7	67.9	64.5	63.2
被災者の住まい再建	47.1	52.8	45.8	56.6	51.8	80.5	75.5	75.4	67.9	65.5
被災者の日常生活支援（教育、医療、福祉等）	51.2	51.3	50.3	56.1	50.9	79.0	74.2	72.8	66.8	67.4
被災した道路・水道等のインフラの復旧	52.1	54.2	50.3	56.8	53.7	80.5	76.5	73.1	70.5	71.0
産業の復旧・復興	52.4	53.0	50.0	55.0	52.4	77.0	73.7	70.2	67.4	66.1
地域コミュニティの再生	52.1	55.8	49.7	54.5	50.7	71.3	70.9	68.7	64.4	64.0

【大津小学校区】満足度・重要度の推移

施策（H29～R3）	満足度					重要度				
	H29	H30	R1	R2	R3	H29	H30	R1	R2	R3
農業の振興	53.6	51.8	54.8	56.4	55.4	73.4	70.7	72.4	68.6	71.1
林業の振興	50.7	49.3	48.9	51.7	50.4	65.8	64.0	57.9	57.9	60.8
商業の振興	49.1	48.0	45.5	46.7	47.4	75.8	75.5	77.3	74.2	75.8
工業の振興	54.3	56.4	55.8	58.4	56.8	73.2	72.4	70.6	71.1	70.7
観光の振興	46.0	44.4	42.1	43.0	44.0	73.3	72.9	71.3	72.0	71.2
障がい福祉の充実	56.4	54.5	54.5	55.1	54.6	74.9	74.6	73.6	71.6	73.6
高齢者福祉の充実	56.4	54.6	54.8	52.6	53.1	79.1	82.8	76.9	77.8	77.0
児童福祉、子育て支援の充実	59.5	61.8	59.2	60.3	60.3	82.5	82.8	79.6	80.0	81.6
地域福祉の充実（地域全体での支え合い）	54.9	54.5	53.5	53.3	53.3	76.3	75.3	74.6	72.5	75.0
健康づくり、地域医療の充実	58.0	55.6	56.1	55.1	55.2	78.6	78.7	75.3	76.2	75.6
幼児教育の充実	55.5	56.4	55.6	56.9	55.8	78.6	80.2	75.1	77.0	75.6
学力の向上・学校教育の充実	53.5	53.6	53.3	53.9	53.3	80.7	82.0	76.3	78.7	77.6
親力・家庭教育力の向上と支援	51.9	50.3	50.7	51.1	51.4	75.0	76.3	70.9	72.7	73.2
社会協力の充実・生きがいつくり	53.2	52.4	53.1	53.1	51.7	73.2	73.5	68.7	70.9	71.0
文化の振興（文化財保護、芸術文化活動等）	53.4	54.9	53.0	53.2	52.6	65.9	64.4	63.1	62.2	64.4
スポーツの振興	56.1	58.5	57.6	56.6	54.7	67.4	68.0	64.8	64.8	67.7
人権の尊重	54.9	55.5	54.9	54.5	55.0	70.5	70.5	67.4	69.0	70.3
男女共同参画の推進	53.6	53.1	53.4	52.9	54.2	66.2	66.5	64.0	65.7	67.9
国際交流の推進	53.8	53.1	52.7	51.3	51.9	65.7	65.1	64.3	63.1	66.2
計画的な土地利用（中心市街地整備、農地保全等）	48.3	44.5	44.3	46.2	45.9	75.1	74.8	72.5	71.9	73.8
地球環境との共生（省エネ化、公害防止等）	52.2	49.9	50.5	49.8	50.8	73.3	72.6	70.4	69.9	72.1
道路網の充実	52.6	47.7	46.9	47.4	49.5	77.0	78.3	71.6	73.9	74.5
公共交通の充実	44.8	38.8	39.3	42.3	43.1	79.3	81.8	77.1	76.1	77.2
公園・緑地の充実	54.9	52.5	52.8	54.0	48.7	72.2	71.3	68.2	68.3	72.7
住宅の充実（公営住宅供給、耐震化支援等）	50.9	47.5	50.1	52.4	50.2	73.0	71.9	67.0	65.9	68.5
上・下水道の充実	59.8	58.3	57.9	58.0	56.6	75.1	78.6	70.6	68.7	71.9
消防・防災の充実	58.8	59.0	56.0	56.0	56.7	77.1	77.4	71.4	72.0	73.2
交通安全・防犯対策の充実	56.0	53.6	53.2	53.2	53.9	80.5	80.5	73.2	73.9	75.7
行政運営の充実（窓口サービス向上、事務効率化等）	55.6	53.9	53.0	51.8	54.6	75.0	73.3	67.9	66.8	71.1
財政運営の充実（財政確保、適正な公共投資等）	52.1	48.2	49.6	50.2	51.5	74.4	74.5	70.4	68.7	71.2
町民との協働（情報発信、町民対話等）	53.1	51.0	51.3	50.5	53.1	69.9	70.2	64.8	64.5	68.9
地域コミュニティの充実（町内会支援等）	52.8	52.8	51.9	52.8	52.6	68.1	67.1	64.2	62.9	66.7
被災者の住まい再建	49.7	49.7	52.3	54.1	54.2	76.8	76.5	67.4	69.1	71.7
被災者の日常生活支援（教育、医療、福祉等）	52.4	51.9	52.7	53.4	54.5	77.0	74.1	66.2	69.4	72.2
被災した道路・水道等のインフラの復旧	53.9	53.8	53.4	55.9	55.6	81.8	79.6	70.3	70.4	74.0
産業の復旧・復興	51.6	52.5	53.0	54.6	54.3	77.0	75.3	67.9	68.6	71.9
地域コミュニティの再生	52.2	53.0	53.0	53.5	53.4	71.1	68.9	64.4	64.5	67.7

【美咲野小学校区】満足度・重要度の推移

施策（H29～R3）	満足度					重要度				
	H29	H30	R1	R2	R3	H29	H30	R1	R2	R3
農業の振興	55.8	54.9	54.6	55.0	56.3	69.4	73.1	66.6	73.5	69.7
林業の振興	51.8	50.2	51.4	51.6	51.6	61.0	63.8	59.6	60.9	59.8
商業の振興	48.0	48.8	42.8	46.5	43.1	73.9	76.1	76.5	79.7	79.4
工業の振興	56.7	55.8	56.6	55.8	58.1	67.9	70.8	22.0	73.3	72.2
観光の振興	44.2	44.0	44.4	43.5	42.0	69.7	75.6	71.8	73.5	71.3
障がい福祉の充実	54.0	58.8	51.6	54.6	53.5	71.9	75.6	70.6	75.5	73.7
高齢者福祉の充実	52.4	55.3	47.2	55.0	52.6	80.8	82.2	78.8	77.6	76.6
児童福祉、子育て支援の充実	61.1	65.6	59.7	60.1	61.5	77.7	84.0	80.8	83.0	83.3
地域福祉の充実（地域全体での支え合い）	54.5	55.0	51.8	53.7	52.0	74.2	77.0	72.7	76.6	74.2
健康づくり、地域医療の充実	55.6	58.8	54.0	55.3	53.4	76.4	80.1	76.9	79.3	76.5
幼児教育の充実	55.6	55.4	53.9	53.9	53.1	78.9	79.9	70.8	78.4	74.9
学力の向上・学校教育の充実	53.0	52.4	51.4	51.0	51.5	81.9	82.9	76.3	80.7	80.8
親力・家庭教育力の向上と支援	50.2	54.2	50.0	50.7	50.6	75.4	77.7	71.4	76.6	73.1
社会協力の充実・生きがづくり	52.2	54.3	50.6	53.4	53.0	72.4	75.2	67.0	71.4	70.6
文化の振興（文化財保護、芸術文化活動等）	52.8	53.3	51.4	52.4	51.7	64.1	65.8	60.0	63.1	63.1
スポーツの振興	55.0	57.4	54.1	56.2	55.1	65.5	68.6	65.9	67.9	67.2
人権の尊重	55.5	54.3	51.6	56.3	53.5	68.0	73.8	64.6	69.8	69.4
男女共同参画の推進	52.5	54.7	51.4	54.7	52.1	64.8	67.1	60.0	65.0	65.9
国際交流の推進	51.9	53.7	51.4	53.4	51.0	64.5	65.9	63.6	66.7	64.9
計画的な土地利用（中心市街地整備、農地保全等）	48.2	44.7	45.3	45.3	44.3	73.7	73.3	73.7	72.6	75.6
地球環境との共生（省エネ化、公害防止等）	52.8	49.8	50.8	49.3	47.8	72.3	72.1	68.5	70.8	71.4
道路網の充実	48.8	46.2	45.6	48.5	46.0	77.2	75.8	75.6	71.9	74.7
公共交通の充実	40.3	34.3	31.9	37.9	34.0	81.2	80.9	84.3	77.4	80.7
公園・緑地の充実	59.1	52.4	48.3	52.6	47.9	68.3	69.6	66.5	70.1	72.4
住宅の充実（公営住宅供給、耐震化支援等）	55.1	50.8	50.0	53.9	53.1	67.8	68.8	64.4	65.5	64.2
上・下水道の充実	64.8	63.4	58.3	58.9	61.5	69.1	72.1	67.3	65.1	67.2
消防・防災の充実	59.1	57.1	54.3	59.1	59.3	72.6	74.4	68.6	70.7	74.1
交通安全・防犯対策の充実	55.1	55.0	49.8	55.5	51.2	77.6	75.6	71.4	72.9	76.3
行政運営の充実（窓口サービス向上、事務効率化等）	52.2	54.2	53.0	54.5	53.7	70.0	72.1	67.1	69.2	71.1
財政運営の充実（財政確保、適正な公共投資等）	51.2	50.2	50.6	51.2	50.9	71.5	70.0	65.1	68.6	72.8
町民との協働（情報発信、町民対話等）	52.4	51.4	50.6	54.1	53.0	67.8	69.2	62.7	66.8	67.7
地域コミュニティの充実（町内会支援等）	54.4	50.4	49.0	52.5	52.3	66.0	66.1	63.7	62.0	64.7
被災者の住まい再建	53.5	53.5	54.1	54.9	55.3	75.7	74.0	66.3	69.9	66.9
被災者の日常生活支援（教育、医療、福祉等）	53.5	54.8	54.1	53.9	54.0	73.7	73.3	66.3	71.7	67.4
被災した道路・水道等のインフラの復旧	54.6	58.0	54.1	53.1	56.1	78.7	79.1	69.6	73.8	70.0
産業の復旧・復興	52.8	55.8	54.1	52.9	54.4	75.0	75.4	65.7	70.8	68.4
地域コミュニティの再生	53.4	55.0	52.9	52.8	53.9	69.6	70.3	62.9	66.3	65.7

【室小学校区】満足度・重要度の推移

施策（H29～R3）	満足度					重要度				
	H29	H30	R1	R2	R3	H29	H30	R1	R2	R3
農業の振興	56.6	54.4	55.0	53.6	55.0	75.2	71.6	70.6	70.6	69.1
林業の振興	50.4	51.2	50.0	46.8	50.3	64.5	61.0	57.6	60.6	58.8
商業の振興	47.7	48.2	46.3	48.0	47.4	76.2	75.0	73.0	72.3	77.2
工業の振興	55.7	58.1	59.1	57.2	55.6	71.9	71.0	70.4	70.7	71.6
観光の振興	44.3	44.4	42.6	41.2	45.0	71.9	71.5	72.3	67.1	71.5
障がい福祉の充実	57.1	56.7	52.1	52.7	54.5	76.6	77.8	75.9	72.6	75.1
高齢者福祉の充実	55.5	55.5	51.4	52.0	53.8	81.5	85.2	78.5	76.4	79.5
児童福祉、子育て支援の充実	58.7	60.5	57.8	58.5	60.1	83.5	82.9	79.0	79.9	79.3
地域福祉の充実（地域全体での支え合い）	54.8	55.1	54.2	51.8	54.2	77.2	77.7	74.5	72.3	76.1
健康づくり、地域医療の充実	57.2	57.7	56.8	56.1	55.7	81.3	79.6	76.7	76.3	80.2
幼児教育の充実	56.5	56.5	55.2	53.8	56.1	80.5	77.8	74.3	73.7	74.3
学力の向上・学校教育の充実	52.9	55.3	51.3	51.4	52.9	81.1	78.8	75.7	75.1	78.3
親力・家庭教育力の向上と支援	50.8	51.9	51.8	50.6	51.5	77.0	75.1	71.6	71.0	74.4
社会協力の充実・生きがづくり	51.7	54.1	51.6	51.3	52.2	75.0	73.0	70.6	68.9	72.5
文化の振興（文化財保護、芸術文化活動等）	52.9	54.7	51.3	49.4	52.1	69.2	66.3	63.8	62.4	65.6
スポーツの振興	55.5	58.0	54.8	53.3	54.7	69.4	67.2	67.4	62.8	66.8
人権の尊重	54.7	56.0	53.8	52.2	54.0	71.7	71.4	67.4	67.9	70.9
男女共同参画の推進	53.6	54.7	53.0	51.0	52.8	69.2	68.1	63.3	64.8	66.5
国際交流の推進	51.6	53.3	52.0	50.5	51.5	67.7	68.7	64.5	63.9	66.0
計画的な土地利用（中心市街地整備、農地保全等）	43.7	46.4	45.8	44.1	45.4	75.3	75.6	72.4	74.9	75.8
地球環境との共生（省エネ化、公害防止等）	51.0	51.8	48.8	47.7	50.0	75.0	71.9	71.0	71.6	74.6
道路網の充実	47.5	50.8	45.3	46.2	47.1	78.6	76.4	73.9	74.1	76.7
公共交通の充実	42.3	47.3	39.5	42.8	42.5	82.8	79.3	78.2	74.9	77.9
公園・緑地の充実	53.2	54.6	49.7	49.2	49.7	73.0	71.2	69.5	69.4	73.1
住宅の充実（公営住宅供給、耐震化支援等）	47.4	51.1	48.0	49.0	47.9	75.1	70.4	70.0	66.8	70.5
上・下水道の充実	60.5	59.9	57.7	59.1	56.4	76.1	73.8	70.7	70.6	72.4
消防・防災の充実	58.9	59.2	55.5	57.4	56.4	77.6	76.0	71.1	72.6	76.3
交通安全・防犯対策の充実	54.1	55.5	52.1	55.1	51.7	82.9	78.3	74.8	73.9	77.5
行政運営の充実（窓口サービス向上、事務効率化等）	52.8	54.8	52.0	53.2	53.4	72.1	73.5	67.4	68.2	72.0
財政運営の充実（財政確保、適正な公共投資等）	50.4	51.3	50.2	51.1	50.9	72.8	73.0	66.2	67.6	72.4
町民との協働（情報発信、町民対話等）	50.1	52.9	50.6	49.4	52.0	69.3	71.0	62.5	66.4	68.9
地域コミュニティの充実（町内会支援等）	51.5	55.8	50.2	50.0	51.6	67.9	67.6	61.9	65.9	65.9
被災者の住まい再建	49.7	54.3	53.1	54.8	55.5	80.7	75.5	70.1	69.1	71.5
被災者の日常生活支援（教育、医療、福祉等）	52.4	53.2	52.3	53.6	54.4	79.6	74.5	70.4	69.1	72.3
被災した道路・水道等のインフラの復旧	53.6	55.3	52.8	54.4	56.7	83.1	79.1	72.9	71.2	74.0
産業の復旧・復興	52.4	55.6	53.6	53.3	54.8	80.0	75.4	70.7	69.0	72.4
地域コミュニティの再生	53.3	54.9	53.5	51.2	54.9	75.9	70.4	66.1	63.4	68.7

【大津北小学校区】満足度・重要度の推移

施策（H29～R3）	満足度					重要度				
	H29	H30	R1	R2	R3	H29	H30	R1	R2	R3
農業の振興	55.6	44.9	46.3	56.5	51.5	75.6	75.5	78.8	77.0	77.0
林業の振興	50.6	45.9	45.5	43.8	45.5	66.1	65.8	66.2	65.1	65.2
商業の振興	52.8	51.1	48.1	46.4	47.1	70.7	65.6	69.7	76.1	76.9
工業の振興	58.0	51.6	56.3	56.3	53.0	69.5	66.3	69.1	70.1	71.8
観光の振興	48.9	46.7	43.3	43.8	42.7	70.3	67.2	71.2	69.1	68.3
障がい福祉の充実	57.6	59.4	51.8	56.6	52.2	73.2	73.4	71.1	75.5	70.9
高齢者福祉の充実	57.8	56.1	48.8	59.7	52.8	83.7	83.5	80.8	82.3	74.6
児童福祉、子育て支援の充実	59.0	62.0	59.0	57.0	55.8	77.4	83.5	69.6	78.2	75.0
地域福祉の充実（地域全体での支え合い）	57.8	55.1	51.2	54.2	53.6	75.0	80.2	75.0	72.8	73.9
健康づくり、地域医療の充実	57.8	59.0	54.3	59.7	52.9	80.7	80.3	73.0	75.0	76.2
幼児教育の充実	58.7	54.2	57.5	57.3	52.2	80.1	74.5	63.2	78.7	74.2
学力の向上・学校教育の充実	55.7	55.6	54.3	56.3	47.1	80.9	77.1	67.3	78.2	75.0
親力・家庭教育力の向上と支援	51.7	51.6	54.9	53.1	49.6	73.7	73.4	65.4	70.2	73.8
社会協力の充実・生きがいづくり	51.7	56.4	53.0	52.7	52.5	71.2	75.0	67.9	69.4	76.1
文化の振興（文化財保護、芸術文化活動等）	50.5	50.5	53.1	54.8	51.8	67.9	66.7	63.8	60.6	66.2
スポーツの振興	50.5	56.4	55.0	54.7	53.6	64.4	69.9	63.8	66.3	64.6
人権の尊重	57.6	57.4	54.3	56.9	55.1	73.8	70.8	64.1	63.0	67.2
男女共同参画の推進	57.1	55.3	50.6	54.2	50.7	70.6	67.2	60.5	60.3	66.4
国際交流の推進	57.1	50.0	50.6	54.8	50.0	69.4	66.1	65.8	60.9	61.9
計画的な土地利用（中心市街地整備、農地保全等）	47.8	42.3	42.7	48.1	44.5	80.1	68.6	73.7	76.5	72.6
地球環境との共生（省エネ化、公害防止等）	52.7	46.4	48.8	48.0	43.8	78.2	74.0	66.9	76.1	71.0
道路網の充実	45.8	37.8	38.1	49.5	41.8	81.9	80.1	80.8	80.7	76.2
公共交通の充実	40.4	43.4	33.3	44.6	38.2	80.0	79.6	81.4	81.1	75.0
公園・緑地の充実	49.5	56.1	48.8	58.3	52.5	69.4	67.9	66.9	66.1	64.1
住宅の充実（公営住宅供給、耐震化支援等）	48.9	52.6	49.4	52.0	48.9	78.3	75.0	66.0	65.4	67.6
上・下水道の充実	63.5	64.8	53.0	62.7	62.0	79.4	77.6	72.3	70.3	67.7
消防・防災の充実	64.6	58.0	55.8	57.8	57.6	83.1	82.0	70.0	74.5	71.0
交通安全・防犯対策の充実	58.5	55.9	54.4	56.4	51.4	81.9	79.7	72.9	77.6	74.2
行政運営の充実（窓口サービス向上、事務効率化等）	59.2	54.3	53.0	56.6	54.8	76.2	69.7	66.7	71.3	72.6
財政運営の充実（財政確保、適正な公共投資等）	55.6	50.0	52.6	55.1	52.7	73.1	67.2	64.6	70.1	71.2
町民との協働（情報発信、町民対話等）	51.6	52.6	50.0	54.1	53.0	73.1	70.0	67.4	68.3	67.6
地域コミュニティの充実（町内会支援等）	57.1	52.1	50.6	57.8	54.3	70.0	68.9	66.7	69.8	66.9
被災者の住まい再建	50.0	49.5	50.0	55.0	54.0	85.0	78.6	74.4	74.5	66.8
被災者の日常生活支援（教育、医療、福祉等）	55.3	49.0	53.1	54.6	56.6	83.1	76.0	70.3	73.4	66.1
被災した道路・水道等のインフラの復旧	51.6	47.4	53.8	58.2	48.9	85.0	79.7	72.4	74.5	73.4
産業の復旧・復興	57.2	51.0	52.5	57.3	54.5	78.2	72.0	67.8	70.1	68.0
地域コミュニティの再生	56.0	50.0	53.1	55.5	56.7	72.5	74.5	68.2	67.7	64.3

【護川小学校区】満足度・重要度の推移

施策（H29～R3）	満足度					重要度				
	H29	H30	R1	R2	R3	H29	H30	R1	R2	R3
農業の振興	54.1	55.3	55.4	56.3	53.9	70.8	69.2	74.4	69.2	72.7
林業の振興	50.0	50.7	48.4	48.8	49.4	62.9	58.5	61.9	56.3	59.8
商業の振興	47.4	50.0	49.5	48.5	44.0	70.5	69.4	78.5	76.6	78.3
工業の振興	57.0	58.2	62.2	61.9	56.4	69.7	65.7	81.0	71.1	74.7
観光の振興	46.0	47.1	47.9	42.9	40.7	67.9	71.4	75.6	69.9	74.1
障がい福祉の充実	54.8	59.2	49.5	53.4	52.7	72.4	74.2	79.1	71.2	73.6
高齢者福祉の充実	50.7	56.6	53.0	54.1	52.3	77.9	79.6	82.1	77.5	76.6
児童福祉、子育て支援の充実	57.5	59.1	59.9	57.3	58.6	75.4	79.5	81.0	76.3	80.3
地域福祉の充実（地域全体での支え合い）	53.9	56.8	51.0	52.5	49.2	72.8	75.7	77.4	73.8	72.3
健康づくり、地域医療の充実	53.9	60.5	57.5	55.3	55.5	78.7	78.0	78.4	76.5	76.1
幼児教育の充実	54.9	56.2	58.0	53.2	53.6	72.2	76.1	76.7	72.8	77.3
学力の向上・学校教育の充実	49.6	51.7	50.0	49.4	51.1	73.4	78.4	74.4	76.9	78.2
親力・家庭教育力の向上と支援	50.7	49.0	53.7	48.8	48.3	69.5	76.5	73.8	71.9	76.4
社会協力の充実・生きがいつくり	51.1	50.7	54.7	49.7	51.6	68.5	73.9	72.7	71.8	71.9
文化の振興（文化財保護、芸術文化活動等）	52.5	53.5	53.3	53.0	52.2	66.3	63.8	64.6	64.1	65.1
スポーツの振興	53.6	55.8	58.2	54.4	52.7	67.1	68.5	65.5	66.0	65.1
人権の尊重	55.3	55.0	55.2	53.7	53.9	65.6	68.3	68.0	65.8	67.0
男女共同参画の推進	54.9	52.5	53.3	53.2	51.1	67.2	65.5	65.9	65.4	65.3
国際交流の推進	51.4	51.7	55.3	50.9	51.9	64.8	66.3	69.8	63.8	65.7
計画的な土地利用（中心市街地整備、農地保全等）	49.6	46.4	47.8	47.2	41.6	70.2	70.8	68.6	74.0	74.7
地球環境との共生（省エネ化、公害防止等）	50.7	50.0	50.5	49.1	45.8	70.6	71.7	71.0	74.7	73.6
道路網の充実	47.2	43.3	46.2	45.8	44.9	75.4	77.2	77.4	76.5	76.1
公共交通の充実	37.7	35.4	37.5	39.9	33.2	77.4	83.2	84.1	79.9	79.6
公園・緑地の充実	50.7	50.0	45.3	49.7	42.5	66.8	70.5	72.8	70.7	71.7
住宅の充実（公営住宅供給、耐震化支援等）	48.6	49.0	48.4	48.6	48.7	70.6	72.2	64.9	68.7	65.1
上・下水道の充実	48.6	55.7	47.1	51.4	49.7	77.8	76.8	77.7	77.4	71.6
消防・防災の充実	56.6	57.7	55.3	52.5	50.5	75.0	73.2	68.0	75.3	73.3
交通安全・防犯対策の充実	49.3	50.3	50.5	52.5	48.2	77.0	77.9	73.9	73.8	75.0
行政運営の充実（窓口サービス向上、事務効率化等）	56.3	55.3	57.1	53.7	54.6	67.3	69.1	72.1	71.0	68.7
財政運営の充実（財政確保、適正な公共投資等）	53.9	53.0	51.6	49.7	51.6	68.5	69.9	69.0	67.9	71.3
町民との協働（情報発信、町民対話等）	54.2	53.5	52.6	51.1	52.6	67.7	67.5	65.9	67.7	66.4
地域コミュニティの充実（町内会支援等）	52.4	56.0	51.0	50.8	51.3	68.3	70.5	64.0	65.7	64.4
被災者の住まい再建	52.5	53.0	52.6	50.6	52.6	75.8	71.1	70.9	72.0	68.3
被災者の日常生活支援（教育、医療、福祉等）	55.3	52.7	53.1	50.3	52.1	73.4	71.4	68.8	71.3	70.9
被災した道路・水道等のインフラの復旧	53.9	53.8	53.6	52.9	51.3	75.0	75.0	73.8	74.7	75.3
産業の復旧・復興	52.5	54.3	54.2	52.0	51.1	69.4	70.1	70.8	71.6	72.7
地域コミュニティの再生	56.3	55.5	51.1	52.0	52.1	69.1	70.5	67.0	66.8	67.0