

# 大津町まち・ひと・しごと創生総合戦略 「結婚・出産・子育て」に関する アンケート調査結果

回収結果

	配布 (枚)	回収 (枚)	回収率 (%)
合計	2,000	569	28.5

<目次>

(1)あなたご自身のことに関して(問1-問3)	P1
(2)大津町での現在の暮らしに関して(問4-問7)	P2
(3)結婚に関して(問8-問10)	P4
(4)子育てに関して(問9-問11)	P5
(5)自由意見(問12)	P8
(6)各種クロス集計	P9

## 1. 目的

大津町の「人口ビジョン」及び「総合戦略」を策定するにあたり、若い世代の結婚、出産、子育ての現状と課題を把握するため。

## 2. 対象者

町内在住の18歳～49歳の中から2,000人を無作為抽出

## 3. 回答方法

WEB回答

## 4. 調査期間

令和3年11月22日～令和3年12月6日

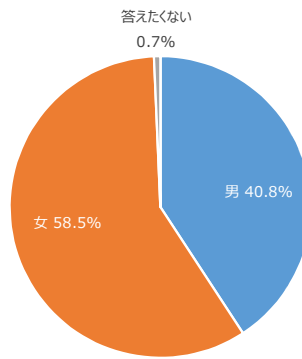
令和3年12月

大津町

(1)あなたご自身のことに関して

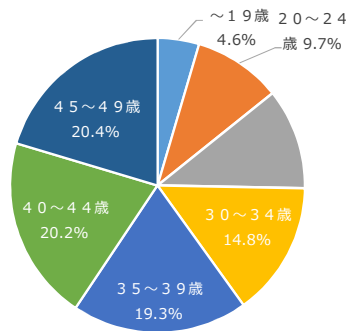
問1	あなたの性別を教えてください。【必須】
・「男性」が約40.8%、「女性」が約58.5%となっており女性の回答率が高い。	

選択項目	人数	構成比
男	232	40.8%
女	333	58.5%
答えたくない	4	0.7%
合計	569	100.0%



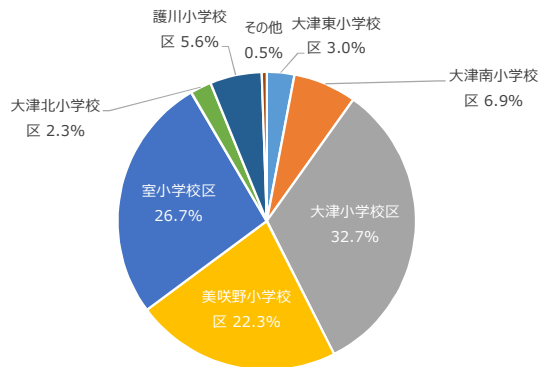
問2	あなたの年齢は次のうちどれですか。【必須】
・「45～49歳」が約20.4%と最も多く、次いで「40～44歳」が約20.2%となっている。	

選択項目	人数	構成比
～19歳	26	4.6%
20～24歳	55	9.7%
25～29歳	63	11.1%
30～34歳	84	14.8%
35～39歳	110	19.3%
40～44歳	115	20.2%
45～49歳	116	20.4%
合計	569	100.0%



問3	あなたのお住まいはどちら（小学校区）ですか。【必須】
・「大津小学校区」が約32.7%と最も多く、次いで「室小学校区」が約26.7%、「美咲野小学校区」が約22.3%となっている。	

選択項目	人数	構成比
大津東小学校区	17	3.0%
大津南小学校区	39	6.9%
大津小学校区	186	32.7%
美咲野小学校区	127	22.3%
室小学校区	152	26.7%
大津北小学校区	13	2.3%
護川小学校区	32	5.6%
その他	3	0.5%
合計	569	100.0%

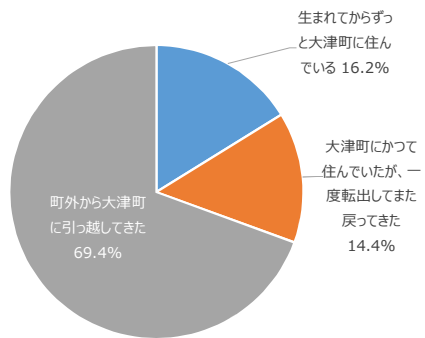


(2)大津町での現在の暮らしに関して

**問4 あなたの居住歴は次のうちどれですか。【必須】**

・「町外から大津町に引っ越してきた」が約7割と最も多くなっている。

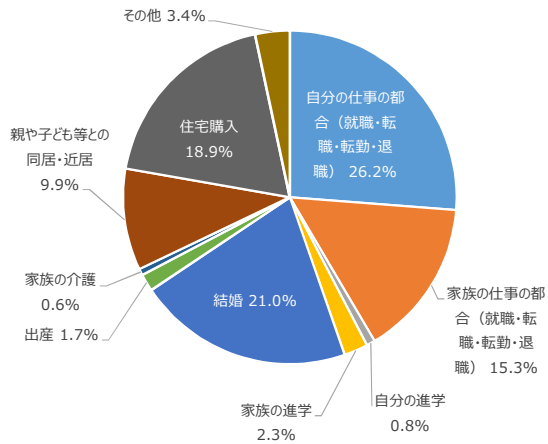
選択項目	人数	構成比
生まれてからずっと大津町に住んでいる	92	16.2%
大津町にかつて住んでいたが、一度転出してまた戻ってきた	82	14.4%
町外から大津町に引っ越してきた	395	69.4%
合計	569	100.0%



**問4 問4で「大津町にかつて住んでいたが、一度転出してまた戻ってきた」「町外から大津町に引っ越してきた」と(追加質問) 答えた方にお聞きします。あなたが大津町に住むようになった一番大きなきっかけは次のどれですか。**

・「自分の仕事の都合」が約26.2%と最も多く、次いで「結婚」が約21.0%、「住宅購入」が約18.9%となっている。

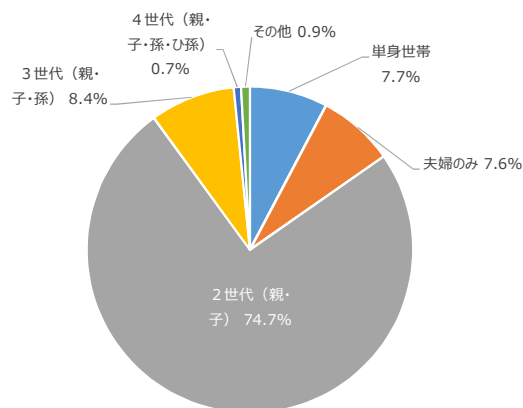
選択項目	人数	構成比
自分の仕事の都合(就職・転職・転勤・退職)	125	26.2%
家族の仕事の都合(就職・転職・転勤・退職)	73	15.3%
自分の進学	4	0.8%
家族の進学	11	2.3%
結婚	100	21.0%
出産	8	1.7%
家族の介護	3	0.6%
親や子ども等との同居・近居	47	9.9%
住宅購入	90	18.9%
その他	16	3.4%
合計	477	100.0%



**問5 あなたの世帯構成は、次のうちどれですか。【必須】**

・「2世代(親・子)」が約74.7%と最も多く、次いで「3世帯」が約8.4%、「単身世帯」が約7.7%となっている。

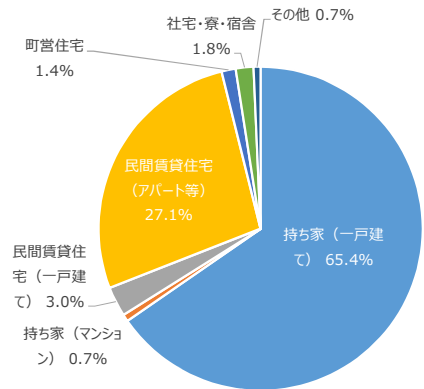
選択項目	人数	構成比
単身世帯	44	7.7%
夫婦のみ	43	7.6%
2世代(親・子)	425	74.7%
3世代(親・子・孫)	48	8.4%
4世代(親・子・孫・ひ孫)	4	0.7%
その他	5	0.9%
合計	569	100.0%



**問6 あなたの住まいの種類は、次のうちどれですか。 【必須】**

・「持ち家（一戸建て）」が約65.4%と最も多く、次いで「民間賃貸住宅（アパート等）」が約27.1%となっている。

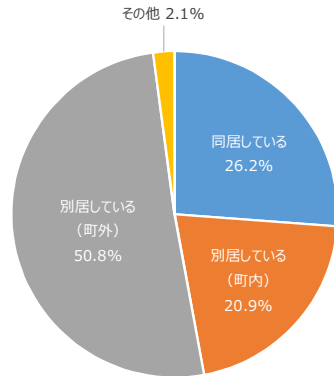
選択項目	人数	構成比
持ち家（一戸建て）	372	65.4%
持ち家（マンション）	4	0.7%
民間賃貸住宅（一戸建て）	17	3.0%
民間賃貸住宅（アパート等）	154	27.1%
町営住宅	8	1.4%
社宅・寮・宿舍	10	1.8%
その他	4	0.7%
合計	569	100.0%



**問7 あなたは、あなたのご両親又は配偶者のご両親と同居していますか。 【必須】**

・「別居している（町外）」が約50.8%と最も多く、次いで「同居している」が約26.2%となっている。

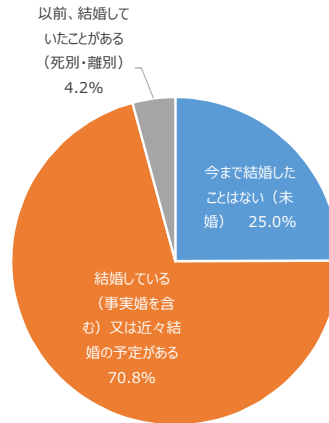
選択項目	人数	構成比
同居している	149	26.2%
別居している（町内）	119	20.9%
別居している（町外）	289	50.8%
その他	12	2.1%
合計	569	100.0%



(3)結婚に関して

問8	あなたは結婚していますか。【必須】
	「結婚している（事実婚を含む）又は近々結婚の予定がある」が約70.8%と最も多く、次いで「今まで結婚したことはない（未婚）」が約25.0%となっている。

選択項目	人数	構成比
今まで結婚したことはない（未婚）	142	25.0%
結婚している（事実婚を含む）又は近々結婚の予定がある	403	70.8%
以前、結婚していたことがある（死別・離別）	24	4.2%
合計	569	100.0%



問8 (追加質問)	問8で「今まで結婚したことはない（未婚）」「以前、結婚していたことがある（死別・離別）」と答えた方にお聞きします。現在、結婚していない理由は、次のうちどれですか。（主なものを3つに○）
	・「適当な相手にめぐり会わない」が約37.9%と最も多く、次いで「結婚するには年齢的に早い」が約28.0%となっている。

複数回答			
選択項目	人数	構成比	グラフ
適当な相手にめぐり会わない	61	37.9%	37.9%
結婚するには年齢的に早い	45	28.0%	28.0%
結婚するには年齢的に遅い	6	3.7%	3.7%
異性に会える機会（場）がない	32	19.9%	19.9%
安定した仕事についていない	13	8.1%	8.1%
経済的に余裕がない	27	16.8%	16.8%
今は、仕事（または学業）に専念したい	18	11.2%	11.2%
異性とうまくつきあえない	11	6.8%	6.8%
自由や気楽さを失いたくない	33	20.5%	20.5%
親の介護などにより、結婚する状況にない	1	0.6%	0.6%
子育てにより、結婚する状況にない	12	7.5%	7.5%
結婚する必要性を感じない	34	21.1%	21.1%
特になし	19	11.8%	11.8%
その他	7	4.3%	4.3%
無回答	5	3.1%	3.1%
合計	324	-	

※割合は回答件数／回答者数

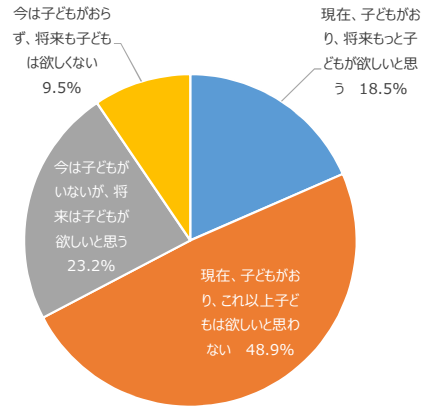
回答者数161人、無回答者数5人、のべ回答数319

(4)子育てに関して

**問9 あなたの子どもについての考えに近いものは、次のうちどれですか。【必須】**

「現在、子どもがおり、これ以上子どもは欲しいと思わない」が約48.9%と最も多く、次いで「今は子どもがいないが、将来は子どもが欲しいと思う」が約23.2%となっている。全体では「子どもは欲しいと思わない」が「子どもが欲しいと思う」を上回っている。

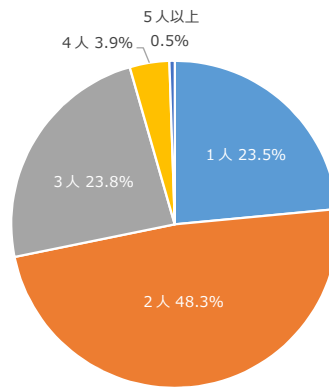
選択項目	人数	構成比
現在、子どもがおり、将来もっと子どもが欲しいと思う	105	18.5%
現在、子どもがおり、これ以上子どもは欲しいと思わない	278	48.9%
今は子どもがいないが、将来は子どもが欲しいと思う	132	23.2%
今は子どもがおらず、将来も子どもは欲しくない	54	9.5%
合計	569	100.0%



**問9 (追加質問①)** 問9で「現在、子どもがおり、将来もっと子どもが欲しいと思う」「現在、子どもがおり、これ以上子どもは欲しいと思わない」と答えた方にお聞きします。現在、あなたには何人の子どもがいますか。

・「2人」が約48.3%と最も多く、次いで「3人」が約23.8%、「1人」が23.5%となっている。

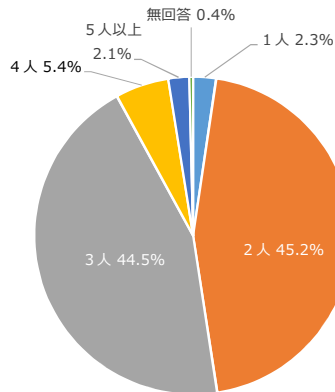
選択項目	人数	構成比
1人	90	23.5%
2人	185	48.3%
3人	91	23.8%
4人	15	3.9%
5人以上	2	0.5%
無回答	0	0.0%
合計	383	100.0%



**問9 (追加質問②)** 問9で「現在、子どもがおり、将来もっと子どもが欲しいと思う」「現在、子どもがおり、これ以上子どもは欲しいと思わない」「今は子どもがいないが、将来は子どもが欲しいと思う」と答えた方にお聞きします。あなたにとって「理想的」な子どもの人数は何人ですか。

・「2人」が約45.2%と最も多く、次いで「3人」が約44.5%、「4人」が5.4%となっている。

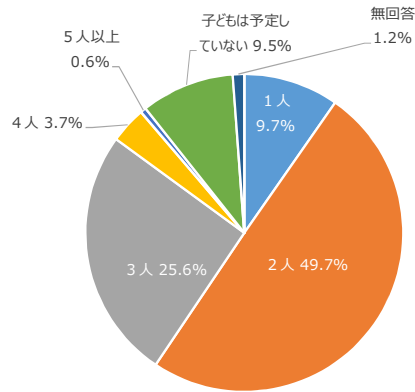
選択項目	人数	構成比
1人	12	2.3%
2人	233	45.2%
3人	229	44.5%
4人	28	5.4%
5人以上	11	2.1%
無回答	2	0.4%
合計	515	100.0%



**問9** 問9で「現在、子どもがおり、将来もっと子どもが欲しいと思う」「現在、子どもがおり、これ以上子どもは欲しいと思わない」「今は子どもがいないが、将来は子どもが欲しいと思う」と答えた方にお聞きします。あなたが、**（追加質問③）** 現実的に予定している子どもの人数は何人ですか。（現在のお子さんの人数と今後予定しているお子さんの人数の合計）

・「2人」が約49.7%と最も多く、次いで「3人」が約25.6%、「1人」が9.7%となっている。

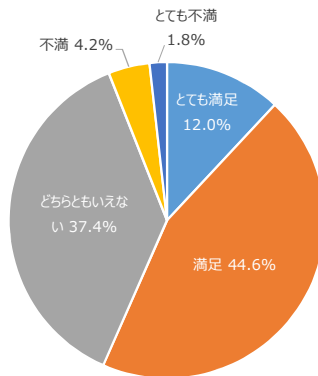
選択項目	人数	構成比
1人	50	9.7%
2人	256	49.7%
3人	132	25.6%
4人	19	3.7%
5人以上	3	0.6%
子どもは予定していない	49	9.5%
無回答	6	1.2%
合計	515	100.0%



**問10** 大津町の子育て環境に満足していますか。【必須】

「満足」が約44.6%と最も多く、次いで「どちらともいえない」が約37.4%となっている。「とても満足」と「満足」が半数以上を占めている。

選択項目	人数	構成比
とても満足	68	12.0%
満足	254	44.6%
どちらともいえない	213	37.4%
不満	24	4.2%
とても不満	10	1.8%
合計	569	100.0%



**問11 あなたが子育てについて問題であると思うことは次のうちどれですか。（主なもの3つまで選択してください）**

「子育てや教育（塾や習い事も含む）にお金がかかりすぎる」が約47.5%と最も多く、次いで「経済的に余裕がない」が約39.5%となっている。

複数回答

選択項目	人数	構成比	グラフ
経済的に余裕がない	225	39.5%	39.5%
子育てや教育（塾や習い事も含む）にお金がかかりすぎる	270	47.5%	47.5%
自分の昇進や仕事のパフォーマンスに差し支える	49	8.6%	8.6%
職場に産休・育児休業などの制度がない	21	3.7%	3.7%
産休・育児休業のほか、子どものための休暇を取得しにくい（周囲の理解も含む）	44	7.7%	7.7%
職場において仕事内容・勤務時間等への配慮がない	34	6.0%	6.0%
安定した仕事についていない	35	6.2%	6.2%
妊娠・出産・子育てに必要な病院が充実していない	47	8.3%	8.3%
保育所など子どもの預け先が少ない	55	9.7%	9.7%
子育て支援に関するサービスが十分でない	44	7.7%	7.7%
図書館や公園など子どもの遊びの環境が整っていない	65	11.4%	11.4%
子育て世帯への経済的支援が十分でない	89	15.6%	15.6%
配偶者の家事・子育てへの協力が期待できない	43	7.6%	7.6%
親の支援が期待できない	38	6.7%	6.7%
悩みを相談する相手がいない、相談機関が十分でない	22	3.9%	3.9%
家族の介護等の負担と重なる	24	4.2%	4.2%
特にない	107	18.8%	18.8%
その他	24	4.2%	4.2%
合計	1236	-	

※割合は回答件数／回答者数

回答者数569人、のべ回答数1236



(5)自由意見

問12 ご意見やご要望などありましたら自由にご記入下さい。	
子育て支援の充実について・・・39件	
(主な意見) ・高校生までの医療費無料はありがたい ・経済的支援が欲しい ・子育て支援センターのサービス拡充 など	
交通安全・防犯対策の充実について・・・20件	
(主な意見) ・子どもに安全な道路の整備（歩道、白線、陸橋など） ・不審者や交通事故への対策（パトロール、防犯カメラ、街灯など） ・交通ルールの順守の徹底 など	
健康づくり、地域医療の充実について・・・10件	
(主な意見) ・不妊治療への支援が欲しい ・総合病院、小児病院の誘致 など	
学校教育の充実について・・・18件	
(主な意見) ・学校施設の老朽化への対応 ・高校教育の充実 など	
公園・緑地の充実について・・・17件	
(主な意見) ・公園の数を増やしてほしい ・遊具、トイレの充実 ・小中学生以上の子どもが遊べる大規模な公園の充実 など	
公共交通の充実について・・・10件	
(主な意見) ・路線バス・スクールバスの充実 ・新駅設置を含めたJR路線の拡充 など	
住宅の充実について・・・2件	
(主な意見) ・賃貸マンションの充実 など	
障がい福祉の充実について・・・4件	
(主な意見) ・障がいに関する相談窓口やサークルなどの支援の充実 ・発達障がい理解ある町であって欲しい など	
商業の振興について・・・6件	
(主な意見) ・大型ショッピングモールなどの商業施設の誘致 ・本屋が欲しい など	
人権の尊重・男女共同参画の推進について・・・2件	
(主な意見) ・女性の社会進出の促進 など	
計画的な土地利用について・・・3件	
(主な意見) ・駅周辺の整備 ・駐車場の整備 など	
行政運営の充実について（窓口サービス、事務効率化等）・・・2件	
(主な意見) ・職員の窓口対応力の向上 ・土日、休日の手続き対応 など	
地域福祉の充実について・・・2件	
(主な意見) ・近所付き合いの充実 など	

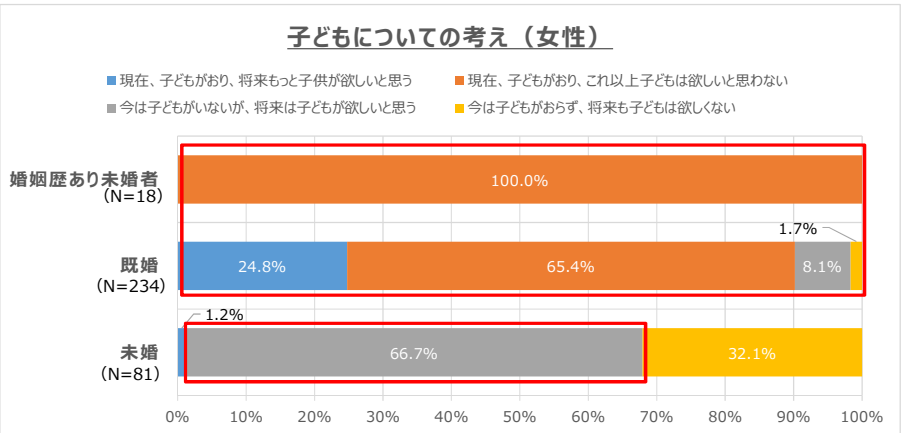
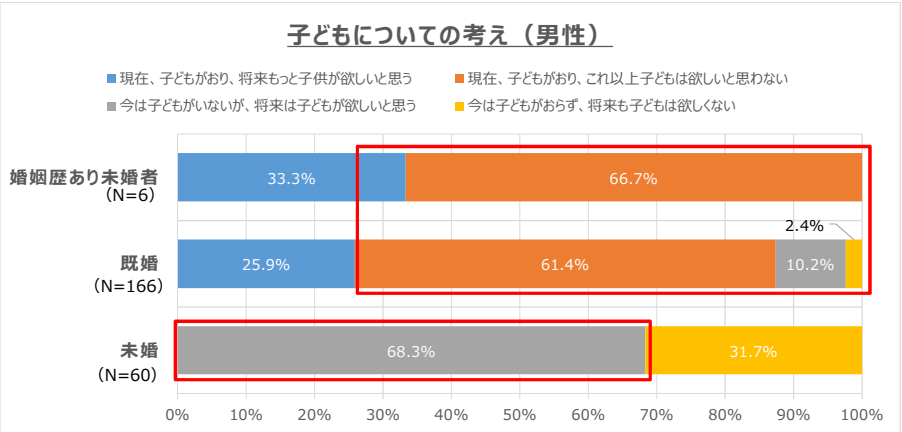
(6)各種クロス集計

1 男女未婚者別 結婚していない理由	
独身未婚者では男女共に「適当な相手にめぐり会わない」が1位、「結婚するには年齢的に早い」が2位となっている。 ・婚姻歴のある未婚者（男性）では複数の理由が見られるが、婚姻歴のある未婚者（女性）においては「子育てにより、結婚する状況にない」が1位となっており、シングルマザーの存在が見て取れる。	

■結婚していない理由		1位		2位		3位					
男性		1位		2位		3位					
独身未婚者	N=122	適当な相手にめぐり会わない	18.0%	結婚するには年齢的に早い	13.9%	経済的に余裕がない	13.1%	-			
婚姻歴のある未婚者	N=7	異性に出会える機会（場）がない	42.9%	適当な相手にめぐり会わない	14.3%	異性とうまくつきあえない	14.3%	自由や気楽さを失いたくない	14.3%	子育てにより、結婚する状況にない	14.3%
女性		1位		2位		3位					
独身未婚者	N=150	適当な相手にめぐり会わない	22.7%	結婚するには年齢的に早い	18.7%	今は、仕事（または学業）に専念したい	9.3%	自由や気楽さを失いたくない	9.3%		
婚姻歴のある未婚者	N=37	子育てにより、結婚する状況にない	27.0%	結婚する必要性を感じない	21.6%	異性に出会える機会（場）がない	14.3%	-			

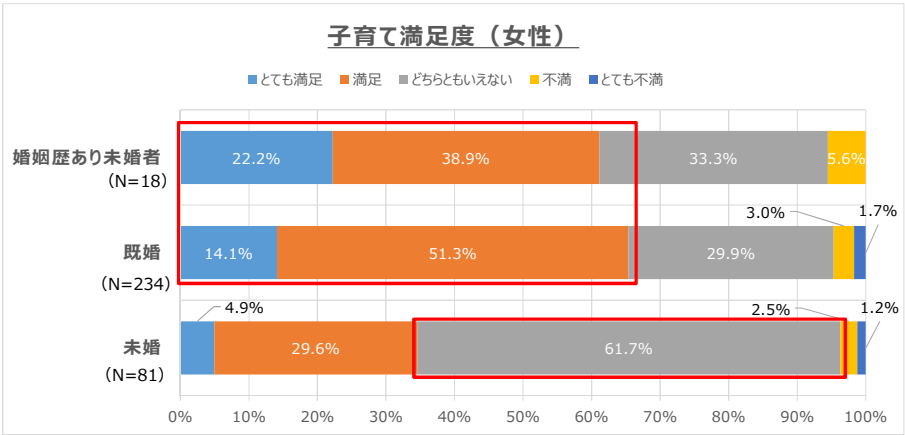
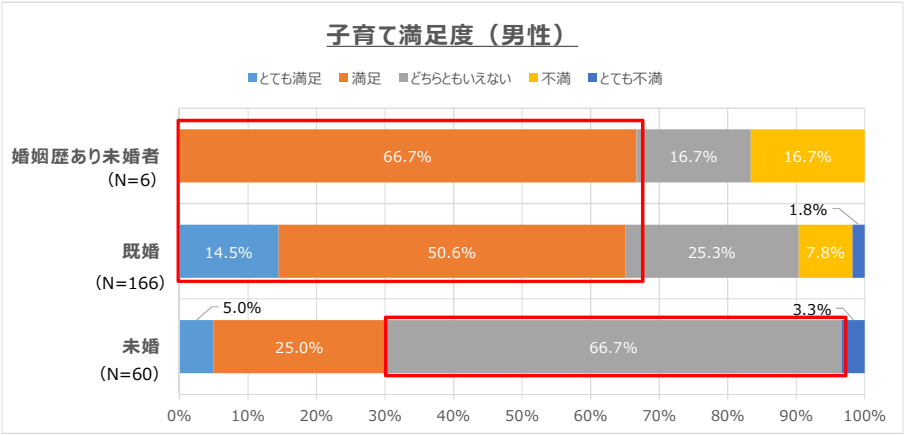
**2 既婚・未婚別 子どもについての考え**

既婚者、婚姻歴ありの未婚者では「現在、子どもがおり、これ以上子どもは欲しいと思わない」が男女共に多く、未婚者においては「今は子どもがいないが、将来は子どもが欲しいと思う」が男女共に多くなっている。



**3 既婚・未婚別 子育て満足度**

婚姻歴のある未婚者、既婚者においては男女共には約6割以上が「とても満足」「満足」と回答しているものの、独身未婚者では男女共に約6割以上が「どちらともいえない」と回答している。



**4 既婚・未婚別 子育ての問題点**

全体的に「経済的に余裕がない」という回答が最も多く、次いで「子育てや教育（塾や習い事も含む）にお金がかかりすぎる」が多くなっている。男性に比べ女性の方が様々な問題点を挙げている傾向が見られる。

男性		1位		2位		3位	
独身未婚者	N=60	経済的に余裕がない	38.3%	子育てや教育（塾や習い事も含む）にお金がかかりすぎる	16.7%	子育て支援に関するサービスが十分でない	3.3%
既婚者	N=166	経済的に余裕がない	28.9%	子育てや教育（塾や習い事も含む）にお金がかかりすぎる	27.1%	妊娠・出産・子育てに必要な病院が充実していない	3.6%
婚姻歴のある未婚者	N=6	経済的に余裕がない	33.3%	子育てや教育（塾や習い事も含む）にお金がかかりすぎる	16.7%	-	-
女性		1位		2位		3位	
独身未婚者	N=81	経済的に余裕がない	25.9%	子育てや教育（塾や習い事も含む）にお金がかかりすぎる	21.0%	自分の昇進や仕事のパフォーマンスに差し支える	7.4%
既婚者	N=234	子育てや教育（塾や習い事も含む）にお金がかかりすぎる	30.3%	経済的に余裕がない	28.6%	妊娠・出産・子育てに必要な病院が充実していない	5.6%
婚姻歴のある未婚者	N=18	経済的に余裕がない	44.4%	子育てや教育（塾や習い事も含む）にお金がかかりすぎる	33.3%	産休・育児休業のほか、子どものための休暇を取得しにくい（周囲の理解も含む）	5.6%
						悩みを相談する相手がない、相談機関が十分でない	5.6%

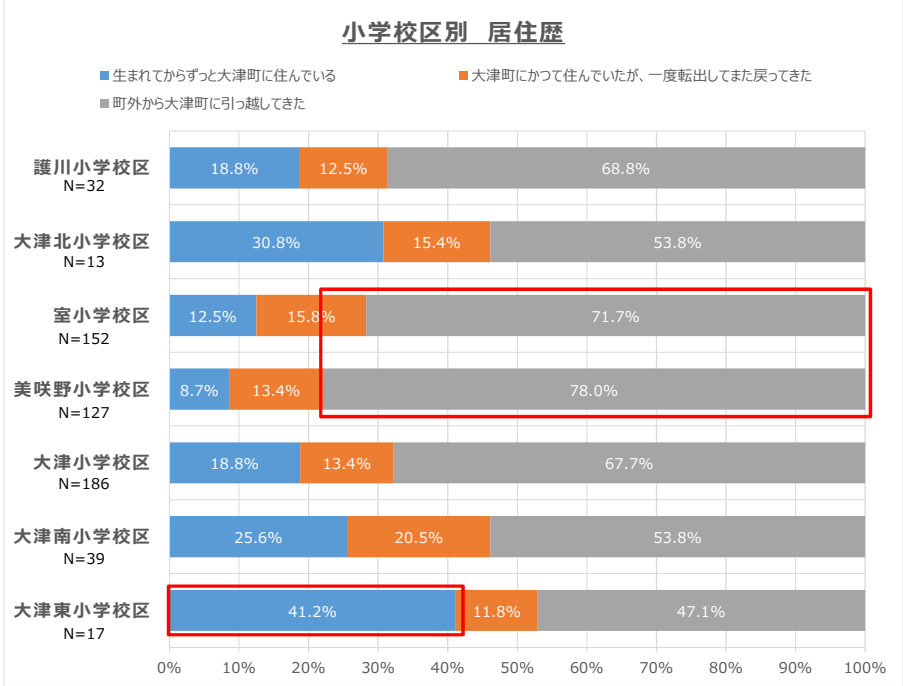
**5 満足度別 子育ての問題点**

全体的に「経済的に余裕がない」という回答が最も多く、次いで「子育てや教育（塾や習い事も含む）にお金がかかりすぎる」が多くなっている。

男性		1位		2位		3位	
とても満足	N=27	子育てや教育（塾や習い事も含む）にお金がかかりすぎる	22.2%	経済的に余裕がない	14.8%	保育所など子どもの預け先が少ない	11.1%
満足	N=103	子育てや教育（塾や習い事も含む）にお金がかかりすぎる	30.1%	経済的に余裕がない	28.2%	妊娠・出産・子育てに必要な病院が充実していない	3.9%
どちらともいえない	N=83	経済的に余裕がない	37.3%	子育てや教育（塾や習い事も含む）にお金がかかりすぎる	19.3%	子育て支援に関するサービスが十分でない	4.8%
不満	N=14	経済的に余裕がない	42.9%	子育てや教育（塾や習い事も含む）にお金がかかりすぎる	21.4%	妊娠・出産・子育てに必要な病院が充実していない	14.3%
とても不満	N=5	経済的に余裕がない	60.0%	職場に産休・育児休業などの制度がない	20.0%	-	-
						子育て世帯への経済的支援が十分でない	4.8%
女性		1位		2位		3位	
とても満足	N=41	経済的に余裕がない	31.7%	子育てや教育（塾や習い事も含む）にお金がかかりすぎる	19.5%	安定した仕事についていない	4.9%
満足	N=151	子育てや教育（塾や習い事も含む）にお金がかかりすぎる	35.1%	経済的に余裕がない	24.5%	産休・育児休業のほか、子どものための休暇を取得しにくい（周囲の理解も含む）	4.0%
どちらともいえない	N=126	経済的に余裕がない	31.7%	子育てや教育（塾や習い事も含む）にお金がかかりすぎる	23.8%	妊娠・出産・子育てに必要な病院が充実していない	4.8%
不満	N=10	経済的に余裕がない	50.0%	子育てや教育（塾や習い事も含む）にお金がかかりすぎる	30.0%	妊娠・出産・子育てに必要な病院が充実していない	20.0%
とても不満	N=5	経済的に余裕がない	20.0%	自分の昇進や仕事のパフォーマンスに差し支える	20.0%	子育て支援に関するサービスが十分でない	20.0%

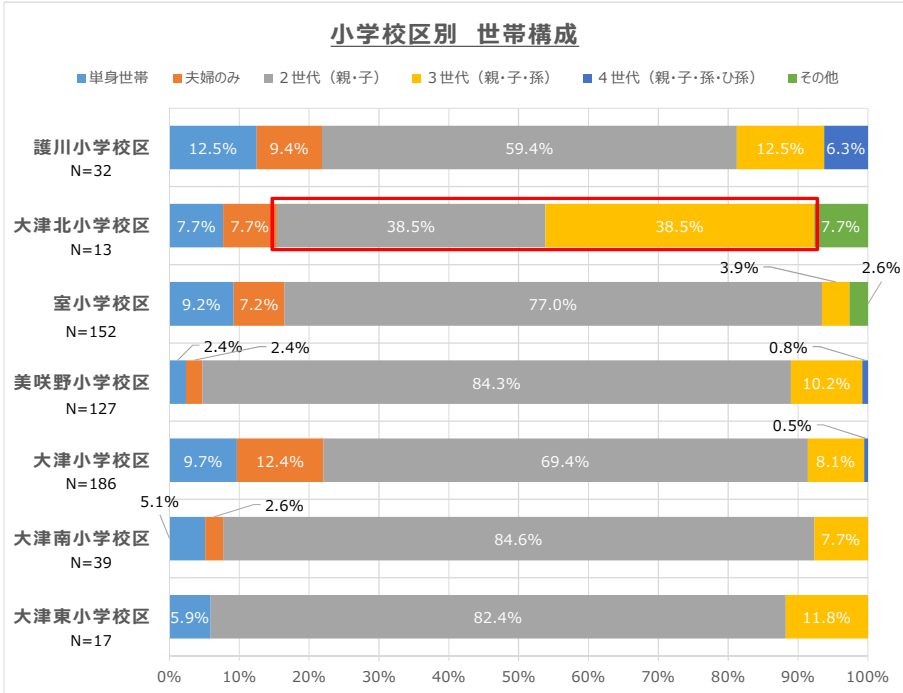
**6 小学校区別 居住歴**

・ 全体的に「町外から大津町に引っ越してきた」という回答が最も多く、特に美咲野小学校区、室小学校区で7割を超えている。住み続けている人が多いのは大津東小学校区であった。



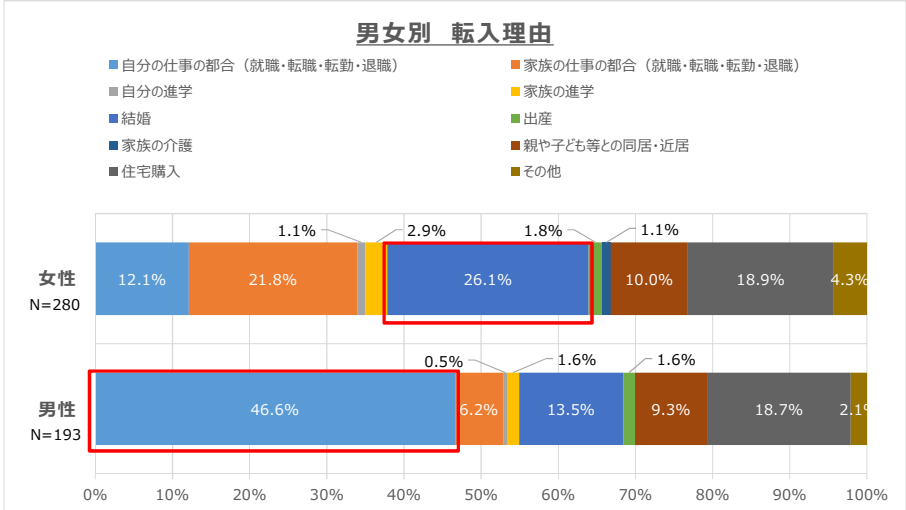
**7 小学校区別 世帯構成**

・ 最も多いのは「2世代」であるが、大津北小学校区においては「2世代」と「3世代」が同率となっている。



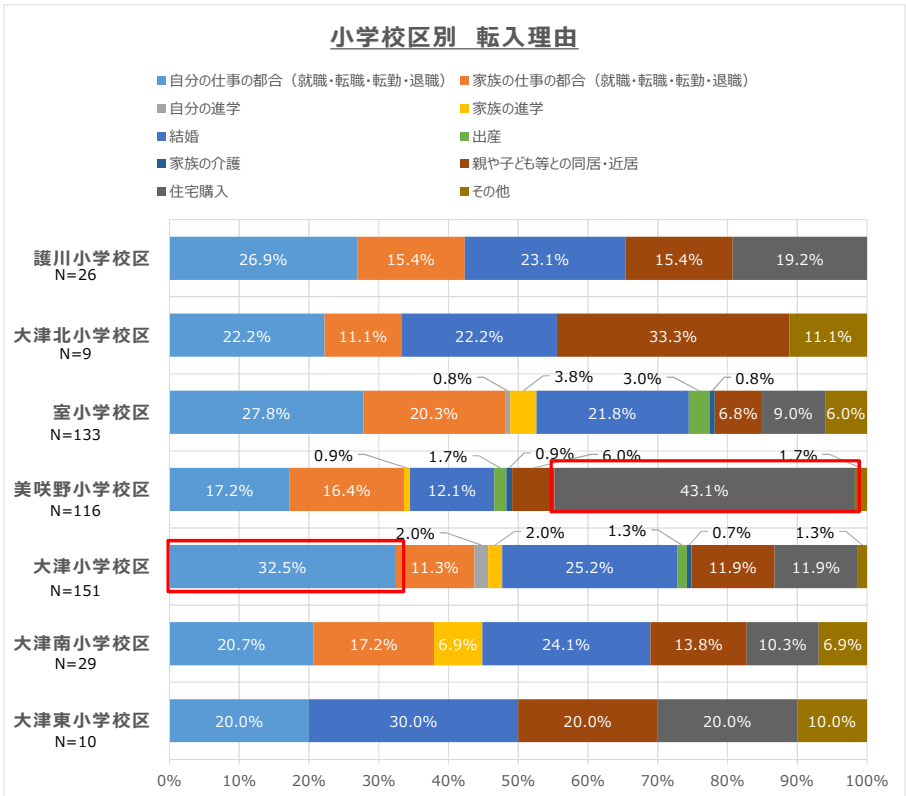
**8 男女別 転入理由**

・女性は「結婚」が一番多く、次いで「家族の仕事の都合」となっている。男性は「自分の仕事の都合」が最も多く約半数となっている。



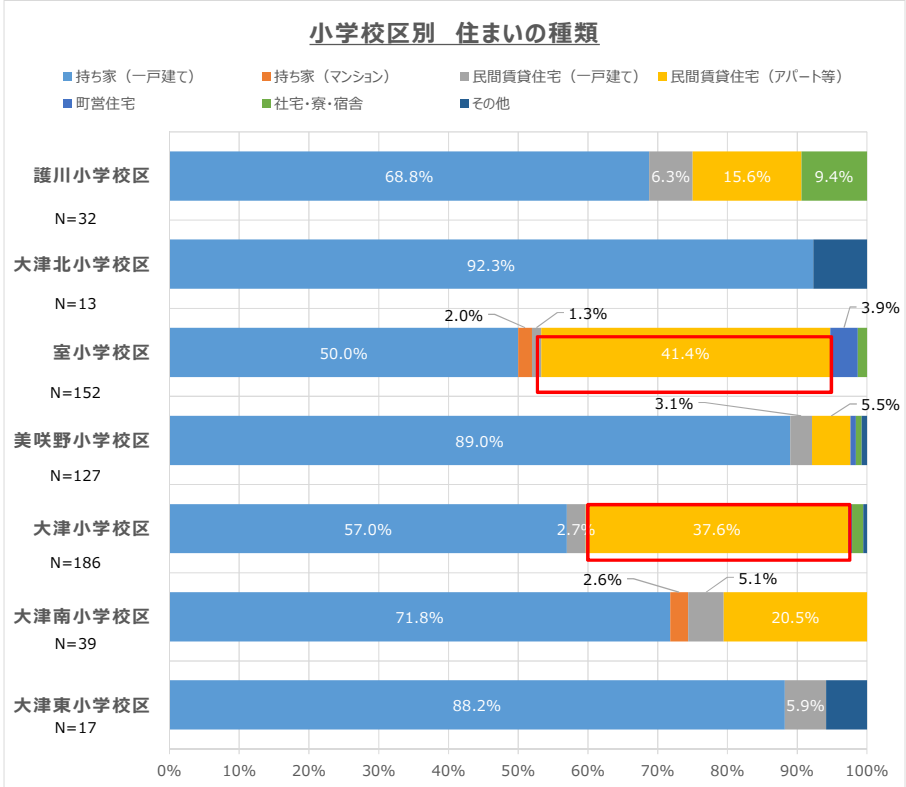
**9 小学校区別 転入理由**

・「住宅購入」が美咲野小学校区に多く、「自分の仕事の都合」が大津小学校区に多くなっている。



**10 小学校区別 住まいの種類**

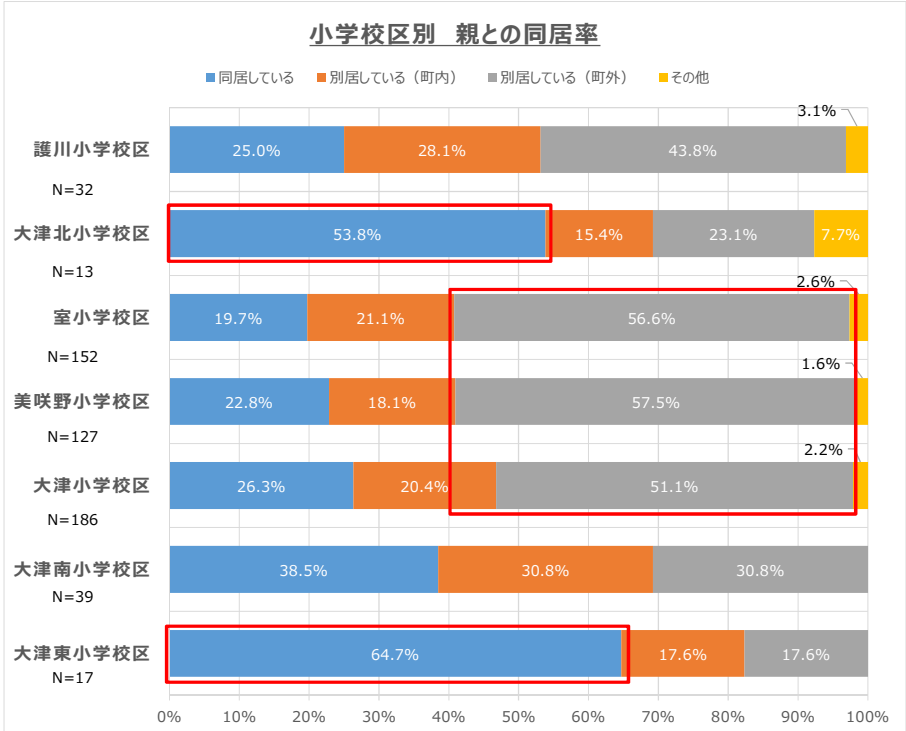
全体的に「持ち家（一戸建て）」が最も多いが、室小学校区、大津小学校区においては「民間賃貸住宅（アパート等）」が「持ち家（一戸建て）」に次いで多くなっている。





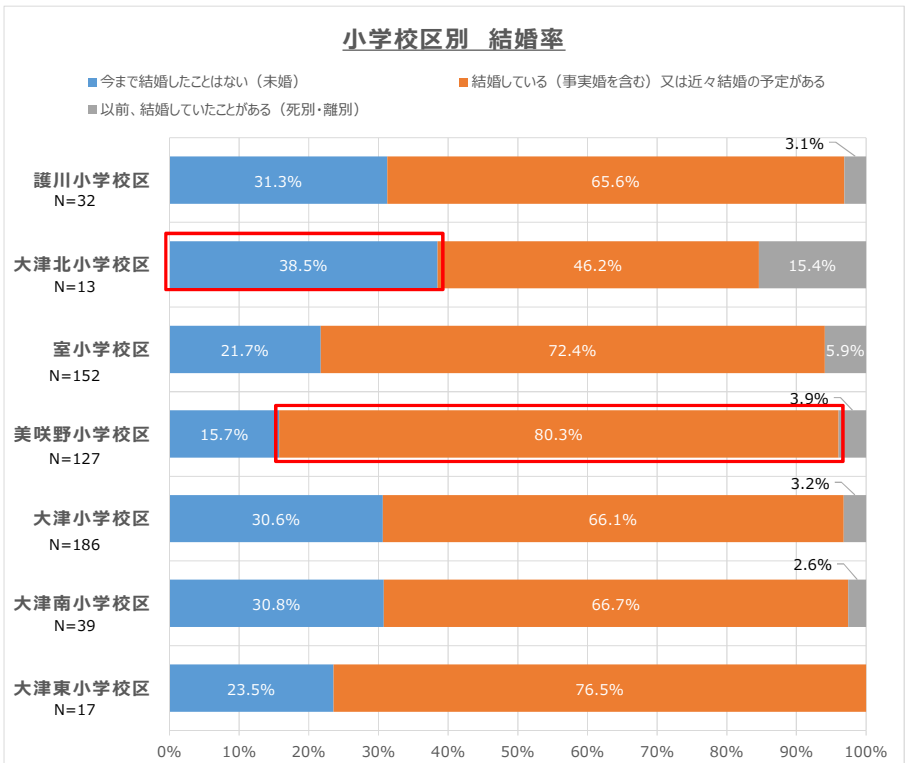
**11 小学校区別 親との同居率**

室・美咲野・大津小学校区においては「別居している（町外）」が多く、大津東・大津北小学校区においては「同居している」が多くなっている。



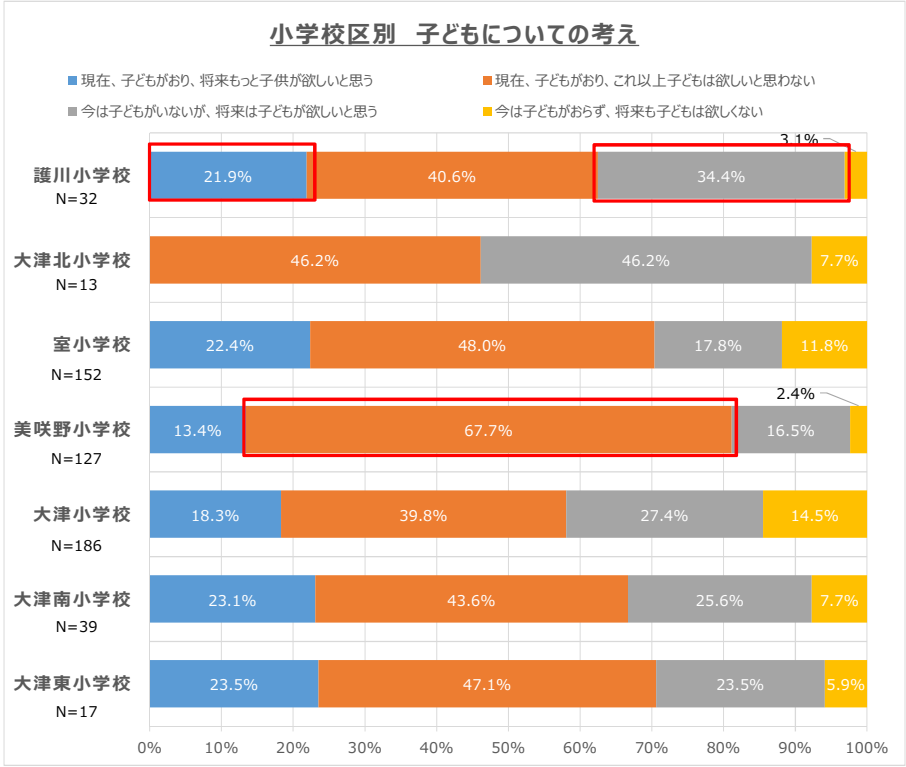
**12 小学校区別 結婚率**

どの地区も「既婚」「既婚歴あり」が約7割を超えており、美咲野小学校区の結婚率が8割以上と一番高い。大津北小学校区は他地区に比べ未婚率が高くなっている。



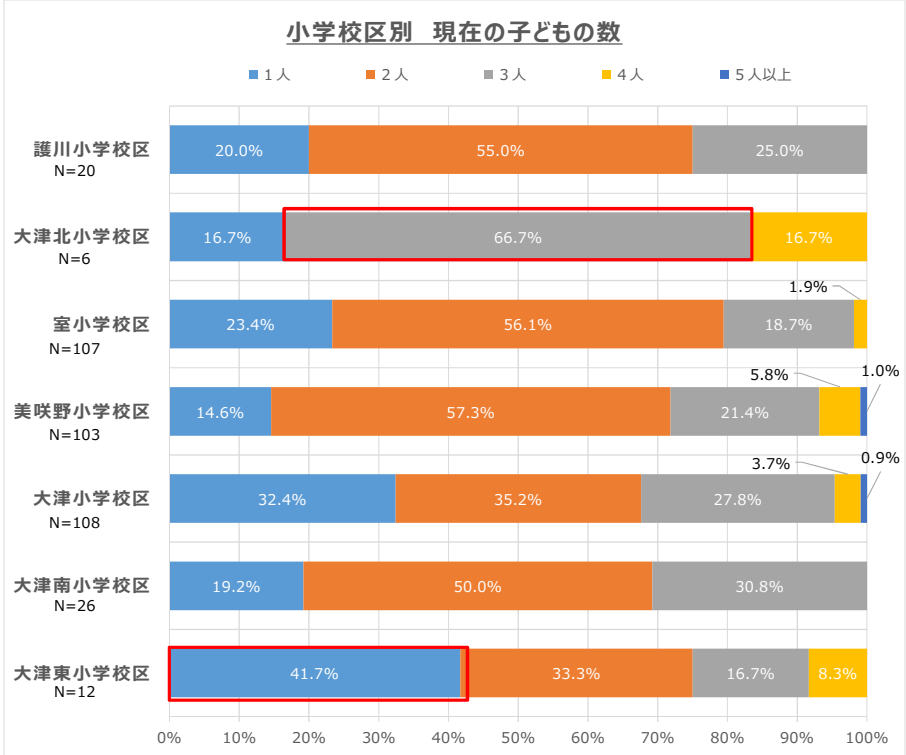
**13 小学校区別 子どもについての考え**

・「子どもは欲しくない」という回答が全体的に多く、特に美咲野小学校区に多い。一方、護川小学校区においては「子どもが欲しい」という回答が「子どもは欲しくない」を上回っている。



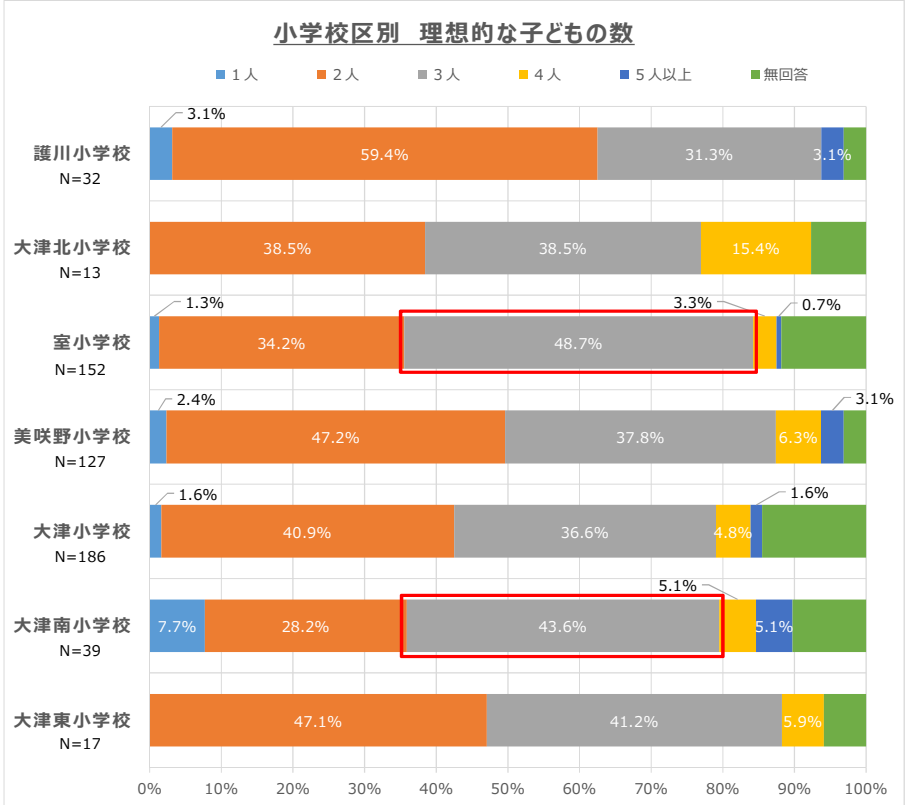
**14 小学校区別 現在の子どもの数**

・全体的に「2人」が多いが、大津北小学校区においては「3人」、大津東小学校区においては「1人」が多くなっている。



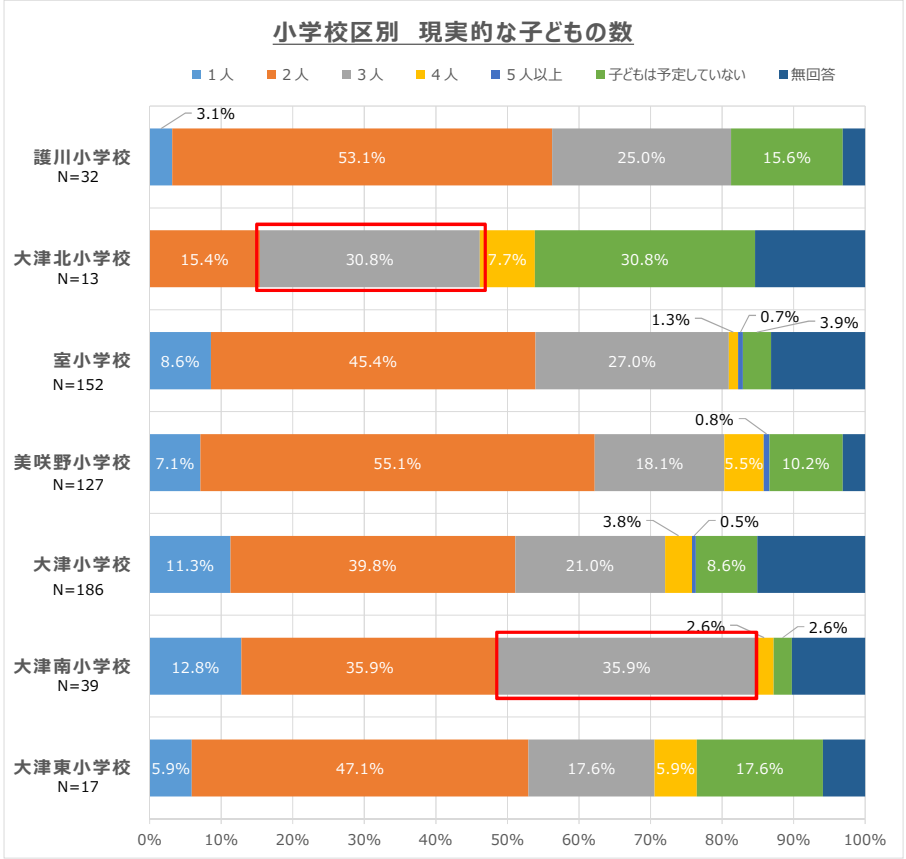
**15 小学校区別 理想的な子どもの数**

・「2人」が全体的に多いが、室・大津南小学校区では「2人」より「3人」が多くなっている。



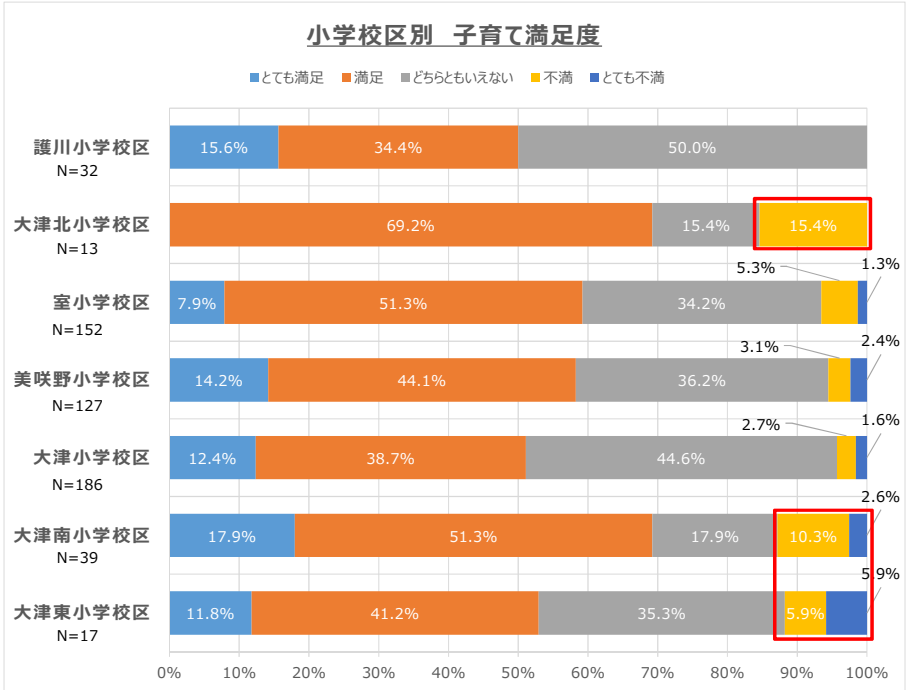
**16 小学校区別 現実的な子どもの数**

・「2人」が全体的に多いが、大津南・大津北小学校区では「3人」が多くなっている。



**17 小学校区別 子育て満足度**

「とても満足」「満足」という回答がどの地区においても約半数を超えている。「不満」「とても不満」が多いのは大津北・大津南・大津東小学校区であった。



**18** 問9で「現在、子どもがおり、将来もっと子どもが欲しいと思う」「今は子どもがいないが、将来は子どもが欲しいと思う」と回答した人が子育てについて問題であると思うこと

「経済的に余裕がない」が約17.6%と最も多く、次いで「子育てや教育（塾や習い事も含む）にお金がかかりすぎる」が約17.4%となっている。

複数回答

選択項目	人数	構成比	グラフ
経済的に余裕がない	100	17.6%	17.6%
子育てや教育（塾や習い事も含む）にお金がかかりすぎる	99	17.4%	17.4%
自分の昇進や仕事のパフォーマンスに差し支える	24	4.2%	4.2%
職場に産休・育児休業などの制度がない	12	2.1%	2.1%
産休・育児休業のほか、子どものための休暇を取得しにくい（周囲の理解も含む）	21	3.7%	3.7%
職場において仕事内容・勤務時間等への配慮がない	15	2.6%	2.6%
安定した仕事についていない	20	3.5%	3.5%
妊娠・出産・子育てに必要な病院が充実していない	22	3.9%	3.9%
保育所など子どもの預け先が少ない	31	5.4%	5.4%
子育て支援に関するサービスが十分でない	16	2.8%	2.8%
図書館や公園など子どもの遊びの環境が整っていない	21	3.7%	3.7%
子育て世帯への経済的支援が十分でない	36	6.3%	6.3%
配偶者の家事・子育てへの協力が期待できない	16	2.8%	2.8%
親の支援が期待できない	8	1.4%	1.4%
悩みを相談する相手がいない、相談機関が十分でない	10	1.8%	1.8%
家族の介護等の負担と重なる	9	1.6%	1.6%
特になし	41	7.2%	7.2%
その他	8	1.4%	1.4%
合計	509	-	

※割合は回答件数/回答者数

回答者数569人、のべ回答数509

19 問9で「現在、子どもがおり、これ以上子どもは欲しいと思わない」「今は子どもがおらず、将来も子どもは欲しくない」と回答した人が子育てについて問題であると思うこと

「子育てや教育（塾や習い事も含む）にお金がかかりすぎる」が約30.1%と最も多く、次いで「経済的に余裕がない」が約22.0%となっている。

複数回答

選択項目	人数	構成比	グラフ
経済的に余裕がない	125	22.0%	22.0%
子育てや教育（塾や習い事も含む）にお金がかかりすぎる	171	30.1%	30.1%
自分の昇進や仕事のパフォーマンスに差し支える	25	4.4%	4.4%
職場に産休・育児休業などの制度がない	9	1.6%	1.6%
産休・育児休業のほか、子どものための休暇を取得しにくい（周囲の理解も含む）	23	4.0%	4.0%
職場において仕事内容・勤務時間等への配慮がない	19	3.3%	3.3%
安定した仕事についていない	15	2.6%	2.6%
妊娠・出産・子育てに必要な病院が充実していない	25	4.4%	4.4%
保育所など子どもの預け先が少ない	24	4.2%	4.2%
子育て支援に関するサービスが十分でない	28	4.9%	4.9%
図書館や公園など子どもの遊びの環境が整っていない	44	7.7%	7.7%
子育て世帯への経済的支援が十分でない	53	9.3%	9.3%
配偶者の家事・子育てへの協力が期待できない	27	4.7%	4.7%
親の支援が期待できない	30	5.3%	5.3%
悩みを相談する相手がいない、相談機関が十分でない	12	2.1%	2.1%
家族の介護等の負担と重なる	15	2.6%	2.6%
特にない	65	11.4%	11.4%
その他	15	2.6%	2.6%
合計	725	-	

※割合は回答件数／回答者数

回答者数569人、のべ回答数725